

# Diário de Taubaté

Diretora Responsável: Iara de Carvalho

E REGIÃO

www.diariodetaubateregio.com.br

Vale do Paraíba:: Quarta - Feira :: 30 de Janeiro de 2019

Ano XLIV:: Edição 13,051: R\$ 2,00



**LABORATÓRIO OSWALDO CRUZ**  
Tradição e Seriedade a Serviço da Boa Medicina

Caçapava Campos do Jordão Caraguatatuba  
Guaratininguá Jacareí Pindamonhangaba  
Taubaté São José dos Campos São Paulo

facebook.com/laboswaldocruz  
R. Dr. Urbano Figueira, 100 - Centro | Taubaté  
(12) 2123-9200 | www.oswaldocruz.com.br

**ROTA DE RADARES**

30.01 – Av. Profª Elba Maria Ramos Pereira – Jd. Hipica Pinheiro

Obs Os locais de fiscalização estão sujeitos a alterações sem aviso prévio

**DT no tempo**  
Qua:

35%  
20%  
05%

CPTEC - Centro de Previsão de Tempo e Estudos Climáticos

(Crédito João Miguel Junior/Globo)

**CANAL 1**  
Dira Paes e Jesuíta Barbosa

## Brasil cai pelo 3º ano seguido no ranking da Transparência Internacional e atinge a nota mais baixa desde 2012

Índice de Percepção da Corrupção (IPC) de 35 pontos faz Brasil ocupar a posição de número 105 dentre os 180 países e territórios avaliados

A pesar de avanços na investigação e sanção de grandes esquemas de corrupção, a falta de reformas legais e institucionais pode explicar a sequência de resultados ruins. O Brasil apresentou em 2018 nova queda no Índice

de Percepção da Corrupção (IPC) da Transparência Internacional: o principal indicador de corrupção no setor público do mundo. A nota do país no IPC recuou dois pontos, de 37 em 2017 para 35 pontos, o que fez com que o Brasil perdesse 9

posições no ranking global. A escala se estende de zero a 100, e quanto menor o valor, maior a percepção da corrupção. A pontuação do Brasil foi a menor desde 2012 – ano em que se modificou a metodologia do indicador e passou

a ser possível a análise em série histórica – e representou o 3º recuo seguido na comparação anual. Com essa nota, o país empatou com Argélia, Armênia, Costa do Marfim, Egito, El Salvador, Peru, Timor Leste e Zâmbia. A pontuação fez

com que o Brasil passasse para a 105ª posição dentre as 180 nações e territórios avaliados pelo IPC – a pior colocação do país dos últimos sete anos. IPC 2018 | Evolução histórica do Brasil **Leia mais no site do DT**

## Governo vai priorizar fiscalização de 3,3 mil barragens com alto risco



Os ministros de Minas e Energia, Bento Albuquerque, da Casa Civil, Onyx Lorenzoni, do Desenvolvimento Regional, Gustavo Canuto, e do Meio Ambiente, Ricardo Salles, falam sobre o acidente da barragem da Vale em Brumadinho, Minas Gerais.

• Página 3

## Confirmados casos do vírus sorotipo 2, São Paulo entra em situação de alerta



• Página 4

## Instituto Embraer anuncia lista de parcerias para 2019

• Página 5


► Vistorias

## Bares e restaurantes recebem 19 autuações



• Página 3

## Horto de Taubaté recebe Caravana Animal



• Página 4

**CINEMARK MANIA**  
O PROGRAMA DE VANTAGENS MAIS DIVERTIDO DO BRASIL.  
COMPROU UM INGRESSO COM CINEMARK MANIA, GANHOU PÔSTER-PARÓDIA EXCLUSIVO DA TURMA DA MÔNICA TOY.

**HOMEM-ARANHA**  
NO ARANHAVERSO  
SOMENTE NOS CINEMAS

**CINEMARK MANIA**  
O PROGRAMA DE VANTAGENS MAIS DIVERTIDO DO BRASIL.  
ADQUIRA JÁ O SEU CARTÃO CINEMARK MANIA NAS BILHETERIAS E APROVEITE TODAS AS VANTAGENS EXCLUSIVAS.

Para resgatar o brinde, é necessária a aquisição de um ingresso. Sujeito à disponibilidade de estoque. Imagens meramente ilustrativas. Promoção exclusiva para membros Cinemark Mania. Acesse o regulamento em cinemark.com.br/cinemark-mania e saiba mais.

© & TM 2018 MARVEL. ©2018 SPAI. All Rights Reserved.

VERIFIQUE A CLASSIFICAÇÃO INDICATIVA.

cinemarkoficial cinemark.com.br

**CINEMARK**  
É MAIS QUE CINEMA. É CINEMARK.



Tribuna Livre

• Carlos Dionísio de Moraes  
Presidente do Sindicato dos Empregados no Comércio de Taubaté e Região

# Nosso comércio é forte e juntos faremos um Brasil melhor

O ano de 2019 começou em clima de mudanças em nosso país, levando esperança e otimismo para a população brasileira. Confiamos que toda essa energia positiva do novo governo federal leve à retomada do desenvolvimento econômico e o combate ao desemprego, que ainda atinge a 12 milhões de lares.

É preciso que governo, empresas e empregadores, juntamente com as forças vivas da sociedade, como as entidades sindicais, unam suas forças no mesmo objetivo, o bem estar de todos. Assim, comungando do mesmo ideal, juntos faremos um Brasil melhor.

As indústrias, produzindo, e o comércio, vendendo, ocupam um espaço vital para a nossa retomada econômica.

Nós, do comércio – empregados e empregadores – precisamos marchar juntos, pois todos nós, comerciantes, comerciantes e consumidores, no comércio somos todos iguais.

Nosso comércio é forte e tem um papel ímpar para nosso desenvolvimento, pois é através dele, seja o mercado atacadista ou varejista que se dá o escoamento da produção, do agronegócio ao industrial.

O Sindicato dos Empregados no Comércio de Taubaté e Região trabalha diariamente com esse objetivo e, por isso, temos o apoio e a confiança da categoria comercial. Os últimos anos foram de enormes desafios para o trabalhador brasileiro.

Mas apesar de todas as dificuldades, nossa entidade manteve todos os benefícios aos nossos associados, como uma consulta médica mensal grátis para nossos associados, tratamento dentário básico grátis, dezenas de convênios com médicos, clínicas, laboratórios, escolas e faculdades, além de oferecermos assessoria jurídica através de advogados trabalhistas, cursos de qualificação profissional e balcão de empregos para quem está em busca de uma colocação no mercado, bem como incentivo ao pri-

meiro emprego.

Oferecemos aos associados Kit Maternidade e Kit Escolar, além de um programa especial destinado aos aposentados, numa atuação social que tem total reconhecimento de nossos companheiros.

Também não descuidamos do lazer, essencial para uma boa qualidade de vida. Para o lazer da família comercial oferecemos os modernos Centros de Lazer da Praia Grande e de Avaré, da nossa Federação.

Nossos associados têm ainda à sua disposição nossa Pousada de Ubatuba e a nossa grande atração, o Clube dos Comerciantes de Taubaté, localizada na Estrada da Sete Voltas, com piscinas, restaurante, campo de futebol society, pesque-pague, brinquedoteca. Aberto aos sábados, domingos e feriados, oferece almoço com cardápio variado e a preço especial. Clube dos Comerciantes – a família comercial se reúne e se diverte aqui, no maior e mais moderno clube de uma entidade sindical de toda a região.

Tudo isso é oferecido graças ao apoio dos companheiros comerciantes. Por isso é importante que você, comerciante, continue pagando mensalmente sua contribuição para desfrutar de todos esses benefícios e para que possamos manter nossa campanha comercial com sucesso. Nossa Convenção Coletiva, por exemplo, foi fechada neste mês e mais uma vez obtivemos sucesso, mantendo todas as cláusulas sociais benéficas aos empregados no comércio, além de um considerável reajuste salarial, acima da inflação.

Nosso índice de reajuste foi maior do que dezenas de outras categorias profissionais. Portanto, companheiros comerciantes, podemos comemorar essa grande conquista.

Obrigado a todos os comerciantes e comerciais pelo apoio e vamos continuar juntos, nessa luta pelo fortalecimento cada vez maior da família comercial e de nosso país.

Rotary Club de Taubaté: Notícias



pereira\_jose2007@hotmail.com

# O significado da Roda Rotária

Na entrada de muitas cidades encontramos um monumento do Rotary Club que consiste numa engrenagem. O que significa essa engrenagem ou roda rotária?

Basicamente, o Rotary Club é uma associação de clubes criado por Paul Percy Harris em 1905 em Illinois, EUA. Um grupo aberto a todas as culturas, credos e raças.

Sem fins lucrativos, ele tem como objetivo prestar serviços humanitários e promover valores éticos e a paz mundial.

O Rotary é uma rede global de líderes comunitários, amigos e vizinhos que

vêm um mundo onde as pessoas se unem e entram em ação para causar mudanças duradouras em si mesmas, nas suas comunidades e no mundo todo.

Há cerca de 35 mil clubes Rotary no mundo, com cerca de 1,2 milhões de rotarianos em 219 países.

A engrenagem encontrada na entrada das cidades serve para indicar que ali há um clube do Rotary. Em todo o mundo, o lema do Rotary é o mesmo: “Dar de si antes de pensar em si”.

Os 24 dentes da roda denteada representam às 24 horas do dia onde cada rotário deve viver o Rotary em ação e

pensamento. Os 6 raios representam as qualidades essenciais do rotário em relação à: 1) Família (ser bom chefe de família); 2) Ação (cumprir os deveres de cidadão); 3) Amizade (cultivar a capacidade de fazer e manter amigos); Profissão (ter ética profissional); Religião (respeitar normas e princípios religiosos); Instituição (manter a integridade no movimento rotário, cooperando sempre).

A cor dourada significa a nobreza e legitimidade dos propósitos rotários. A cor azul lembra o firmamento, indicando a universalidade e elevação dos mesmos propósitos.

Coluna Espírita

E-mail: agenor.dt@hotmail.com • Agê

# Nada de desânimo

• Waldenir Cuin – Votuporanga/SP

“Mantenhamos, pois, a confortadora certeza de que toda tempestade é seguida pela atmosfera tranquila e de que não existe noite sem alvorecer.” (Emmanuel, no livro “Fonte Viva”, psicografia de Francisco Cândido Xavier, item 41.)

\*\*\*  
As lutas na vida cotidiana são intensas.

Nos tempos atuais, diante dos imensos desafios de cada dia, uma criatura, para o desenvolvimento de suas atividades, exercita a mente muito mais que em outros tempos.

Se de um lado a tecnologia facilitou a nossa vida material, por outro criou novas necessidades, obrigando o ser humano a viver no limite de suas funções mentais e psicológicas, que, quando em desequilíbrio, tem conduzido a população a grandes desgastes emocionais que, somatizados no corpo físico, têm proporcionado todo tipo de doenças e descontroles físicos.

Geralmente nesses quadros de desconforto íntimo, além dos sintomas orgânicos, com grande incidência, ocorrem as manifestações do desânimo, apatia, inércia e uma enorme tendência ao abandono dos ideais, raiando para estados depressivos, perigosos e preocupantes.

A medicina do momento, atenta aos perigos da era moderna, apresenta uma visão holística do homem, ou seja, observa o homem total, corpo e mente, físico e psicológico. Os sintomas que atormentam os órgãos físicos podem

ter origem muito distante deles. Tratar somente do órgão doente seria cuidar do efeito, cuja causa permanece desconhecida. Certamente o sucesso da empreitada estará comprometido.

É comum, portanto, no meio social em que vivemos, encontrarmos quem afirma estar muito cansado, mesmo desanimado, levando a vida com extrema dificuldade, como se um peso enorme tolhesse seus movimentos. Às vezes nós mesmos nos sentimos assim.

No entanto, parar, permitindo a proliferação da apatia, será um grande engano, pois que o antídoto está exatamente em fazer o inverso; encontrar novas razões de vida, novos caminhos, outras estradas, mas nunca cruzar os braços ou acreditar que um punhado de comprimidos possa resolver a questão. O remédio é muito importante, mas a mudança mental é imprescindível.

Livros de autoajuda, de motivação, são valiosos e, nesse particular, nada mais abrangente e profundo para se meditar e refletir do que o Evangelho de Jesus Cristo. Sem dúvida, as lições de Jesus são as páginas mais completas para elevar a nossa estima. “Ama teu próximo como a ti mesmo”, “Faze aos outros o que queres que te façam”, “Amai-vos uns aos outros”, “Perdoe setenta vezes sete vezes”, “Quando alguém te pedir que caminhe com ele mil passos, siga outros mil”, “Se te pedirem a capa dá também a túnica”, e assim por diante.

Em resumo, o Divino Amigo não nos pede espetáculos de grandeza,

nem demonstrações de santidade, apenas que amemos uns aos outros. Que usemos o amor como base para as nossas ações diárias.

Crianças choram de fome, ao abandono. Jovens imploram oportunidades sadias de vida. Famílias inteiras lamentam o descaso em que vivem. Filhos gritam por exemplos dignos dos pais. Desempregados imploram por uma ocupação. Mulheres pedem a compreensão masculina. Idosos choram a solidão em que vivem. Comunidades carecem de líderes honestos, justos e fraternos. E Jesus apenas pede que nos amemos uns aos outros.

Estamos cansados, desiludidos, fraquejados, depressivos, experimentemos viver de conformidade com os ensinamentos cristãos. Façamos uso frequente do amor, aquele amor que nos ensina a tolerância, a compreensão, o companheirismo, o perdão e a vontade férrea de fazer o bem, pois toda vez que criamos condições para a felicidade alheia, Deus, pela lei de ação e reação, improvisa a nossa ventura.

Não existe nenhum recurso mais eficaz no combate ao desânimo que o desejo firme de ajudar o próximo. Tomemos o nosso remédio, cuidemos do corpo, mas nunca descuidemos do equilíbrio emocional, através de ações benéficas em favor dos que sofrem.

Quem cuida do irmão do caminho tem a mão de Deus que o ampara em todas as circunstâncias da vida.

Contra o desânimo e a depressão, experimentemos o amor.

Mensagem do Dia

• Monsenhor Jonas Abib

Fundador da Comunidade Canção Nova e presidente da Fundação João Paulo II, mantenedora do Sistema Canção Nova de Comunicação, em Cachoeira Paulista (SP). É um dos religiosos que mais se destacou utilizando os meios de comunicação na ação evangelizadora da Igreja Católica, na América Latina. Autor de 48 livros, Cd's e DVD's, além de várias palestras em áudio e vídeo.



# Num lar, todos precisam ser um só coração

➔ O coração dos filhos para os pais, e dos pais para os filhos

“Vou mandar-vos o profeta Elias, antes que venha o grande e temível dia do Senhor, e ele converterá o coração dos pais para os filhos, e o coração dos filhos para os pais, de sorte que não ferirei mais de interdito a terra” (Mt 3,23-24).

O Senhor está dizendo que, nos últimos tempos, ele precisará enviar uma

graça especial para converter o coração dos pais em relação aos filhos e dos filhos em relação aos pais. Seu casamento está pedindo rendição! Entre vocês esposos é preciso haver uma trégua.

Talvez, os filhos vendo o casamento de seus pais, estejam pedindo rendição. E o Senhor é incapaz de deixar de

atender o pedido de alguém aflito.

Pais e mães, filhos e filhas, padres e leigos, bispos e cardeais, católicos e evangélicos, precisamos nos unir.

Todos nós, homens de boa vontade, temos de orar pela situação do mundo.

Que o Senhor intervenha e nos dê a salvação que todos nós esperamos.

Seu irmão



**Qualidade !**  
**Você Merece**  
**ISO 9001:2000**  
**Empresa Certificada**

**6 (11) 2123-9200**

**O primeiro jornal do vale na internet**

www.diariotaubate.com.br

## Diário de Taubaté e Região

Rua Doutor Renato Granadeiro Guimarães, nº 63, sala 21 - 3º andar  
Edifício Carpe Diem Offices - Centro / Taubaté-SP  
CEP 12080-410 - Fones: (12) 3413-2400  
redacao@diariotaubate.com.br / www.diariotaubate.com.br

## Redação

Diretor Fundador: Stipp Júnior (1940-2007)  
Diretor Responsável: Iára de Carvalho (MTB: 10.655)  
Editora Executiva: Gláucia Moraes da Costa  
Administração: Anaísa Stipp  
Comercial: Ana Luíza Stipp  
Jornal independente, a serviço da Indústria e Comércio de Taubaté e Vale do Paraíba. Circula em 9 cidades

Representante Comercial: Nacional Exclusivo R.G.D. Comercial Ltda.  
R. Padre Clemente Henrique Moussier, 80 Conj 05, Santana / São Paulo-SP  
Cep: 02016-010 / Fone: (11) 2971-1000

Os artigos assinados são de responsabilidade de seus Autores e podem não representar a opinião da direção desse jornal

Jornal Independente filiado à API





► Crime Ambiental

# Governo vai priorizar fiscalização de 3,3 mil barragens com alto risco

Das mais de 20 mil barragens existentes no país, o governo decidiu priorizar o mapeamento de 3.386 empreendimentos que foram classificados, de acordo com últimos relatórios do setor, com “dano potencial associado alto” ou “risco alto”. A informação foi confirmada pelo ministro do Desenvolvimento Regional, Gustavo Canuto, após reunião do primeiro escalão do governo Jair Bolsonaro na manhã de ontem, dia 29.

O conselho de ministros, comandado pelo presidente em exercício, Hamilton Mourão, decidiu, no encontro no Palácio do Planalto, priorizar as estruturas que serão submetidas imediatamente à resolução publicada ontem, no Diário Oficial da União. O texto determina o pente fino sob as condições das barragens e avaliação imediata sobre a necessidade de remover instalações que coloquem pessoas em risco.

O grupo não definiu uma data para que a fotografia destes empreendimentos



Antonio Cruz/Agência Brasil

**Os ministros de Minas e Energia, Bento Albuquerque, da Casa Civil, Onyx Lorenzoni, do Desenvolvimento Regional, Gustavo Canuto, e do Meio Ambiente, Ricardo Salles, falam sobre o acidente da barragem da Vale em Brumadinho, Minas Gerais.**

esteja concluída. Ao reconhecer limitações estruturais de alguns órgãos fiscalizadores, o governo se comprometeu a remanejar técnicos e recursos quando necessário.

Canuto disse que o relatório será concluído “o mais rápido possível”, mas afirmou que não adianta ter um mapeamento sem “conhecimento e cautela necessária”. “Nosso objetivo é mais

que cumprir um número, é garantir que as que forem vistoriadas de fato que sejam com informações corretas”, afirmou.

Prioridades  
Do total a ser vistoriado, pouco mais de 200 barragens são utilizadas pela mineração. Destas, 70 são a montante de resíduos, mesmo modelo da barragem que rompeu-se na cidade de Brumadinho, próxima a Belo

Horizonte.

O ministro de Minas e Energia, almirante Bento Albuquerque, explicou que estas serão as prioridades em sua área. Com encontro marcado para a tarde de hoje com diretores da mineradora Vale, responsável pela estrutura de Brumadinho, Albuquerque afirmou que a empresa já se comprometeu a desativar todas as suas estruturas a montante.

“Caso não seja possível, [Vale vai] construir barragens de contenção para que não ocorra nenhum tipo de acidente com dano a vida humana”, afirmou.

Com foco na revisão das normas sobre segurança de barragens, criada em 2010, o conselho ainda cobrou o cumprimento de medidas como a que proíbe a instalação de estruturas como restaurantes na área mais próxima à barragem. Outra exigência é o cumprimento de um plano de emergência para preparar a população de regiões onde existem estas estruturas para casos de acidente.

► Vistorias

# Bares e restaurantes recebem 19 autuações



Operação de fiscalização em bares e restaurantes realizada pela Prefeitura de Taubaté na última semana, de 24 a 26 de janeiro, resultou em 19 autuações.

A área de abrangência da fiscalização foi a região central: rua Quatro de Março, praça Doutor Barbosa de Oliveira, rua Claro Gomes, rua Jacundo Pastorelli, rua Humaitá, rua Expedicionário José Antonio Moreira, rua Armando Salles de Oliveira e praça Santa Terezinha.

A ação foi coordenada pela Secretaria de Serviços Públicos de Taubaté, por meio da Divisão de Fiscalização de Posturas, com apoio

da Secretaria de Segurança Pública, Secretaria de Mobilidade Urbana e Polícia Militar.


No total de 27 estabelecimentos vistoriados, foram emitidas 19 autuações, dentre elas por irregularidades na Inscrição Municipal e alvará de vistoria do Corpo de Bombeiros (AVCB/CLCB), falta de licença para uso de mesas e cadeiras no passeio público e falta de licença para música ao vivo e mecânica. Não foram encontradas irregularidades em oito dos estabelecimentos vistoriados.

Os valores das autuações variam de R\$ 973,35 a 1.946,70, dependendo da irregularidade encontrada.

► Comércio

# Varejo da região abre 1.586 vagas celetistas em novembro

➡ De acordo com o Sincovat, setor encerrou o mês com estoque ativo de 101.429 empregos formais



O comércio varejista da RM Vale abriu 1.586 postos de trabalho em novembro, resultado de 5.060 admissões contra 3.474 desligamentos. Nos últimos 12 meses, 228 vagas foram abertas. No entanto, nos 11 meses de 2018, 359 vínculos celetistas foram encerrados. Assim, o varejo regional fechou o mês com estoque ativo de 101.429 empregos formais, leve alta de 0,2% em relação ao mesmo período do ano passado.

As informações recebidas

pelo Sincovat (Sindicato do Comércio Varejista) são da Pesquisa de Emprego no Comércio Varejista do Estado de São Paulo (PESP Varejo), da FecomercioSP, elaborada com base nos dados do Ministério do Trabalho, por meio do Cadastro Geral de Empregados e Desempregados (Caged) e do impacto do seu resultado no estoque estabelecido de trabalhadores no Estado de São Paulo, obtido com base na Relação Anual de Informações Sociais (Rais).

**Leia mais no site do DT.**

# Defesa Civil de MG acompanha situação de animais vítimas de tragédia

A Defesa Civil de Minas Gerais informou ontem, dia 29 que acompanha, junto a outros órgãos das esferas estadual e federal, a situação de animais vítimas do rompimento da barragem da mineradora Vale em Brumadinho. Os animais resgatados com vida, segundo o órgão, estão sendo encaminhados para um sítio próximo ao local, onde recebem tratamento, alimentação, medicamentos e aporte necessário por uma equipe de veterinários.

Por meio de nota, a Defesa Civil do estado destacou que há animais vivos que permanecem no local do rompimento da barragem e que eles estão recebendo alimentação, água e cuidados até que seja possível resgatá-los. “Contudo, existem animais que não reúnem condições para resgate com vida em decorrência do estado e características do local do desastre. Para esses casos, uma equipe de veterinários



Adriano Machado/Reuters/Direitos reservados

está apta a realizar a eutanásia por meio de injeção letal”.

Ainda de acordo com o comunicado, o procedimento de eutanásia tem sido realizado apenas por médicos veterinários em casos considerados extremos, quando

constatado que as condições de bem-estar e saúde dos animais encontram-se irreversivelmente comprometidas e sem possibilidade de recuperação.

“Cabe ressaltar que, em nenhum momento, houve

autorização por parte do Gabinete Militar do Governador/Coordenadoria Estadual de Defesa Civil para o abate de animais aleatoriamente ou por meio de métodos em desacordo com as normas”, concluiu a nota.

# Defensoria permanece em Brumadinho para dar apoio jurídico a atingidos

➡ ONG calcula perda de 125 hectares e alerta para risco ao São Francisco

A Defensoria Pública da União (DPU) deslocou força-tarefa para Brumadinho (MG) e deverá permanecer na região por até seis meses para prestar auxílio jurídico a pessoas e famílias atingidas com a ruptura da barragem de rejeitos da companhia mineradora Vale.

“Nós ficaremos de três a seis meses para receber as demandas das pessoas atingidas pelo desastre de Brumadinho de modo que essas pessoas possam contar, por parte do Estado e da DPU, com um serviço de assistência e apoio jurídico para tratar das reparações decorrentes do desastre”, disse à Agência Brasil o defensor público-



Reuters/Adriano Machado/Direitos Reservados

-geral federal, Gabriel Faria Oliveira.

Segundo ele, “a atividade econômica [da mineradora Vale] gerou um dano à população” e cabe processo

e pagamento de reparações a pessoas afetadas como trabalhadores da empresa e famílias que viviam de agricultura de subsistência nas áreas por onde escoou os rejeitos.

A DPU planeja fazer ação conjunta com a Procuradoria-Geral de Justiça de Minas Gerais e a Defensoria Pública do Estado de Minas Gerais.

Extinção florestal

A ruptura de barragem de rejeitos da companhia mineradora Vale causou perda de 125 hectares de florestas e poderá atingir o ecossistema do Rio São Francisco. Um hectare equivale a área de um campo de futebol.

O alerta é do WWF-Brasil. A análise foi feita pela ONG com a comparação de imagens atuais de satélite com as imagens Mapeamento Anual da Cobertura e Uso do Solo do Brasil (MapBiomas) de 2017. **Leia mais no site do DT**

**ASSINE O DT**  
o melhor jornal daqui



Ligue  
**(12) 3413-2400**  
www.diariotaubate.com.br



► **Sentir saudade é saudável?**

# No Dia da Saudade, psicóloga aconselha a estimular as lembranças de experiências positivas ao invés de focar na ausência

Hoje, dia 30 de janeiro, é comemorado no Brasil o Dia da Saudade. A data foi instituída para celebrar as memórias do passado, de pessoas que já se foram e de bons momentos vividos. “Saudade é uma lembrança que volta à consciência frequentemente, estando atrelada a algum aspecto vivido ou alguém que tenha passado em nossas vidas e que, por algum motivo, não está mais presente”, tenta explicar o sentimento a psicóloga do Grupo São Cristóvão Saúde, Aline Melo.

De acordo com pesquisa realizada por uma empresa britânica com mil tradutores e publicada pela BBC, a palavra da língua portuguesa “saudade” é a sétima mais difícil de ser traduzida entre todos os idiomas. Aline cita quais são os principais sintomas que descrevem a palavra:



Lembrança recorrente  
Melancolia  
Angústia no peito  
Falta de concentração  
Segundo a especialista, a saudade não se direciona apenas às pessoas, mas também às coisas, aos lugares e até às fases da vida. “Pode ocorrer por um tempo

determinado, devido a uma viagem, um afastamento temporário, ou, em outras situações, não tem data para terminar, como quando alguém falece”. Quando a saudade deixa de ser saudável  
Viver este sentimento é de extrema importância para

► **Febre amarela**

# Médicos alertam sobre grupo de pessoas que não deve ser vacinado

Em resposta aos primeiros casos de febre amarela no ano em algumas regiões do Brasil, as campanhas de vacinação já ganham relevância com a finalidade de ampliar a cobertura vacinal contra a doença. Em São Paulo, até setembro de 2018, já era contabilizado mais de 500 casos da doença, um aumento de 400% em relação ao ano anterior, com 185 mortes até então segundo a Secretaria de Saúde do Estado de São Paulo. Foram mais de 23,5 milhões de pessoas vacinadas em 2017 e quase 10 milhões de pessoas imunizadas em 2018, desconsiderando dezembro, ainda não contabilizado, segundo o Programa Nacio-



Agência Brasil

nal de Imunizações via DataSUS. Há, no entanto, um grupo que deve se atentar aos riscos desse movimento. “As crianças que passam por algum tipo de tratamento contra o câncer e pacientes que já passaram por um

transplante de medula óssea, por exemplo, não podem ser vacinadas. Isso porque esse grupo de pacientes se torna imunodeprimido durante esse processo”, explica o Dr. Cláudio Galvão, médico oncologista e presidente da Sociedade Brasileira de Oncologia

► **Dengue**

# Confirmados casos do vírus sorotipo 2, São Paulo entra em situação de alerta



Arquivo/Agência Brasil

O governador de São Paulo, João Dória, colocou o estado em situação de alerta para casos de dengue. De acordo com números da Secretaria de Saúde, nos primeiros 15 dias do ano já foram registrados 610 casos da doença.

Em 2018, em todo o mês de janeiro foram 888 casos registrados. Fora isso, neste ano a presença do vírus do sorotipo 2 já foi confirmada em pelos menos 19 cidades das regiões Norte e Nordeste do estado, o que exige ainda mais atenção. “Esse vírus tende a provo-

car casos clinicamente mais graves da doença em pessoas que já foram infectadas com outros sorotipos”, explica o Biólogo Horácio Manuel Teles, membro do CRBio-01 – Conselho Regional de Biologia – 1ª Região (SP, MT e MS).  
Leia mais no site do DT.

► **Doação**

# Horto de Taubaté recebe Caravana Animal



O Horto Municipal de Taubaté recebe no próximo sábado e domingo, dias 2 e 3 de fevereiro, a primeira edição da Caravana Animal de 2019 com a doação de cães e gatos abrigados no Centro de Controle de Zoonoses (CCZ). A caravana acontece das 10h às 16h.

Os animais são de diferentes portes, passam antes por exames clínicos, vacinação e são castrados.

A organização da Caravana Animal reforça que na parte interna do horto somente será permitida a entrada e permanência dos animais que estarão para doação. No local haverá a presença de um veterinário para supervisão e orientação sobre cuidados com animais domésticos.

Quem comparecer à caravana também pode ajudar com brinquedos e acessórios para enriquecimento ambiental do gatil do CCZ (bolinhas, caminhas, túneis, casinhas e arranhadores). Esses produtos podem ser usados. Outra campanha de arrecadação em atividade é a de latinhas de ração úmidas para os animais do CCZ

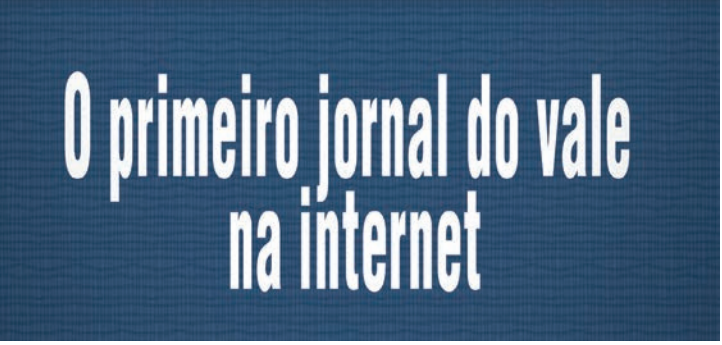
(usadas para administração de medicamentos e recuperação de animais debilitados).

O evento no horto contará com a presença de personagens infantis, palhaços e super-heróis. Também haverá sorteio de brindes, distribuição de balas, além de cartilhas educativas para colorir, sobre posse responsável.

A Caravana Animal é realizada por meio de uma parceria da Prefeitura e Taubaté, com o apoio da Comissão de Direitos dos Animais da OAB Taubaté, do site akieobicho.com e do Day Care Coração de Cão.

O Horto Municipal de Taubaté fica na avenida Santa Luiza de Marillac, s/nº - Vila São José - Próximo à Rodoviária Nova.

Iniciativas como a Caravana Animal e demais feiras realizadas por entidades de protetores colaboram para a retomada do crescimento de adoções de animais do CCZ. Em 2017 foram realizadas 238 doações, das quais 153 de cães e 85 de gatos. Já em 2018 o número chegou a 320 doações, totalizando 191 cães e 129 gatos.





**JAC**

**Contabilidade**

Visite nosso site

**www.aberturadefirma.com.br**

Rua Cel. Gomes Nogueira, 402  
Centro - Taubaté/SP

**Fone: (12) 3632-7373**



► Investimento

# Instituto Embraer anuncia lista de parcerias para 2019

O Instituto Embraer divulgou no dia 23 a lista de organizações não governamentais que serão contempladas na 15ª edição do Programa de Parceria Social. Ao longo deste ano, 13 instituições sociais irão atuar em parceria com o instituto na realização de projetos socioeducativos nas comunidades em que a Embraer está presente no Brasil. As iniciativas vão desde formação em robótica e gestão em negócios até oficinas de leitura e letramento.

As regiões de São José dos Campos e Taubaté possuem quatro instituições contempladas. Entre os projetos previstos estão iniciativas de educação, com atividades no campo da leitura; de tecnologia e inovação, com a prática de programação; e de melhorias locais como a construção de uma quadra poliesportiva para a comunidade.

Leia mais no site do DT.



## MOVIECOM TAUBATÉ PROGRAMAÇÃO

24/01/2019 à 30/01/2019



### CINEMA Sessão Pipoca

**SALA 1 - DETETIVES DO PRÉDIO AZUL 2 - O MISTÉRIO ITALIANO (DOWNTOWN FILMES)**  
Infantil - Nacional - Livre - Duração: 93min.  
Durante a Expo-Bruxas, a maior feira de bruxos do mundo, Pippo (Pedro Henriques Motta), Bento (Anderson Lima) e Sol (Leticia Braga) viajam até a Itália para investigar o sumiço da feiticeira Berenice (Nicole Orsini), que foi sequestrada pelos bruxos Máximo e Minima Buongusto. Com o trabalho em equipe e a ajuda da avó de Pipo, eles conseguirão desvendar esse mistério.  
**Sáb, Dom., Feriado: 11h50**

**SALA 1 - EU SOU MAIS EU (IMAGEM FILMES)**  
Comédia - Nacional - 12 Anos - Duração: 98min.  
Já imaginou acordar em 2004? É o que aconteceu com Camilla (Kéfera Buchmann), uma estrela da música pop, que vê todo o sucesso que conquistou desaparecer num passe de mágica. Agora ela vai precisar lidar com os dramas da adolescência, o bullying da inimiga Drica (Giovanna Lancellotti), as provas e trabalhos da escola... tudo de novo! Difícil mesmo vai ser convencer o seu melhor amigo, Cabeça (João Cortes), que ela veio do futuro e que precisa da sua ajuda para voltar.  
**Qui., Sex., Seg., Ter., Qua.: 15h00 - 17h10 - 19h20**  
**Sáb, Dom., Feriado: 15h00 - 17h10 - 19h20**

**SALA 1 - AQUAMAN-DUB (WARNER)**  
Aventura - Dublado - 12 Anos - Duração: 143min.  
Arthur Curry (Jason Momoa), mais conhecido como Aquaman, ainda é um homem solitário, mas quando ele começa uma jornada com Mera (Amber Heard), em busca de um algo muito importante para o futuro de Atlantis, ele aprende que não pode fazer tudo sozinho.  
**Qui., Sex., Seg., Ter., Qua.: 21h30**  
**Sáb, Dom., Feriado: 21h30**

**SALA 2 - DRAGON BALL SUPER: BROLY - DUB (FOX)**  
Animação - Dublado - 10 Anos - Duração: 99min.  
Apesar da Terra estar em um período de calmaria, Goku se recusa a parar de treinar constantemente - ele quer estar pronto para quando uma nova ameaça surgir. O que ele não imaginava era que seu novo inimigo seria Broly, um poderoso super saiyajin sedento por vingança, que deseja destruir todos que encontrar pela frente.  
**Sáb, Dom., Feriado: 11h30**

**SALA 2 - CREED II - DUB (WARNER)**  
Ação - Dublado - 12 Anos - Duração: 129min.  
Adonis Creed (Michael B. Jordan) saiu mais forte do que nunca de sua luta contra Pretty Ricky Conlan (Tony Bellew), e segue sua trajetória rumo ao campeonato mundial de boxe, contra toda a desconfiança que acompanha a sombra de seu pai e com o apoio de Rocky (Sylvester Stallone). Sua próxima luta não será tão simples, ele precisa enfrentar um adversário que possui uma forte ligação com o passado de sua família, o que torna tudo ainda mais complexo.  
**Qui., Sex., Seg., Ter., Qua.: 13h45 - 16h20 - 19h00**  
**Sáb, Dom., Feriado: 13h45 - 16h20 - 19h00**

**SALA 2 - CREED II - LEG (WARNER)**  
Ação - Legendado - 12 Anos - Duração: 129min.  
**Qui., Sex., Seg., Ter., Qua.: 21h40**  
**Sáb, Dom., Feriado: 21h40**

**SALA 3 - WIFI RALPH-DUB QUEBRANDO A INTERNET (DISNEY)**  
Animação - Dublado - Livre - Duração: 113min.  
Ralph, o mais famoso vilão dos videogames, e Vanellope, sua companheira atropalhada, iniciam mais uma arriscada aventura. Após a gloriosa vitória no Filperama Litwak, a dupla viaja para a world wide web, no universo expansivo e desconhecido da internet. Dessa vez, a missão é achar uma peça reserva para salvar o videogame Corrida Doce, de Vanellope. Para isso, eles contam com a ajuda dos "cidadãos da Internet" e de Yess, a alma por trás do "Buzztube", um famoso website que dita tendências.  
**Qui., Sex., Seg., Ter., Qua.: 14h40 - 17h00 - 19h30**  
**Sáb, Dom., Feriado: 11h40 - 14h40 - 17h00 - 19h30**

**SALA 3 - MINHA VIDA EM MARTE (DOWNTOWN FILMES)**  
Comédia - Nacional - 12 Anos - Duração: 102min.  
Fernanda (Monica Martelli) está casada com Tom (Marcos Palmeira), com quem tem uma filha de cinco anos, Joana (Marianna Santos). O casal está em meio ao desgaste causado pelo convívio por muitos anos, o que gera atritos constantes. Quem a ajuda a superar a crise é seu sócio Anibal (Paulo Gustavo), parceiro inseparável durante a árdua jornada entre salvar o casamento ou pôr fim a ele.  
**Qui., Sex., Seg., Ter., Qua.: 21h50**  
**Sáb, Dom., Feriado: 21h50**

**SALA 4 - COMO TREINAR SEU DRAGÃO 3 (ATM)-**

**DUB (UNIVERSAL PICTURES)**  
Animação - Dublado - Livre - Duração: 104min.  
A história acompanha o personagem Soluço e a realização de seu grande sonho: encontrar um lar pacífico onde os dragões possam viver em segurança. Lá, Banguela descobre uma companheira, assim como ele, porém um tanto selvagem. Mas é quando o perigo começa a rondar o lar, que a dupla Banguela e Soluço será testada e precisará tomar decisões difíceis para salvar suas espécies.  
**Qui., Sex., Seg., Ter., Qua.: 14h30 - 16h50 - 19h10**  
**Sáb, Dom., Feriado: 11h20 - 14h30 - 16h50 - 19h10**

**SALA 4 - COMO TREINAR SEU DRAGÃO 3 (ATM) 3D-DUB (UNIVERSAL PICTURES)**  
**Qui., Sex., Seg., Ter., Qua.: 21h20**  
**Sáb, Dom., Feriado: 21h20**

**SALA 5 - HOMEM-ARANHA DUB NO ARANHAVERSO (COLUMBIA PICTURES)**  
Animação - Dublado - 10 Anos - Duração: 116min.  
Miles Morales é um jovem negro do Brooklyn que se tornou o Homem-Aranha inspirado no legado de Peter Parker, já falecido. Entretanto, ao visitar o túmulo de seu ídolo em uma noite chuvosa, ele é surpreendido com a presença do próprio Peter, vestindo o traje do herói aracnídeo sob um sobretudo. A surpresa fica ainda maior quando Miles descobre que ele veio de uma dimensão paralela, assim como outras variações do Homem-Aranha.  
**Qui., Sex., Seg., Ter., Qua.: 14h15 - 19h15**  
**Sáb, Dom., Feriado: 14h15 - 19h15**

**SALA 5 - VIDRO - DUB (DISNEY)**  
Suspense - Dublado - 14 Anos - Duração: 129min.  
Após a conclusão de Fragmentado (2017), Kevin Crumb (James McAvoy), o homem com 23 personalidades diferentes, passa a ser perseguido por David Dunn (Bruce Willis), o herói de Corpo Fechado (2000). O jogo de gato e rato entre o homem inquebrável e a Fera é influenciado pela presença de Elijah Price (Samuel L. Jackson), que manipula os encontros entre eles e mantém segredos sobre os dois.  
**Qui., Sex., Seg., Ter., Qua.: 16h40 - 21h45**  
**Sáb, Dom., Feriado: 16h40 - 21h45**

**SALA 5 - AQUAMAN-DUB (WARNER)**  
Aventura - Dublado - 12 Anos - Duração: 143min.  
**Sáb, Dom., Feriado: 11h15**



## Globo, SporTV e Fox passam a dividir novamente a transmissão da Libertadores

Na próxima semana, para Atlético (MG) e São Paulo, começam os confrontos da fase prévia da “Libertadores da América”.

### TV Tudo

(Crédito João Miguel Junior/Globo)

#### JORNALISMO

Roberto Cabrini é sempre um exemplo. No final de semana, ele interrompeu as suas férias no SBT e foi para Brumadinho preparar o “Conexão Repórter”.

#### CINEMA

José Loreto viveu o lutador José Aldo, está fechado para a cinebiografia do ex-jogador Casagrande, e agora recebeu convite para fazer o cantor Sidney Magal. Projetos para depois da novela “O Sétimo Guardião”.

#### LIDERANÇA

De acordo com o Kantar Ibope, o Cartoon Network é, pelo 6º ano consecutivo, o canal mais assistido da TV Paga no Brasil entre crianças de 4 a 11 anos.

Além disso, também conquistou o posto de mais assistido em todos os públicos nas 24 horas e continua como o preferido dos meninos, sustentando esta marca por 18 anos seguidos.

#### EM QUESTÃO

Até o final da semana, a programação do SBT deverá definir a exibição da série “A Garota da Moto” em março.

Se será reprisada a primeira temporada antes da segunda ou se entrará com a inédita direto.

#### TUBARÕES NA BAND

A Band e a produtora Floresta bateram o martelo para a volta do reality de empreendedorismo “Shark Tank”.

A partir do dia 7, às 22h30, passarão a ser exibidos os episódios da segunda e terceira temporadas. No ar, sempre às quintas-feiras.

#### NOTA DE FALECIMENTO

O blog Radioamantes, do Rodney Brocanelli, postou o encerramento oficial de transmissões da rádio Gazeta, AM 890, SP, durante muito tempo chamada de “Emissora de Elite”.

O anúncio, ainda segundo o Rodney, foi feito no ar pelo apresentador Giles Sonsino, sem qualquer outro tipo de explicação. Que dó! Gazeta de tanta tradição, histórias e nomes conhecidos.

#### MELHOR JANEIRO

O “Encrenca” apresentou durante este mês, período de reprises, o seu melhor

E em mais esta edição do torneio se repetirá a cobertura dos últimos anos, com a Globo na aberta – Fox Sports e SporTV, na fechada, dividindo os demais jogos.

Portanto, já na próxima terça-feira, 19h15, o uruguaio Danúbio irá receber o Atlético em Montevideo, com transmissão exclusiva do Fox Sports.

Para Globo e SporTV está reservado Talleres e São Paulo, na quarta-feira, direto de Córdoba, na Argentina.

O detalhe é que este jogo será disputado a partir das 21h30, o que obrigará a Globo a realizar necessários ajustes na sua grade de programação.

A entrada dos outros representantes brasileiros, Palmeiras, Flamengo, Cruzeiro, Grêmio, Internacional e Athletico Paranaense só se dará na fase de grupos, a partir dos primeiros dias de março.



Dira Paes e Jesuítia Barbosa

desempenho de audiência desde a estreia, em 2014, em se tratando de janeiro, com médias entre 5,6 e 6 pontos.

Atrás de Globo, SBT e Record, mas à frente da Band. No próximo domingo, volta ao ar, ao vivo, pela Rede TV!.

#### ENTUSIASMO

Na Globo sempre se trabalhou com a certeza que a exibição do “Lady Night”, em se tratando de episódios das duas primeiras temporadas, daria um barulho dos mais interessantes.

E não deu outra. Mesmo com este sucesso na aberta, a produção dos inéditos continuará a cargo do Multishow.

#### PINGANDO NA ÁREA

A ESPN Brasil ainda não confirma a transmissão da próxima Copa do Brasil.

Este é um assunto tocado pelo seu setor de aquisições, que até agora não tem uma posição oficial a respeito. Mas há, sim, o desejo de fazer.

Em “Verão 90”, novela das sete da Globo, Dira Paes e Jesuítia Barbosa vivem Janaína e Jerônimo, mãe e filho.

Eles têm uma relação conturbada, já que o rapaz não aceita o modo simples de vida que leva após ter vivido os anos de glória da época da “Patotinha Mágica”.

## Bate – Rebate

- O “The Voice” americano, em sua 16ª temporada, será exibido no canal Sony a partir de 28 de fevereiro, quinta, 9 e meia da noite...
- Renato Góes, Rodrigo

Simas e Julia Dalavia estiveram no Ibirapuera gravando cenas de “Órfãos da Terra”, a próxima novela das seis na Globo...

- ... Segundo a produção, o elenco fará várias viagens a São Paulo durante o período de gravações.

- Já existe a decisão que a sede principal da CNN Brasil será em São Paulo...

- ... E continua a busca por este local. Há a preferência pela zona sul da cidade...
- ... O mesmo trabalho se repetirá no Rio e em Brasília.

Não houve nenhuma mudança nos planos da Globo: o start nos trabalhos da série “Os Experientes” será agora em março.

- “Domingão do Faus-tão” volta, ao vivo, neste próximo final de semana.
- Um envolvimento entre Valentina (Lília Cabral) e Leon (Eduardo Moscovis) vai movimentar os próximos capítulos de “O Sétimo Guardião”...
- ... Leon que na verdade se chama Murilo...
- ... Também para os próximos capítulos, vai aumentar a participação de Laura (Yanna Lavigne).

## C’est fini

As mudanças na grade vespertina da Globo atingiram em cheio o “Casos de Família”, da Chistina Rocha, no SBT.

O programa, já com seu formato bem desgastado, que antes chegava até 8 pontos de audiência, nunca mais passou de 5.

Então é isso. Mas amanhã

**MEIA ENTRADA DE SEGUNDA A SEXTA EM TODAS AS SESSÕES\***

R\$ **9** filme 2D R\$ **10** filme 3D

**cineflix**

\* Preço promocional. Exclui trailers e eventos especiais. Preço da unidade infantil (R\$ 16) para filmes convencionais e (R\$ 20) para filmes 3D. Não acumulável e somente para sessões. Consulte nossa tabela de preços pelo site www.cineflix.com.br. Excluído para o Cinema Shopping Vale do Paraíba.

**SEXO É VIDA**

- E O MELHOR DELA AINDA ESTÁ POR VIR -

**A DISFUNÇÃO ERÉTIL E A EJACULAÇÃO PRECOCE TÊM TRATAMENTO MÉDICO.**

TECNOLOGIA E EXPERIÊNCIA INTERNACIONAL. JÁ ATENDEMOS MAIS DE 1 MILHÃO DE HOMENS NO MUNDO.

**A VIDA NÃO ESPERA. AGENDE UMA CONSULTA.**

**0800 205 1900**

**BOSTON MEDICAL GROUP**

Responsável Técnico: Dr. Orestes Mazzariol Junior – CRM: 115146







| CÂMARA MUNICIPAL DE SANTO ANTONIO DO PINHAL                                    |           |           |           |           |           |           |           |           |           |           |           |                           |            |
|--|-----------|-----------|-----------|-----------|-----------|-----------|-----------|-----------|-----------|-----------|-----------|---------------------------|------------|
| DEMONSTRATIVO DAS DESPESAS COM PESSOAL   |           |           |           |           |           |           |           |           |           |           |           |                           |            |
| (Artigo 22; Artigo 59, § 1º,incisos II e IV e § 2º da Lei Complementar 101/00) |           |           |           |           |           |           |           |           |           |           |           |                           |            |
| PODER LEGISLATIVO MUNICIPAL  |           |           |           |           |           |           |           |           |           |           |           | Anexo I - Modelo 10 - RGF |            |
| 3º QUADRIMESTRE DE 2018  |           |           |           |           |           |           |           |           |           |           |           | Valores expressos em R\$  |            |
| DESPESAS COM PESSOAL   | JANEIRO   | FEVEREIRO | MARÇO     | ABRIL     | MAIO      | JUNHO     | JULHO     | AGOSTO    | SETEMBRO  | OUTUBRO   | NOVEMBRO  | MÊS REF.:<br>DEZEMBRO     | TOTAIS:    |
| Despesas com Pessoal Ativo   | 35.661,50 | 40.077,48 | 40.658,47 | 38.893,45 | 36.780,72 | 39.229,60 | 39.308,47 | 37.121,54 | 39.251,85 | 37.458,04 | 40.572,55 | 51.256,17                 | 476.269,84 |
| Mão-de-Obra terceirizada   | 3.266,50  | 3.266,50  | 3.252,97  | 3.252,97  | 3.252,97  | 3.252,97  | 3.252,97  | 3.252,97  | 3.252,97  | 3.252,97  | 3.252,97  | 3.252,97                  | 39.062,70  |
| Encargos Sociais   | 7.362,26  | 10.443,81 | 10.032,64 | 9.194,48  | 9.073,44  | 9.469,89  | 9.405,08  | 9.234,96  | 9.304,99  | 9.269,84  | 9.534,08  | 14.930,24                 | 117.255,71 |
| Inativos   | 3.114,87  | 3.114,87  | 3.646,46  | 3.270,62  | 3.270,62  | 3.270,62  | 3.270,62  | 3.270,62  | 4.360,29  | 3.816,26  | 3.815,25  | 4.560,30                  | 42.781,40  |
| Pensionistas   |           |           |           |           |           |           |           |           |           |           |           |                           | 0,00       |
| Salário Família  |           |           |           |           |           |           |           |           |           |           |           |                           | 0,00       |
| Sentenças Judiciais do período   |           |           |           |           |           |           |           |           |           |           |           |                           | 0,00       |
| Outras despesas com pessoal  |           |           |           |           |           |           |           |           |           |           |           |                           | 0,00       |
| Subtotal   | 49.405,13 | 56.902,66 | 57.590,54 | 54.611,52 | 52.377,75 | 55.223,08 | 55.237,14 | 52.880,09 | 56.170,10 | 53.797,11 | 57.174,85 | 73.999,68                 | 675.369,65 |
| (-) DEDUÇÕES (§1º do art. 19)  |           |           |           |           |           |           |           |           |           |           |           |                           |            |
| Indenização por demissão (inc. I)  | 0,00      | 0,00      | 0,00      | 0,00      | 0,00      | 0,00      | 0,00      | 0,00      | 0,00      | 0,00      | 0,00      | 0,00                      | 0,00       |
| Incentivos à demissão voluntária (inc.II)                                      |           |           |           |           |           |           |           |           |           |           |           |                           | 0,00       |
| Decisão Judicial compet.anterior (inc.IV)                                      |           |           |           |           |           |           |           |           |           |           |           |                           | 0,00       |
| Inativos e Pensionistas (inc.VI)   |           |           |           |           |           |           |           |           |           |           |           |                           | 0,00       |
| Subtotal   | 0,00      | 0,00      | 0,00      | 0,00      | 0,00      | 0,00      | 0,00      | 0,00      | 0,00      | 0,00      | 0,00      | 0,00                      | 0,00       |
| TOTAL  | 49.405,13 | 56.902,66 | 57.590,54 | 54.611,52 | 52.377,75 | 55.223,08 | 55.237,14 | 52.880,09 | 56.170,10 | 53.797,11 | 57.174,85 | 73.999,68                 | 675.369,65 |
| Luiz Inacio Batista  |           |           |           |           |           |           |           |           |           |           |           |                           |            |
| Presidente da Câmara Municipal   |           |           |           |           |           |           |           |           |           |           |           |                           |            |
| Ana Maria de Carvalho Pinto  |           |           |           |           |           |           |           |           |           |           |           |                           |            |
| Contador CRC N° 140.958/O-0  |           |           |           |           |           |           |           |           |           |           |           |                           |            |
| Terezinha do Carmo de Lima   |           |           |           |           |           |           |           |           |           |           |           |                           |            |
| Responsável pelo Controle Interno  |           |           |           |           |           |           |           |           |           |           |           |                           |            |

MINISTÉRIO DA DEFESA  
EXÉRCITO BRASILEIRO  
CMSE – 2º RM – 4º CSM  
8ª DELEGACIA DE SERVIÇO MILITAR  
JUNTA DE SERVIÇO MILITAR - 051  
TAUBATÉ – SP

EDITAL

ALISTAMENTO MILITAR/2019

Jovens nascidos em 2001 e classe anteriores, em débito com o Serviço Militar, aliste-se no, período de 02 de janeiro a 30 de Junho/2019. ON LINE , pelo site, [www.alistamento.eb.mil.br](http://www.alistamento.eb.mil.br) , e tornem-se um Cidadão Brasileiro.

Junta de Serviço Militar de TAUBATE

Endereço em Taubaté:

Parque Dr. Barbosa de Oliveira s/n

Rodoviária Velha – 2º Pavimento-Centro

Fone- 36255126. Email. Jsm051@hotmail.com

O primeiro jornal do vale na internet

www.diariotaubate.com.br

| CÂMARA MUNICIPAL DE SANTO ANTONIO DO PINHAL  |  |                         |                                  |                          |      |
|--|--|-------------------------|----------------------------------|--------------------------|------|
| RELATÓRIO DE GESTÃO FISCAL   |  |                         |                                  |                          |      |
| (Artigos 54 e 55 da LC 101/00)   |  |                         |                                  |                          |      |
| PODER LEGISLATIVO MUNICIPAL  |  | 3º QUADRIMESTRE DE 2018 |                                  | Valores expressos em R\$ |      |
| I – COMPARATIVOS:  |  | EXERCÍCIO ANTERIOR      |                                  | 3º QUADRIMESTRE          |      |
| Receita Corrente Líquida   |  | 22.881.669,43           |                                  | 25.442.348,86            |      |
|  |  | R\$                     | %                                | R\$                      | %    |
| Despesas Totais com Pessoal  |  | 656.802,50              | 2,87                             | 675.369,65               | 2,65 |
| Limite Prudencial 95% (par.ún.art.22)  |  |                         |                                  | 1.450.213,89             | 5,70 |
| Limite Legal (art. 20)   |  | 1.372.900,17            | 6,00                             | 1.526.540,93             | 6,00 |
| Excesso a Regularizar  |  | 0,00                    | 0,00                             | 0,00                     | 0,00 |
| II –INDICAÇÃO DAS MEDIDAS ADOTADAS OU A ADOTAR (caso ultrapasse os limites acima): |  |                         |                                  |                          |      |
| III – DEMONSTRATIVOS:  |  |                         |                                  |                          |      |
| Santo Antonio do Pinhal, 31 de Dezembro de 2018                                    |  |                         |                                  |                          |      |
| Luiz Inacio Batista  |  |                         | Ana Maria de Carvalho Pinto      |                          |      |
| Presidente da Câmara Municipal   |  |                         | Contabilista CRC 1SP 140.958/O-0 |                          |      |
| Terezinha do Carmo de Lima   |  |                         |                                  |                          |      |
| Responsável pelo Controle Interno  |  |                         |                                  |                          |      |

Vendo Terreno Condomínio


Independência 10x25, R\$ 170 mil. Interessados entrar em contato pelo tel (12)996022870.

COMUNICADO DE ABANDONO DE EMPREGO

Esgotados nossos recursos de localização e tendo em vista encontrar-se em local não sabido, convidamos o Sr. Lucas Augusto Moreira de Mattos, portador da CTPS 087780 - série 0353-SP, a comparecer em nosso escritório a fim de retornar ao emprego ou justificar as faltas desde 14 dez 2018, dentro do prazo de 48 horas a partir desta publicação, sob pena de ficar rescindido, automaticamente, o contrato de trabalho, nos termos do Art. 482 da CLT. ALPHA GÁS NATURAL LTDA, Av. Dom Pedro I, 917, Terra Nova, Taubaté-SP.

COMUNICADO DE ABANDONO DE EMPREGO

A AS Zeladoria e Com. de Equip. Seg. Eletr. Ltda, CNPJ: 11.795.957/0001-98 , sito a Rua Sete de Setembro, 160 - Lot. Beija Flor - Pindamonhangaba/SP - Cep: 12410-020, COMUNICA que o funcionário JONATAS LANZILOTT DOS SANTOS, função: porteiro, portador do CPF: 407.629.868-32, CTPS: N° 01331 - série: 300353, admitido em 01/06/2018, está ausente do trabalho desde o dia 04/12/2018, caracterizando abandono de emprego. A empresa solicita o seu comparecimento no prazo de até 48 horas para tratar de assuntos de seu interesse.



PREFEITURA MUNICIPAL DE JAMBEIRO

R. CEL. JOÃO FRANCO DE CAMARGO, 80 - CEP 12.270-000 - JAMBEIRO - SP  
TEL: (012) 3978-2600 FAX: 3978-2600 EMAIL: pmjambeiro@uol.com.br

| RELATÓRIO RESUMIDO DA EXECUÇÃO ORÇAMENTÁRIA - RREO - ANEXO 12 - SAÚDE |               |                             |              |
|---|---------------|-----------------------------|--------------|
| 6º BIMESTRE/3º QUADRIMESTRE DE 2018                                   |               |                             |              |
| RECEITAS  |               | RECEBIDAS                   | % APURADA    |
| RECURSOS ORDINÁRIOS - 15%   |               |                             |              |
| I.P.T.U.  | 972.427,27    | 145.864,09                  |              |
| I.R.R.F.  | 338.203,48    | 50.730,52                   |              |
| I.T.B.I.  | 292.189,44    | 43.828,42                   |              |
| I.S.S.Q.N.  | 2.892.861,67  | 433.929,25                  |              |
| F.P.M.  | 7.671.289,30  | 1.150.693,40                |              |
| I.T.R.  | 19.701,33     | 2.955,20                    |              |
| I.C.M.S.  | 8.917.373,10  | 1.337.605,97                |              |
| I.P.V.A.  | 682.918,19    | 102.437,73                  |              |
| Lei complementar 87/96  | 38.287,56     | 5.743,13                    |              |
| I.P.I. - Exp.   | 71.619,14     | 10.742,87                   |              |
| TOTAL DA RECEITA ORDINÁRIA 15%  | 21.896.870,48 | 3.284.530,57                |              |
| RECURSOS VINCULADOS - 100%  |               |                             |              |
| RECURSOS FEDERAIS - (05.310)  |               |                             |              |
| Piso de Atenção Básica - PAB Fixo                                     | 161.199,96    | 161.199,96                  |              |
| Programa Saúde Família - PSF Federal                                  | 185.380,00    | 185.380,00                  |              |
| Programa Saúde Bucal  | 28.990,00     | 28.990,00                   |              |
| Prog. Agente Comum. Saúde - PACS                                      | 141.960,00    | 141.960,00                  |              |
| Programa Assist. Farmaceutica básica                                  | 21.886,07     | 21.886,07                   |              |
| Vigilância em Saúde   | 53.724,89     | 53.724,89                   |              |
| AFM- Portaria 748/2018  | 82.039,73     | 82.039,73                   |              |
| Programa Melhoria Acesso e Qual. - PMAQ                               | 46.800,00     | 46.800,00                   |              |
| Programa - SAMU 192   | 280.616,00    | 280.616,00                  |              |
| Teto Munic. Média/Alta Compl. Ambul. e Hosp-MAC                       | 46.699,22     | 46.699,22                   |              |
| Convênio - Investimentos  | 397.332,00    | 397.332,00                  |              |
| Rendimentos de aplicação Federal                                      | 16.407,36     | 16.407,36                   |              |
| SOMA  | 1.463.035,23  | 1.463.035,23                |              |
| RECURSOS ESTADUAIS - (02.310)   |               |                             |              |
| Programa Diabetes Mellitus Fundo a Fundo - 02-310                     | 22.394,00     | 22.394,00                   |              |
| Programa Dose Certa - Fundo a Fundo - 02-310                          | 0,00          | 0,00                        |              |
| Rendimentos de Aplicação Estado                                       | 1.603,13      | 1.603,13                    |              |
| SOMA  | 23.997,13     | 23.997,13                   |              |
| Rendimentos de aplicação - Tesouro                                    | 1.758,00      | 1.758,00                    |              |
| TOTAL DA RECEITA VINCULADA 100%                                       | 1.488.790,36  | 1.488.790,36                |              |
| DESPESAS  | EMPENHADAS    | LIQUIDADAS                  | PAGAS        |
| 01.310 - RECURSOS PRÓPRIOS - 15%                                      |               |                             |              |
| Venc. Vantagens Fixas - 01-310  | 1.867.891,01  | 1.867.891,01                | 1.750.913,49 |
| Venc. Vantagens Fixas (PSF)- 01-310                                   | 461.019,15    | 461.019,15                  | 456.048,35   |
| Obrigações Patronais - 01-310   | 579.285,56    | 579.285,56                  | 534.035,38   |
| Obrigações Patronais (PSF) - 01-310                                   | 174.077,41    | 174.077,41                  | 153.398,65   |
| Indenizações e restituições Trabalhistas - 01-310                     | 133.538,04    | 75.249,80                   | 75.249,80    |
| Diárias e Adiantamentos - 01-310                                      | 32.950,98     | 32.950,98                   | 32.950,98    |
| Material de Consumo - 01-310  | 235.851,46    | 220.209,68                  | 192.714,59   |
| Material de Distribuição Gratuita - 01-310                            | 144.649,87    | 141.631,97                  | 95.972,46    |
| Outros Serv. Pessoa Física - 01-310                                   | 12.923,62     | 11.683,42                   | 11.683,42    |
| Outros Serv. Pessoa Jurídica - 01-310                                 | 904.669,70    | 863.797,93                  | 800.802,51   |
| Auxílio - Alimentação   | 24.127,65     | 24.127,65                   | 21.639,70    |
| Auxílio - Alimentação - PSF   | 9.447,95      | 9.447,95                    | 8.327,95     |
| Outros Auxílios Financ. - Pessoa Física                               | 50.277,00     | 50.277,00                   | 47.001,00    |
| Outros Auxílios Financ. - Pessoa Física - PSF                         | 24.464,00     | 24.464,00                   | 24.189,00    |
| Auxílio Transporte  | 34.676,44     | 34.676,44                   | 32.297,96    |
| Rateio consórcio- CONSAVAP  | 87.172,81     | 79.644,99                   | 79.644,99    |
| Obras e instalações   | 0,00          | 0,00                        | 0,00         |
| Equipamentos e Material Permanente - 01-310                           | 16.652,00     | 16.652,00                   | 16.652,00    |
| SOMA  | 4.793.674,65  | 4.667.086,94                | 4.333.522,23 |
| 02.310 - RECURSOS DO ESTADO   |               |                             |              |
| Material de Distr Gratuita - 02-310                                   | 29.330,52     | 29.330,52                   | 28.970,52    |
| Equipamentos e Material Permanente - 02-310                           | 35.000,00     | 35.000,00                   | 35.000,00    |
| SOMA  | 64.330,52     | 64.330,52                   | 63.970,52    |
| 05-310 - RECURSOS DA UNIÃO  |               |                             |              |
| Venc. Vantagens Fixas - PSF Federal 05-310                            | 346.349,58    | 346.349,58                  | 302.687,08   |
| Obrigações Patronais (PSF) - 05-310                                   | 72.564,94     | 72.564,94                   | 72.564,94    |
| Material de Consumo - 05-310  | 88.324,90     | 88.324,90                   | 84.569,10    |
| Material de Consumo - 05-310 - CUSTEIO                                | 84.949,63     | 74.843,00                   | 68.397,14    |
| Material de Distr Gratuita - 05-310                                   | 178.272,52    | 160.736,79                  | 142.295,67   |
| Outros Serv. Pessoa Jurídica - 05-310                                 | 7.990,00      | 7.990,00                    | 7.990,00     |
| Rateio consórcio- CONSAVAP  | 302.535,00    | 280.616,00                  | 280.616,00   |
| Equipamentos e Material Permanente - 05-310                           | 152.905,06    | 105.205,06                  | 93.100,60    |
| Equipamentos e Material Permanente - 05-310                           | 84.742,86     | 27.599,86                   | 10.678,00    |
| Equipamentos e Material Permanente - 05-310                           | 55.755,50     | 18.805,50                   | 18.805,50    |
| Obras e Instalações - 05-310  | 104.212,13    | 29.062,52                   | 29.062,52    |
| SOMA  | 1.478.602,12  | 1.212.098,15                | 1.110.766,55 |
| TOTAL GERAL DA DESPESA APLICADA                                       | 6.336.607,29  | 5.943.515,61                | 5.508.259,30 |
| VALOR VINCULADO APLICADO  | 1.542.932,64  | 1.276.428,67                | 1.174.737,07 |
| DESPESAS APLICADAS - RECURSOS PRÓPRIOS                                | 4.793.674,65  | 4.667.086,94                | 4.333.522,23 |
| VALOR APLICADO - MAIOR  | 1.509.144,08  | 1.382.556,37                | 1.048.991,66 |
| PORCENTAGEM APLICADA  | 21,89%        | 21,31%                      | 19,79%       |
| CARLOS ALBERTO DE SOUZA   |               | ANA MARIA DE CARVALHO PINTO |              |
| Prefeito Municipal  |               | Contadora                   |              |

| Prefeitura Municipal de Jambouro  |  |                |   |                                    |                |                         |                |
|---|--|----------------|---|------------------------------------|----------------|-------------------------|----------------|
| RELATÓRIO RESUMIDO DA EXECUÇÃO ORÇAMENTÁRIA - RREO - ANEXO 8                  |  |                |   |                                    |                |                         |                |
| DEMONSTRATIVO DA APLICAÇÃO NO FUNDEB - QUARTO TRIMESTRE / 6º BIMESTRE DE 2018 |  |                |   |                                    |                |                         |                |
| RECURSOS RECEBIDOS NO EXERCÍCIO   |  |                | RECEBIDOS   |                                    |                |                         |                |
| Receitas do FUNDEB do Exercício   |  |                | 4.498.405,15  |                                    |                |                         |                |
| Rendimentos de Aplicações   |  |                | 17.305,55   |                                    |                |                         |                |
| TOTAL DA RECEITA DO FUNDEB  |  |                | 4.515.710,70  |                                    |                |                         |                |
| MÍNIMOS A APLICAR   |  |                |   |                                    |                |                         |                |
| 60% COM PROFESSORES E ESPECIAL. DO ENSINO                                     |  |                | 2.709.426,42  |                                    |                |                         |                |
| 40% COM OUTRAS DESP. DE ENSINO - MAGISTERIO                                   |  |                | 1.806.284,28  |                                    |                |                         |                |
| ENSINO BÁSICO FUNDAMENTAL - 60%   |  |                | EMPENHADA   | LIQUIDADADA                        | PAGA           |                         |                |
| 3190.11 - Despesas com Professores e Esp. Ensino                              |  |                | 2.337.430,37  | 2.337.430,37                       | 2.121.118,12   |                         |                |
| 3190.13 - Obrigações Patronais  |  |                | 682.528,43  | 682.528,43                         | 624.454,28     |                         |                |
| 3190.94 - Indenizações Restituições Trabalhistas                              |  |                | 53.566,52   | 53.566,52                          | 53.566,52      |                         |                |
| SOMA DAS DESPESAS ENSINO BÁSICO FUNDAMENTAL - 60%                             |  |                | 3.073.525,32  | 3.073.525,32                       | 2.799.138,92   |                         |                |
| ENSINO INFANTIL - 60%   |  |                | EMPENHADA   | LIQUIDADADA                        | PAGA           |                         |                |
| PRÉ-ESCOLAR   |  |                | 508.555,65  | 508.555,65                         | 485.925,56     |                         |                |
| 3190.11 - Despesas com Professores e Esp. Ensino                              |  |                | 141.541,78  | 141.541,78                         | 127.873,67     |                         |                |
| 3190.13 - Obrigações Patronais  |  |                | 650.097,43  | 650.097,43                         | 593.799,23     |                         |                |
| Soma das despesas - Pré - Escolar - 60%                                       |  |                | 180.175,67  | 180.175,67                         | 165.808,30     |                         |                |
| CRECHE  |  |                | 60.600,73   | 60.600,73                          | 55.596,01      |                         |                |
| 3190.11 - Despesas com Professores e Esp. Ensino                              |  |                | 240.776,60  | 240.776,60                         | 221.404,31     |                         |                |
| 3190.13 - Obrigações Patronais  |  |                | 890.874,03  | 890.874,03                         | 815.203,54     |                         |                |
| Soma das despesas - Creche - 60%  |  |                | 46.396,80   | 46.396,80                          | 41.964,09      |                         |                |
| SOMA DAS DESPESAS DO E.J.A. - 60%   |  |                | 13.399,98   | 13.399,98                          | 12.267,53      |                         |                |
| 3190.13 - Obrigações Patronais  |  |                | 59.796,78   | 59.796,78                          | 54.231,62      |                         |                |
| SOMA DAS DESPESAS DO E.J.A. - 60%   |  |                | 4.024.196,13  | 4.024.196,13                       | 3.668.574,08   |                         |                |
| TOTAL DAS DESPESAS COM MAGISTERIO 60%   |  |                | 89,12%  | 89,12%                             | 81,24%         |                         |                |
| PORCENTAGEM APLICADA - MÍNIMO 60%   |  |                | 491.514,57  | 491.514,57                         | 453.698,04     |                         |                |
| OUTRAS DESPESAS A APLICAR - 40% - APLICADO                                    |  |                | 10,88%  | 10,88%                             | 10,05%         |                         |                |
| PORCENTAGEM APLICADA - MÁXIMO 40%   |  |                | 4.515.710,70  | 4.515.710,70                       | 4.122.272,12   |                         |                |
| TOTAL APLICADO - FUNDEB   |  |                | 100,00%   | 100,00%                            | 91,29%         |                         |                |
| PORCENTAGEM APLICADA - TOTAL  |  |                | UTILIZAÇÃO DE RECURSOS DO FUNDEB DE 2017 - restos a pagar |                                    |                |                         |                |
| SALDO DO EXERCÍCIO ANTERIOR - 2017  |  |                | 273.968,68  |                                    |                |                         |                |
| RESTOS A PAGAR DE 2017  |  |                | A PAGAR   | PAGO 2018                          | SALDO A PAGAR  |                         |                |
|   |  |                | 147.649,09  | 147.649,09                         | 0,00           |                         |                |
| SALDO DO EXERCÍCIO ANTERIOR PARA 2018   |  |                | 126.339,59  | 126.339,59                         | 0,00           |                         |                |
| DEMONSTRATIVO FINANCEIRO - FUNDEB   |  |                |   |                                    |                |                         |                |
| SALDO ANTERIOR (2017)   |  |                | 273.968,68  |                                    |                |                         |                |
| RECEITAS DE 2018  |  |                | 4.515.710,70  |                                    |                |                         |                |
| TOTAL   |  |                | 4.789.699,38  |                                    |                |                         |                |
| (-) DESPESAS PAGAS - FUNDEB DE 2018   |  |                | 4.122.272,12  |                                    |                |                         |                |
| (-) RESTOS A PAGAR DE 2017 - PAGOS  |  |                | 147.649,09  |                                    |                |                         |                |
| (-) SALDO DO EXERCÍCIO ANTERIOR UTILIZADO EM 2018                             |  |                | 126.339,59  |                                    |                |                         |                |
| TOTAL DAS DESPESAS DO FUNDEB PAGAS  |  |                | 4.396.260,80  |                                    |                |                         |                |
| SALDO A SEGUIR  |  |                | 393.438,58  |                                    |                |                         |                |
| DEMONSTRATIVO DO ENSINO GERAL - QUARTO TRIMESTRE/6º BIMESTRE DE 2018          |  |                |   |                                    |                |                         |                |
| RECEITAS 25% RECURSOS PREFEITURA  |  |                | RECEBIDO  |                                    |                | 25%                     |                |
| Receitas Municipais   |  |                | 4.495.681,86  |                                    |                | 1.123.920,47            |                |
| Transferências da União   |  |                | 8.402.406,33  |                                    |                | 2.100.601,58            |                |
| Transferências do Estado  |  |                | 9.671.910,43  |                                    |                | 2.417.977,61            |                |
| SOMA - 25%  |  |                | 22.569.998,62   |                                    |                | 5.642.499,66            |                |
| RECEITAS E DESPESAS 100% - ESTADO E UNIÃO                                     |  |                |   |                                    |                |                         |                |
| CONVÊNIOS E OUTROS  |  | Saldo Anterior | Recebimentos  | Rend. Aplic. Fin.                  | Restos a Pagar | Pagamentos do Exercício | Saldo a Seguir |
| QESE Transporte de Alunos   |  | 348.685,59     | 568.306,08  | 12.808,45                          | -              | 309.719,58              | 620.080,54     |
| Transf. FNDE - PNATE -  |  | 24.230,05      | 24.733,05   | 435,70                             | -              | 42.416,45               | 6.982,35       |
| FNDE- BRASIL CARINHOSO  |  | 3.422,73       |   | 77,78                              | -              |                         | 3.500,51       |
| AFM- 2018   |  |                | 49.223,84   | 651,29                             | -              |                         | 49.875,13      |
| SOMA 100%   |  | 376.338,37     | 642.262,97  | 13.973,22                          | -              | 352.136,03              | 680.438,53     |
| DESPESAS REALIZADAS   |  |                |   |                                    |                |                         |                |
| Ensino Fundamental  |  |                | 2.715.295,07  |                                    | 2.695.072,02   |                         | 2.563.121,63   |
| Ensino - Creche   |  |                | 226.108,21  |                                    | 226.108,21     |                         | 215.100,18     |
| Ensino Pré-Escolar  |  |                | 465.434,83  |                                    | 465.434,83     |                         | 435.383,67     |
| TOTAL DA DESPESA REALIZADA  |  |                | 3.406.838,11  |                                    | 3.386.615,06   |                         | 3.213.605,48   |
| REC. DA DEDUÇÃO PARA FORMAÇÃO DO FUNDEB                                       |  |                | 3.480.232,64  |                                    | 3.480.232,64   |                         | 3.480.232,64   |
| SOMA  |  |                | 6.887.070,75  |                                    | 6.886.847,12   |                         | 6.693.838,12   |
| DEDUÇÃO - RECEITAS E DESPESAS 100% - ESTADO E UNIÃO                           |  |                | 352.136,03  |                                    | 352.136,03     |                         | 352.136,03     |
| DEDUÇÃO - Receita de Aplicação Financeira - 100%                              |  |                | 1.252,07  |                                    | 1.252,07       |                         | 1.252,07       |
| SUB TOTAL DA DESPESA  |  |                | 6.533.682,65  |                                    | 6.513.459,60   |                         | 6.340.450,02   |
| FUNDEB RETIDO E NÃO APLICADO NO RETORNO                                       |  |                | -   |                                    | -              |                         | -              |
| TOTAL DA DESPESA  |  |                | 6.533.682,65  |                                    | 6.513.459,60   |                         | 6.340.450,02   |
| VALOR APLICADO A MAIOR/MENOR  |  |                | 891.182,99  |                                    | 870.950,36     |                         | 697.950,36     |
| PORCENTAGENS APLICADAS  |  |                | 28,95%  |                                    | 28,86%         |                         | 28,09%         |
| Jambouro, 29 de Janeiro de 2019.  |  |                |   |                                    |                |                         |                |
| ANA MARIA DE CARVALHO PINTO - CONTADORA                                       |  |                |   | CARLOS ALBERTO DE SOUZA - PREFEITO |                |                         |                |



*Prefeitura Municipal de Natividade da Serra*

- ESTADO DE SÃO PAULO -

**EDITAL DE AUDIÊNCIA PÚBLICA**


**CUMPRIMENTO DAS METAS FISCAIS**

**3º QUADRIMESTRE DE 2018**

A Prefeitura Municipal de Natividade da Serra, em atendimento ao disposto no § 4º, do Artigo 9º, da Lei Federal nº 101/2000, de 04 de maio de 2000, torna público a realização da **audiência pública** para apresentação à Comissão de Finanças da Câmara Municipal, da avaliação do cumprimento das **Metas Fiscais** do Município, relativas ao **Terceiro Quadrimestre de 2018**, que ocorrerá no **dia 12 de fevereiro de 2019**, com início às **18:00 horas**, no **plenário da Câmara Municipal de Natividade da Serra**, situada à Rua dos Fernandes, nº 251 – Centro.

Natividade da Serra, 29 de Janeiro de 2019.

**MARIA LOURDES DE OLIVEIRA CARVALHO - Prefeita Municipal**

 **TAUBATÉ COUNTRY CLUB**


**ASSEMBLÉIA GERAL ORDINÁRIA**


**EDITAL**

**CONVOCAÇÃO DA ASSEMBLÉIA GERAL DO TAUBATÉ COUNTRY CLUB**

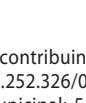
Em obediência ao Estatuto Social do Taubaté Country Club aprovado na Assembléia Geral de 11/12/2004, especificamente nos termos do art. 29; 46; art. 48; art. 49 e parágrafo único; art. 50; art. 52 inciso II; art. 53; art. 75 parágrafos 1º e 2º; art. 78; art. 90 e seus parágrafos; art. 91; art. 92; art. 97; art. 98; art. 99 e parágrafos 1º e 2º, art. 100; bem como normas da Comissão Eleitoral e resolução do Conselho Deliberativo, com o **objetivo exclusivo da realização de ELEIÇÃO DA DIRETORIA EXECUTIVA**, está regularmente **CONVOCADA a Assembléia Geral para o dia 04/05/2019**, iniciando-se o processo de votação às 12h e encerrando-se, improrrogavelmente, às 22h do mesmo dia, proibindo-se a demonstração do voto, sob pena de anulação e responsabilidade administrativa, podendo exercer o direito de voto o associado patrimonial ativo, cônjuge ou companheiro e o remido, desde que quite com a tesouraria do clube, cabendo um único voto, qualquer que seja o número de títulos patrimoniais que possua, sendo inadmissível o voto através de procuração ficando, sob a responsabilidade da Comissão Eleitoral, criada pelo Presidente do Conselho Deliberativo, para dirimir eventuais impugnações e questionamentos.

Taubaté, 29 de janeiro de 2019.

  
**Márcio Vieira**  
Presidente do Conselho Deliberativo

 **PREFEITURA MUNICIPAL DE JAMBEIRO**  
R. CEL. JOÃO FRANCO DE CAMARGO, 80 - CEP 12.270-000 - JAMBEIRO - SP  
TEL: (012) 3978-2600 FAX: 3978-2604 administracao@jambeyro.sp.gov.br

EXTRATO DE HOMOLOGAÇÃO - PREGÃO Nº 002/2019 – No dia 29 de janeiro de 2019, depois de constatada a regularidade dos atos procedimentais, a autoridade competente, Sr. Carlos Alberto de Souza, Prefeito Municipal de Jambéiro/SP, Resolve HOMOLOGAR a Adjudicação proferida pelo pregoeiro referente aos itens do pregão em epígrafe, qual seja: AQUISIÇÃO DE COMBUSTÍVEIS, CONFORME ESPECIFICAÇÕES E QUANTIDADES CONSTANTES NO TERMO DE REFERÊNCIA, à empresa: AUTO POSTO JAMBEIRENSE LTDA. no valor de R\$ 985.999,45. Fica a empresa convocada a assinar o Contrato no prazo de 05 dias a partir desta publicação.

 **PREFEITURA MUNICIPAL DE JAMBEIRO**  
R. CEL. JOÃO FRANCO DE CAMARGO, 80 - CEP 12.270-000 - JAMBEIRO - SP  
TEL: (012) 3978-2600 FAX: 3978-2604 administracao@jambeyro.sp.gov.br


**COMUNICADO DE EXTRAVIO**

O contribuinte ROCHA PADRO PÃES E DELÍCIAS LTDA ME, inscrita no CNPJ sob o nº 08.252.326/0001-18, com a Inscrição Estadual sob o nº 688.259.376.119, Inscrição Municipal: 51.619/08, situada na Avenida Independência nº 1153, Independência, Taubaté, São Paulo, declara ter extraviado os seguintes documentos:

Memória Fiscal Detalhe nº 12025620100800160054 referente ao equipamento ECF marca Daruma, modelo FS 700 M, nºordem 0002, nº fabricação DR-0610BR000000233763 citada no Atestado de Intervenção Técnica em Equipamento Emissor de Cupom Fiscal nº 43435;

Memória Fiscal Detalhe nº 60131282009020089488 referente ao equipamento ECF marca Daruma, modelo FS-600, nºordem 0001, nº fabricação DR-0209BR000000166549 citada no Atestado de Intervenção Técnica em Equipamento Emissor de Cupom Fiscal nº 43436.

Assumo inteira responsabilidade civil e criminal por esta declaração, estando ciente das penas do crime de Falsidade Ideológica (artigo 299 do Código Penal Brasileiro) e sua eventual subsunção ao crime contra a ordem tributária (artigos 1º e 2º da Lei 8.137/90).

 **Câmara Municipal de Aparecida**  
*Estância Turístico-Religiosa*  
RUA JOAQUINA PRADO, 369 JARDIM PARAIBA  
CEP: 12.570-000 - APARECIDA-SP FONE: (012) 3105-1487

**RELATÓRIO DE GESTÃO FISCAL**  
(Artigos 55 e 56 da LC 101/00)


**PODER LEGISLATIVO MUNICIPAL**


**3º QUADRIMESTRE DE 2018**

| Valores expressos em R\$                       |                    |      |                      |      |
|--|--------------------|------|----------------------|------|
|  | EXERCÍCIO ANTERIOR |      | 3º QUADRIMESTRE/2018 |      |
|  | R\$                | %    | R\$                  | %    |
| Receita Corrente Líquida                       | R\$ 117.644.517,03 |      | R\$ 129.690.037,93   |      |
| Despesas Totais com Pessoal                    | 2.449.890,42       | 2,08 | 2.579.770,930        | 1,98 |
| Limite Prudencial 95% (par. único. art.22 LRF) | 6.705.737,47       | 5,70 | 7.392.332,16         | 5,70 |
| Limite Legal (art. 20 LRF)                     | 7.058.671,02       | 6,00 | 7.781.402,27         | 6,00 |
| Excesso a Regularizar                          | 0,00               | 0,00 | 0,00                 | 0,00 |

Aparecida, 31 de dezembro de 2018.

LUIS MARCELO MARCONDES PINTO JOAQUIM APARECIDO PONTES JOSÉ ANTONIO DA SILVA  
Presidente da Câmara Contabilista CRC nº 15P195191/O-2 Responsável pelo Controle Interno

|  |  |              |               |               |               |
|--|--|--------------|---------------|---------------|---------------|
|  Prefeitura Municipal de Paraíbauna |  |              |               |               |               |
| FUNDEB - 4º TRIMESTRE 2018   |  |              |               |               |               |
| RECURSOS RECEBIDOS NO EXERCÍCIO  |  | RECEBIDOS    |               |               |               |
| Receitas do FUNDEB   |  | 8.063.231,43 |               |               |               |
| Rendimentos de Aplicações  |  | 6.655,65     |               |               |               |
| TOTAL DA RECEITA DO FUNDEB   |  | 8.069.887,08 |               |               |               |
| MÍNIMOS A APLICAR  |  |              |               |               |               |
| 60% COM PROFESSORES E ESPECIAL. DO ENSINO  |  | 4.841.932,25 |               |               |               |
| 40% COM OUTRAS DESP. DE ENSINO - MAGISTÉRIO  |  | 3.227.954,83 |               |               |               |
| ENSINO BÁSICO FUNDAMENTAL - 60%  |  | EMPENHADA    | LIQUIDADADA   | PAGA          |               |
| 3190.11 - Despesas com Professores e Esp. Ensino   |  | 6.192.637,19 | 6.192.637,19  | 5.818.442,82  |               |
| 3190.13 - Obrigações Patronais   |  | -            | -             | -             |               |
| 3191.13 - Obrigações Patronais   |  | 799.662,14   | 799.662,14    | 799.662,14    |               |
| 3190.94 - Indenizações Restituições Trabalhistas   |  | 43.412,31    | 43.412,31     | 43.412,31     |               |
| SOMA DAS DESPESAS ENSINO BÁSICO FUNDAMENTAL - 60%  |  | 7.035.711,64 | 7.035.711,64  | 6.661.517,27  |               |
| PORCENTAGEM APLICADA - MÍNIMO 60%  |  | 87,18%       | 87,18%        | 82,55%        |               |
| OUTRAS DESPESAS A APLICAR - 40% - APLICADO   |  | 1.034.175,44 | 1.034.175,44  | 1.034.175,44  |               |
| PORCENTAGEM APLICADA - MÁXIMO 40%  |  | 12,82%       | 12,82%        | 12,82%        |               |
| TOTAL APLICADO - FUNDEB  |  | 8.069.887,08 | 8.069.887,08  | 7.695.692,71  |               |
| PORCENTAGEM APLICADA - TOTAL   |  | 100,00%      | 100,00%       | 95,37%        |               |
| DEMONSTRATIVO FINANCEIRO - FUNDEB  |  |              |               |               |               |
| SALDO ANTERIOR   |  |              | -             |               |               |
| RECEITAS DE 2018   |  |              | 8.069.887,08  |               |               |
| TOTAL  |  |              | 8.069.887,08  |               |               |
| DESPESAS PAGAS - FUNDEB DE 2018  |  |              | 7.695.692,71  |               |               |
| SALDO A SEGUIR   |  |              | 374.194,37    |               |               |
| ENSINO - 2º TRIMESTRE DE 2018  |  |              |               |               |               |
| RECEITAS 25%   |  |              | RECEBIDO      | 25%           |               |
| Receitas Municipais  |  |              | 12.759.212,14 | 3.189.803,04  |               |
| Transferências da União  |  |              | 16.813.644,05 | 4.203.411,01  |               |
| Transferências do Estado   |  |              | 14.783.032,74 | 3.695.758,19  |               |
| SOMA - 25%   |  |              | 44.355.888,93 | 11.088.972,23 |               |
| DESPESAS   |  |              |               |               |               |
| DESPESAS REALIZADAS - RECURSO PRÓPRIO  |  |              | EMPENHADA     | LIQUIDADADA   | PAGA          |
| Ensino Fundamental   |  |              | 5.947.043,80  | 5.886.094,77  | 5.053.270,33  |
| Ensino Infantil  |  |              | 691.549,50    | 691.252,87    | 635.693,53    |
| Ensino Especial  |  |              | 81.880,29     | 81.521,89     | 69.314,45     |
| Educação de Jovens e Adultos - EJA   |  |              | -             | -             | -             |
| TOTAL DA DESPESA REALIZADA   |  |              | 6.720.473,59  | 6.658.869,53  | 5.758.278,31  |
| REC. DA DEDUÇÃO PARA FORMAÇÃO DO FUNDEB  |  |              | 6.052.669,50  | 6.052.669,50  | 6.052.669,50  |
| SOMA   |  |              | 12.773.143,09 | 12.711.539,03 | 11.810.947,81 |
| DEDUÇÃO - Receita de Aplicação Financeira - 100%   |  |              | 1.559,36      | 1.559,36      | 1.559,36      |
| TOTAL DA DESPESA   |  |              | 12.771.583,73 | 12.709.979,67 | 11.809.388,45 |
| VALOR APLICADO A MAIOR/MENOR   |  |              | 1.682.611,50  | 1.621.007,44  | 720.416,22    |
| PORCENTAGENS APLICADAS   |  |              | 28,79%        | 28,65%        | 26,62%        |

|  |  |   |  |  |              |              |              |              |                          |                                       |  |
|--|--|---|--|--|--------------|--------------|--------------|--------------|--------------------------|---------------------------------------|--|
|  <b>PREFEITURA MUNICIPAL DE PARAIBUNA</b><br><b>DEPARTAMENTO DE FINANÇAS</b><br>SETOR CONTÁBIL<br>RGF - ANEXO 1 - DEMONSTRATIVO DA DESPESA COM PESSOAL<br>Período de Ref.: 01/01/2018 a 31/12/2018 - 3º Quadrimestre (Setembro a Dezembro)<br>Exercício: 2018<br>Página: 1/2 |  |   |  |  |              |              |              |              |                          |                                       |  |
| CAMPO  |  | DESPESA COM PESSOAL   |  | DESPESAS EXECUTADAS (Últimos 12 meses) |              |              |              |              |                          |                                       |  |
|  |  |   |  | LIQUIDADAS                             |              |              |              |              |                          |                                       |  |
|  |  |   |  | 1                                      | 2            | 3            | 4            | 5            | 6                        | 7                                     |  |
|  |  |   |  | Jan/2018                               | Fev/2018     | Mar/2018     | Abr/2018     | Maio/2018    | Jun/2018                 | Jul/2018                              |  |
| 1  |  | DESPESA BRUTA COM PESSOAL (I)   |  | 2.446.867,83                           | 2.446.307,50 | 2.292.915,30 | 2.546.747,88 | 2.369.664,45 | 2.384.883,85             | 2.371.832,67                          |  |
| 2  |  | Pessoal Ativo   |  | 2.069.420,03                           | 2.131.018,61 | 1.955.446,74 | 2.220.216,42 | 2.027.532,84 | 2.042.882,93             | 2.037.112,79                          |  |
| 3  |  | Vencimento, Vantagens e Outras Despesas Variáveis   |  | 1.940.935,75                           | 1.723.010,66 | 1.688.393,01 | 1.927.669,22 | 1.741.689,09 | 1.754.985,71             | 1.748.565,65                          |  |
| 4  |  | Obrigações Patronais  |  | 118.823,23                             | 389.325,21   | 253.582,10   | 263.634,34   | 262.970,71   | 258.867,36               | 256.067,36                            |  |
| 5  |  | Benefícios Previdenciários  |  | 9.661,05                               | 18.682,74    | 13.471,63    | 28.912,91    | 22.873,04    | 29.029,86                | 32.480,84                             |  |
| 6  |  | Pessoal Inativo e Pensionistas  |  | 316.717,36                             | 306.155,24   | 325.007,72   | 320.724,95   | 332.997,96   | 329.540,08               | 328.913,42                            |  |
| 7  |  | Aposentadorias, Reserva e Reformas  |  | 219.993,64                             | 210.780,95   | 227.142,43   | 221.477,41   | 235.130,36   | 231.394,12               | 228.638,42                            |  |
| 8  |  | Pensões   |  | 96.630,36                              | 95.280,93    | 97.771,93    | 99.123,11    | 97.743,17    | 96.021,53                | 100.150,57                            |  |
| 9  |  | Outros Benefícios Previdenciários   |  | 93,36                                  | 93,36        | 93,36        | 124,43       | 124,43       | 124,43                   | 124,43                                |  |
| 10   |  | Outras Despesas de Pessoal decorrentes de Contratos de Terceirização (§ 1º do art. 18 da LRF) |  | 60.730,44                              | 9.133,65     | 12.460,84    | 5.806,46     | 9.133,65     | 12.460,84                | 5.806,46                              |  |
| 11   |  | DESPESAS NÃO COMPUTADAS (§ 1º do art. 19 da LRF) (II)   |  | 362.191,10                             | 341.157,05   | 363.661,31   | 482.169,89   | 359.700,80   | 372.346,56               | 382.417,21                            |  |
| 12   |  | Indenizações por Demissão e Incentivos à Demissão Voluntária                                  |  | 17.554,59                              | 0,00         | 8.737,79     | 69.725,78    | 3.829,80     | 13.776,42                | 21.022,95                             |  |
| 13   |  | Decorrentes de Decisão Judicial de Período Anterior ao da Apuração                            |  | 18.258,10                              | 16.319,07    | 16.444,17    | 62.806,25    | 0,00         | 0,00                     | 0,00                                  |  |
| 15   |  | Inativos e Pensionistas com Recursos Vinculados   |  | 326.378,41                             | 324.837,98   | 338.479,35   | 349.637,86   | 355.871,00   | 358.569,94               | 361.394,26                            |  |
| 16   |  | DESPESA LÍQUIDA COM PESSOAL (III) = (I - II)  |  | 2.084.676,73                           | 2.105.150,45 | 1.929.253,99 | 2.064.577,99 | 2.009.963,65 | 2.012.537,29             | 1.989.415,46                          |  |
| CAMPO  |  | DESPESA COM PESSOAL   |  | DESPESAS EXECUTADAS (Últimos 12 meses) |              |              |              |              |                          |                                       |  |
|  |  |   |  | LIQUIDADAS                             |              |              |              |              |                          |                                       |  |
|  |  |   |  | 8                                      | 9            | 10           | 11           | 12           | TOTAL (ÚLTIMOS 12 MESES) | INSCRITAS EM R.P. NÃO PROCESSADOS (B) |  |
|  |  |   |  | Agosto/2018                            | Set/2018     | Out/2018     | Nov/2018     | Dez/2018     | (A)                      | (B)                                   |  |
| 1  |  | DESPESA BRUTA COM PESSOAL (I)   |  | 2.718.220,58                           | 2.743.893,85 | 2.795.696,80 | 2.980.920,69 | 4.341.994,32 | 32.439.945,72            | -15.510,64                            |  |
| 2  |  | Pessoal Ativo   |  | 2.383.951,16                           | 2.393.847,66 | 2.447.038,70 | 2.614.333,04 | 3.815.267,43 | 28.138.068,20            | 0,00                                  |  |
| 3  |  | Vencimento, Vantagens e Outras Despesas Variáveis   |  | 2.056.027,64                           | 2.067.486,14 | 2.092.711,80 | 2.276.642,16 | 3.150.580,50 | 24.168.700,35            | 0,00                                  |  |
| 4  |  | Obrigações Patronais  |  | 301.997,38                             | 294.158,96   | 324.805,78   | 309.147,69   | 613.637,87   | 3.647.016,93             | 0,00                                  |  |
| 5  |  | Benefícios Previdenciários  |  | 25.926,12                              | 32.202,36    | 29.521,12    | 28.543,19    | 51.046,08    | 322.350,92               | 0,00                                  |  |
| 6  |  | Pessoal Inativo e Pensionistas  |  | 352.404,62                             | 350.046,39   | 337.891,80   | 351.076,99   | 523.964,54   | 4.175.421,07             | 0,00                                  |  |
| 7  |  | Aposentadorias, Reserva e Reformas  |  | 243.677,28                             | 240.674,35   | 228.533,74   | 243.895,75   | 360.622,33   | 2.891.960,78             | 0,00                                  |  |
| 8  |  | Pensões   |  | 108.602,91                             | 109.247,61   | 109.193,63   | 107.056,81   | 163.237,78   | 1.282.060,34             | 0,00                                  |  |
| 9  |  | Outros Benefícios Previdenciários   |  | 124,43                                 | 124,43       | 124,43       | 124,43       | 124,43       | 1.399,95                 | 0,00                                  |  |
| 10   |  | Outras Despesas de Pessoal decorrentes de Contratos de Terceirização (§ 1º do art. 18 da LRF) |  | -18.135,20                             | 0,00         | 10.806,30    | 15.510,66    | 2.742,35     | 126.456,45               | -15.510,64                            |  |

4R Sistemas

**PREFEITURA MUNICIPAL DE PARAIBUNA**  
**DEPARTAMENTO DE FINANÇAS**  
**SETOR CONTÁBIL**

RGF - ANEXO 1 - DEMONSTRATIVO DA DESPESA COM PESSOAL  
Período de Ref.: 01/01/2018 a 31/12/2018 - 3º Quadrimestre (Setembro a Dezembro)

Exercício: 2018

Página: 2/2

RGF - ANEXO 1 (LRF, art. 55, inciso I, alínea "a")

01.10

| CAMPO | DESPESA COM PESSOAL   | DESPESAS EXECUTADAS<br>(Últimos 12 meses) | TOTAL (ÚLTIMOS<br>12 MESES)<br>(a) | INSCRITAS EM<br>P.P. NÃO<br>PROCESSADOS<br>(b) |                |                |               |            |
|-------|---|---|------------------------------------|--|----------------|----------------|---------------|------------|
|       |   | LIQUIDADAS                                |                                    |  |                |                |               |            |
|       |   | 8<br>Ago/2018                             | 9<br>Set/2018                      | 10<br>Out/2018                                 | 11<br>Nov/2018 | 12<br>Dez/2018 |               |            |
| 11    | DESPESAS NÃO COMPUTADAS (5.1º do art. 19 da LRF) (II)           | 433.731,08                                | 382.248,75                         | 401.793,07                                     | 18.796,79      | 33.851,90      | 3.934.065,51  | 0,00       |
|       | Indenizações por Demissão e Incentivos a Demissão Voluntária    | 6.334,74                                  | 0,00                               | 7.563,56                                       | 18.796,79      | 33.851,90      | 201.194,52    | 0,00       |
|       | Despesas de Decisão Judicial de Período Anterior ao da Apuração | 49.005,60                                 | 0,00                               | 26.856,59                                      | 0,00           | 0,00           | 189.749,78    | 0,00       |
|       | Inativos e Pensionistas com Recursos Vinculados                 | 378.330,74                                | 382.248,75                         | 367.372,92                                     | 0,00           | 0,00           | 3.543.121,21  | 0,00       |
| 16    | DESPESA LÍQUIDA COM PESSOAL (III) = (I - II)                    | 2.284.489,50                              | 2.361.645,10                       | 2.393.903,73                                   | 2.962.123,90   | 4.308.142,42   | 28.505.880,21 | -15.510,66 |

| CAMPO | APURAÇÃO DO CUMPRIMENTO DO LIMITE LEGAL  | VALOR         | % SOBRE A RCL AJUSTADA |
|-------|--|---------------|------------------------|
| 1     | RECEITA CORRENTE LÍQUIDA - RCL (V)   | 58.454.617,38 |                        |
| 2     | (-) Transferências obrigatórias da União relativas às emendas individuais (V) (5.13, art. 166 da CF) | 0,00          |                        |
| 3     | = RECEITA CORRENTE LÍQUIDA AJUSTADA (VI)   | 58.454.617,38 |                        |
| 4     | DESPESA TOTAL COM PESSOAL - DTP (VII) = (III + IIIb)   | 28.490.349,95 | 48,74                  |
|       | LIMITE MÁXIMO (inciso I, II e III do art. 20 da LRF) - (54,00%)                                      | 31.565.493,60 | 54,00                  |
| 6     | LIMITE PRUDENCIAL (IX) = (0,95 x VII) (parágrafo único do art. 22 da LRF)                            | 29.987.218,22 | 51,30                  |
| 7     | LIMITE DE ALERTA (X) = (0,90 X VIII) (inciso II do 5º do art. 59 da LRF)                             | 28.408.944,24 | 48,60                  |

FONTE: Sistema PREFATUM MUNICIPAL DE PARAIBUNA, Unidade Regional: DEPARTAMENTO DE FINANÇAS, Data da emissão: 29/01/2019 e hora de emissão: 18:31:08

\* Nos demonstrativos elaborados no primeiro e no segundo quadrimestre de cada exercício, os valores de restos a pagar não processados inscritos em 31 de dezembro do exercício anterior continuaram a ser informados nesse campo. Esses valores não sofrem alteração pelo seu processamento, e somente no caso de cancelamento podem ser excluídos.

Nota:

PARAIBUNA, 31 de Dezembro de 2018.

JOAQUIM APARECIDO PONTES  
CONTADOR  
CRC 15P195191/O-2

VICTOR DE CÁSSIO MIRANDA  
PREFEITO MUNICIPAL







PREFEITURA MUNICIPAL DE PARAIBUNA  
DEPARTAMENTO DE FINANÇAS  
SETOR CONTÁBIL

Exercício: 2018

Página: 1/1

4R Sistemas

RGF - ANEXO 6 - DEMONSTRATIVO SIMPLIFICADO DO RELATÓRIO DE GESTÃO FISCAL  
Período de Ref.: 01/01/2018 a 31/12/2018 - 3º Quadrimestre (Setembro a Dezembro)

LRF, art. 48 - Anexo 6

Em Reais

| CAMPO | RECEITA CORRENTE LÍQUIDA          | Valor Até o Bimestre |
|-------|-----------------------------------|----------------------|
| 1     | Receita Corrente Líquida          | 58.454.617,78        |
| 2     | Receita Corrente Líquida Ajustada | 58.454.617,78        |

| CAMPO | DESPESA COM PESSOAL  | Valor         | % Sobre a RCL |
|-------|--|---------------|---------------|
| 1     | Despesa Total com Pessoal - DTP                                  | 28.490.369,55 | 48,74         |
| 2     | Limite Máximo (incisos I, II e III, art. 20 da LRF) - (54%)      | 31.565.493,60 | 54,00         |
| 3     | Limite Prudencial (parágrafo único, art. 22 da LRF) - (51,30%)   | 29.987.218,92 | 51,30         |
| 4     | Limite de Alerta (inciso II do §1º do art. 59 da LRF) - (48,60%) | 28.408.944,24 | 48,60         |

| CAMPO | DÍVIDA CONSOLIDADA                              | Valor         | % Sobre a RCL |
|-------|---|---------------|---------------|
| 1     | Dívida Consolidada Líquida                      | -2.079.930,03 | -3,56         |
| 2     | Limite Definido por Resolução do Senado Federal | 70.145.541,34 | 120,00        |

| CAMPO | GARANTIA DE VALORES                             | Valor         | % Sobre a RCL |
|-------|---|---------------|---------------|
| 1     | Total das Garantias Concedidas                  | 0,00          | 0,00          |
| 2     | Limite Definido por Resolução do Senado Federal | 12.860.015,91 | 22,00         |

| CAMPO | OPERAÇÕES DE CRÉDITO   | Valor        | % Sobre a RCL |
|-------|--|--------------|---------------|
| 1     | Operações de Crédito Internas e Externas   | 0,00         | 0,00          |
| 2     | Limite Definido pelo Senado Federal para Operações de Crédito Externas e Internar        | 9.352.738,84 | 16,00         |
| 3     | Operações de Crédito por Antecipação da Receita  | 0,00         | 0,00          |
| 4     | Limite Definido pelo Senado Federal para Operações de Crédito por Antecipação da Receita | 4.091.823,24 | 7,00          |

| CAMPO | RESTOS A PAGAR | Inscrição em Restos a Pagar Não Processados do Exercício | Disponibilidade de Caixa Líquida (Antes da Inscrição em Restos a Pagar Não Processados do Exercício) |
|-------|----------------|--|--|
| 1     | Valor Total    | 823.748,58   | 2.057.067,47   |

PARAIBUNA, 31 de Dezembro de 2018.

JOAQUIM APARECIDO PONTES  
CONTADOR  
CRC 1SP195191/O-2

VICTOR DE CASSIO MIRANDA  
PREFEITO MUNICIPAL

AQUI VOCÊ ENCONTRA OS MAIORES SUCESSOS



moviecom

v i v a o c i n e m a

www.moviecom.com.br



(12) 7812-4448



/servidortaubate



www.servidorestaubate.com.br



sindicato@servidorestaubate.com.br




Rua França, 251 - Jd. Nações | Taubaté/SP

Agora você, servidor, também pode acompanhar o trabalho do Sindicato pelas mídias sociais

Sindicato dos Servidores Públicos Municipal de Taubaté

(12) 3622-1829 | 3633-1795 Interaja Conosco, Participe!





4R Sistemas


PREFEITURA MUNICIPAL DE PARAIBUNA  
DEPARTAMENTO DE FINANÇAS  
SETOR CONTÁBIL

RREO - ANEXO 1 - BALANÇO ORÇAMENTÁRIO  
Período de Ref.: 01/01/2018 a 31/12/2018 - 6º Bimestre (Novembro/Dezembro)

Exercício: 2018  
Página: 1/3

RREO - Anexo 1 (LRF, Art. 52, inciso I, alíneas "a" e "b" do inciso II e § 1º)
Em Reais

| CAMPO | RECEITAS   | PREVISÃO INICIAL | PREVISÃO ATUALIZADA (a) | RECEITAS REALIZADAS |         |                    |          | SALDO (a-c)    |
|-------|--|------------------|-------------------------|---------------------|---------|--------------------|----------|----------------|
|       |  |                  |                         | NO BIMESTRE (b)     | % (b/a) | ATE O BIMESTRE (c) | % (c/a)  |                |
| 1     | RECEITAS (EXCETO INTRA-ORÇAMENTÁRIAS)(I)                             | 54.408.000,00    | 54.408.000,00           | 11.105.507,50       | 20,41   | 65.058.352,34      | 119,57   | -10.650.352,34 |
| 2     | RECEITAS CORRENTES   | 54.408.000,00    | 54.408.000,00           | 11.056.337,46       | 20,32   | 63.706.097,60      | 117,09   | -9.298.097,60  |
| 3     | IMPOSTOS, TAXAS E CONTRIBUIÇÕES DE MELHORIAS                         | 11.328.000,00    | 11.328.000,00           | 1.589.966,40        | 14,04   | 13.168.778,80      | 116,25   | -1.840.778,80  |
| 4     | Impostos   | 10.800.000,00    | 10.800.000,00           | 1.510.201,56        | 13,98   | 12.759.212,14      | 118,14   | -1.959.212,14  |
| 5     | Taxas  | 528.000,00       | 528.000,00              | 79.764,84           | 15,11   | 409.566,66         | 77,57    | -118.433,34    |
| 7     | CONTRIBUIÇÕES  | 2.247.000,00     | 2.247.000,00            | 528.133,16          | 23,50   | 2.125.485,80       | 94,59    | 121.514,20     |
| 8     | Contribuições Sociais  | 1.887.000,00     | 1.887.000,00            | 526.650,00          | 27,91   | 2.035.910,91       | 107,89   | -148.910,91    |
| 11    | Contribuição para o Custeio do Serviço de Iluminação Pública         | 360.000,00       | 360.000,00              | 1.483,16            | 0,41    | 89.574,89          | 24,88    | 270.425,11     |
| 12    | RECEITA PATRIMONIAL  | 2.399.780,00     | 2.399.780,00            | 23.968,91           | 1,00    | 3.263.012,59       | 135,97   | -863.232,59    |
| 14    | Valores Mobiliários  | 2.399.780,00     | 2.399.780,00            | 23.968,91           | 1,00    | 3.263.012,59       | 135,97   | -863.232,59    |
| 28    | TRANSFERÊNCIAS CORRENTES   | 38.246.220,00    | 38.246.220,00           | 8.167.741,85        | 21,36   | 42.003.213,61      | 109,82   | -3.756.993,61  |
| 29    | Transferências da União e de suas Entidades                          | 18.677.740,00    | 18.677.740,00           | 5.041.124,04        | 26,99   | 21.515.163,43      | 115,19   | -2.837.423,43  |
| 30    | Transferências dos Estados e do Distrito Federal e de suas Entidades | 11.408.480,00    | 11.408.480,00           | 1.881.464,91        | 16,49   | 12.374.818,75      | 108,47   | -966.338,75    |
| 31    | Transferências dos Municípios e de suas Entidades                    | 0,00             | 0,00                    | 0,00                | 0,00    | 50.000,00          | 0,00     | -50.000,00     |
| 33    | Transferências de Outras Instituições Públicas                       | 8.160.000,00     | 8.160.000,00            | 1.245.152,90        | 15,26   | 8.063.231,43       | 98,81    | 96.768,57      |
| 37    | OUTRAS RECEITAS CORRENTES  | 187.000,00       | 187.000,00              | 746.527,14          | 399,21  | 3.145.606,80       | 1.682,14 | -2.958.606,80  |
| 38    | Multas Administrativas, Contratuais e Judiciais                      | 0,00             | 0,00                    | 0,00                | 0,00    | 1.397,56           | 0,00     | -1.397,56      |
| 39    | Indenizações, Restituições e Ressarcimentos                          | 30.000,00        | 30.000,00               | 0,00                | 0,00    | 395.802,86         | 1.319,34 | -365.802,86    |
| 41    | Demais Receitas Correntes  | 157.000,00       | 157.000,00              | 746.527,14          | 475,49  | 2.748.406,38       | 1.750,58 | -2.591.406,38  |
| 42    | RECEITAS DE CAPITAL  | 0,00             | 0,00                    | 49.170,04           | 0,00    | 1.352.254,74       | 0,00     | -1.352.254,74  |
| 51    | TRANSFERÊNCIAS DE CAPITAL  | 0,00             | 0,00                    | 49.170,04           | 0,00    | 1.352.254,74       | 0,00     | -1.352.254,74  |
| 52    | Transferências da União e de suas Entidades                          | 0,00             | 0,00                    | 49.170,00           | 0,00    | 962.243,60         | 0,00     | -962.243,60    |
| 53    | Transferências dos Estados e do Distrito Federal e de suas Entidades | 0,00             | 0,00                    | 0,04                | 0,00    | 390.011,14         | 0,00     | -390.011,14    |
| 65    | RECEITAS INTRA-ORÇAMENTÁRIAS (II)                                    | 5.920.000,00     | 5.920.000,00            | 1.032.911,88        | 17,45   | 4.355.999,86       | 73,58    | 1.564.000,14   |
| 66    | SUBTOTAL DAS RECEITAS (III) = (I + II)                               | 60.328.000,00    | 60.328.000,00           | 12.138.419,38       | 20,12   | 69.414.352,20      | 115,06   | -9.086.352,20  |
| 67    | OPERAÇÕES DE CRÉDITO/REFINANCIAMENTO (IV)                            | 0,00             | 0,00                    | 0,00                | 0,00    | 0,00               | 0,00     | 0,00           |
| 74    | SUBTOTAL COM REFINANCIAMENTO (V) = (III + IV)                        | 60.328.000,00    | 60.328.000,00           | 12.138.419,38       | 20,12   | 69.414.352,20      | 115,06   | -9.086.352,20  |
| 75    | DÉFICIT (VI)¹  |                  |                         |                     |         | 0,00               |          |                |
| 76    | TOTAL (VII) = (V + VI)   | 60.328.000,00    | 60.328.000,00           | 12.138.419,38       | 20,12   | 69.414.352,20      | 115,06   | -9.086.352,20  |
| 77    | SALDO DE EXERCÍCIOS ANTERIORES                                       | 0,00             | 1.451.273,85            |                     |         | 1.451.273,85       |          |                |
| 79    | Superávit Financeiro   |                  | 1.451.273,85            |                     |         | 1.451.273,85       |          |                |



4R Sistemas

PREFEITURA MUNICIPAL DE PARAIBUNA  
DEPARTAMENTO DE FINANÇAS  
SETOR CONTÁBIL

Exercício: 2018

Página: 2/3

RREO - Anexo 1 (LRF, Art. 52, inciso I, alíneas "a" e "b" do inciso II e § 1º)

Em Reais

| CAMPO | DESPESAS                                      | DOTAÇÃO INICIAL (d) | DOTAÇÃO ATUALIZADA (e) | DESPESAS EMPENHADAS |                    | SALDO A EMPENHAR (g) = (e-f) | DESPESAS LIQUIDADAS |                    | SALDO A LIQUIDAR (i) = (e-h) | DESPESAS PAGAS ATE O BIMESTRE (j) | INSCRITAS EM RP NÃO PROCESSADAS (k) |
|-------|---|---------------------|------------------------|---------------------|--------------------|------------------------------|---------------------|--------------------|------------------------------|-----------------------------------|-------------------------------------|
|       |   |                     |                        | NO BIMESTRE         | ATE O BIMESTRE (f) |                              | NO BIMESTRE         | ATE O BIMESTRE (h) |                              |                                   |                                     |
| 1     | DESPESAS (EXCETO INTRA-ORÇAMENTÁRIAS)(VIII)   | 51.509.000,00       | 59.099.924,45          | 9.539.077,77        | 56.468.600,58      | 2.631.323,87                 | 11.445.087,82       | 55.419.588,78      | 3.680.335,67                 | 51.475.143,04                     | 1.049.011,80                        |
| 2     | DESPESAS CORRENTE                             | 46.851.000,00       | 54.061.170,05          | 9.360.179,84        | 53.136.994,98      | 924.175,07                   | 11.102.037,37       | 52.298.093,15      | 1.763.076,90                 | 48.655.886,69                     | 838.901,83                          |
| 3     | PESSOAL E ENCARGOS SOCIAIS                    | 26.426.680,00       | 30.528.048,85          | 6.599.363,12        | 30.366.717,00      | 161.331,85                   | 6.641.755,68        | 30.366.717,00      | 161.331,85                   | 28.423.801,87                     | 0,00                                |
| 5     | OUTRAS DESPESAS CORRENTES                     | 20.424.320,00       | 23.533.121,20          | 2.760.816,72        | 22.770.277,98      | 762.843,22                   | 4.460.281,69        | 21.931.376,15      | 1.601.745,05                 | 20.232.084,82                     | 838.901,83                          |
| 6     | DESPESAS DE CAPITAL                           | 2.458.000,00        | 5.037.754,40           | 178.897,93          | 3.331.605,60       | 1.706.148,80                 | 3.321.495,63        | 1.916.258,77       | 2.819.256,35                 | 210.109,97                        | 0,00                                |
| 7     | INVESTIMENTOS                                 | 840.000,00          | 3.288.184,40           | 80.460,60           | 1.582.066,66       | 1.706.117,74                 | 239.130,80          | 1.371.956,69       | 1.916.227,71                 | 1.069.717,41                      | 210.109,97                          |
| 8     | INVERSÕES FINANCEIRAS                         | 600.000,00          | 600.000,00             | 0,00                | 600.000,00         | 0,00                         | 0,00                | 600.000,00         | 0,00                         | 600.000,00                        | 0,00                                |
| 9     | AMORTIZAÇÃO DA DÍVIDA                         | 1.018.000,00        | 1.149.570,00           | 98.437,33           | 1.149.538,94       | 31,06                        | 103.919,65          | 1.149.538,94       | 31,06                        | 1.149.538,94                      | 0,00                                |
| 10    | RESERVA DE CONTINGÊNCIA                       | 2.200.000,00        | 1.000,00               |                     |                    | 1.000,00                     |                     |                    | 1.000,00                     |                                   |                                     |
| 11    | DESPESAS INTRA-ORÇAMENTÁRIAS (IX)             | 4.822.000,00        | 5.449.500,00           | 1.318.105,98        | 5.444.927,00       | 4.573,00                     | 1.318.105,98        | 5.444.927,00       | 4.573,00                     | 5.179.480,14                      | 0,00                                |
| 12    | SUBTOTAL DAS DESPESAS (X) = (VIII + IX)       | 56.331.000,00       | 64.549.424,45          | 10.857.183,75       | 61.913.527,58      | 2.635.896,87                 | 12.763.193,80       | 60.864.515,78      | 3.684.908,67                 | 56.654.623,18                     | 1.049.011,80                        |
| 13    | AMORTIZAÇÃO DA DÍVIDA/REFINANCIAMENTO (XI)    | 0,00                | 0,00                   | 0,00                | 0,00               | 0,00                         | 0,00                | 0,00               | 0,00                         | 0,00                              | 0,00                                |
| 20    | SUBTOTAL COM REFINANCIAMENTO (XII) = (X + XI) | 56.331.000,00       | 64.549.424,45          | 10.857.183,75       | 61.913.527,58      | 2.635.896,87                 | 12.763.193,80       | 60.864.515,78      | 3.684.908,67                 | 56.654.623,18                     | 1.049.011,80                        |
| 21    | SUPERÁVIT (XIII)                              |                     |                        |                     | 7.500.824,62       |                              |                     | 8.549.836,42       |                              | 12.759.729,02                     |                                     |
| 22    | TOTAL (XIV) = (XII + XIII)                    | 56.331.000,00       | 64.549.424,45          | 10.857.183,75       | 69.414.352,20      |                              | 12.763.193,80       | 69.414.352,20      |                              | 69.414.352,20                     | 1.049.011,80                        |
| 23    | RESERVA DO RPPS                               | 3.997.000,00        | 3.977.000,00           |                     |                    | 3.977.000,00                 |                     |                    | 3.977.000,00                 |                                   |                                     |


| CAMPO | RECEITAS INTRA-ORÇAMENTÁRIAS        | PREVISÃO INICIAL | PREVISÃO ATUALIZADA (a) | RECEITAS REALIZADAS |         |                    | SALDO (a-c) |
|-------|-------------------------------------|------------------|-------------------------|---------------------|---------|--------------------|-------------|
|       |                                     |                  |                         | NO BIMESTRE (b)     | % (b/a) | ATE O BIMESTRE (c) |             |
| 1     | RECEITAS (INTRA-ORÇAMENTÁRIAS) (II) | 5.920.000,00     | 5.920.000,00            | 1.032.911,88        | 17,45   | 4.355.999,86       | 73,58       |
| 2     | RECEITAS CORRENTES                  | 5.920.000,00     | 5.920.000,00            | 1.032.911,88        | 17,45   | 4.355.999,86       | 73,58       |
| 7     | CONTRIBUIÇÕES                       | 5.920.000,00     | 5.920.000,00            | 1.032.911,88        | 17,45   | 4.355.999,86       | 73,58       |
| 8     | Contribuições Sociais               | 5.920.000,00     | 5.920.000,00            | 1.032.911,88        | 17,45   | 4.355.999,86       | 73,58       |

| CAMPO | DESPESAS INTRA-ORÇAMENTÁRIAS        | DOTAÇÃO INICIAL (d) | DOTAÇÃO ATUALIZADA (e) | DESPESAS EMPENHADAS |                    | SALDO A EMPENHAR (g) = (e-f) | DESPESAS LIQUIDADAS |                    | SALDO A LIQUIDAR (i) = (e-h) | DESPESAS PAGAS ATE O BIMESTRE (j) | INSCRITAS EM RP NÃO PROCESSADAS (k) |
|-------|-------------------------------------|---------------------|------------------------|---------------------|--------------------|------------------------------|---------------------|--------------------|------------------------------|-----------------------------------|-------------------------------------|
|       |                                     |                     |                        | NO BIMESTRE         | ATE O BIMESTRE (f) |                              | NO BIMESTRE         | ATE O BIMESTRE (h) |                              |                                   |                                     |
| 1     | DESPESAS (INTRA-ORÇAMENTÁRIAS) (IX) | 4.822.000,00        | 5.449.500,00           | 1.318.105,98        | 5.444.927,00       | 4.573,00                     | 1.318.105,98        | 5.444.927,00       | 4.573,00                     | 5.179.480,14                      | 0,00                                |
| 2     | DESPESAS CORRENTE                   | 4.822.000,00        | 5.449.500,00           | 1.318.105,98        | 5.444.927,00       | 4.573,00                     | 1.318.105,98        | 5.444.927,00       | 4.573,00                     | 5.179.480,14                      | 0,00                                |
| 3     | PESSOAL E ENCARGOS SOCIAIS          | 2.572.000,00        | 3.076.080,00           | 784.610,42          | 3.071.512,88       | 4.567,12                     | 784.610,42          | 3.071.512,88       | 4.567,12                     | 2.806.066,02                      | 0,00                                |
| 5     | OUTRAS DESPESAS CORRENTES           | 2.250.000,00        | 2.373.420,00           | 533.495,56          | 2.373.414,12       | 5,88                         | 533.495,56          | 2.373.414,12       | 5,88                         | 2.373.414,12                      | 0,00                                |

FONTE: Sistema PREFEITURA MUNICIPAL DE PARAIBUNA, Unidade Responsável: DEPARTAMENTO DE FINANÇAS, Emissão: 29/01/2019, às 17:46:58

1. O Déficit será apurado pela diferença entre a receita realizada e a despesa liquidada nos cinco primeiros bimestres e a despesa empenhada no último bimestre.

NOTA:

|   |   |  |                 |
|---|---|--|-----------------|
| <br>4R Sistemas   | <b>PREFEITURA MUNICIPAL DE PARAIBUNA</b><br><b>DEPARTAMENTO DE FINANÇAS</b><br>SETOR CONTÁBIL |  | Exercício: 2018 |
|   | RREO - ANEXO 1 - BALANÇO ORÇAMENTÁRIO   |  | Página: 3/3     |
|   | Período de Ref.: 01/01/2018 a 31/12/2018 - 6º Bimestre (Novembro/Dezembro)                    |  |                 |
|   | RREO - ANEXO 1 (LRF, Art. 52, inciso I, alíneas "a" e "b" do inciso II e § 1º)                |  | Em Reals        |
| <p>PARAIBUNA, 31 de Dezembro de 2018.</p> <p>JOAQUIM APARECIDO PONTES<br/>CONTADOR<br/>CRC 1SP195191/O-2</p> <p>VICTOR DE CASSIO MIRANDA<br/>PREFEITO MUNICIPAL</p> |   |  |                 |



| PREFEITURA MUNICIPAL DE PARAIBUNA<br>DEPARTAMENTO DE FINANÇAS<br>SETOR CONTÁBIL  |        |  |                 |                        |                     |               |        |                              |                     |               |        | Exercício: 2018                     |
|--|--------|--|-----------------|------------------------|---------------------|---------------|--------|------------------------------|---------------------|---------------|--------|-------------------------------------|
| RREO - ANEXO 2 - DEMONSTRATIVO DA EXECUÇÃO DAS DESPESAS POR FUNÇÃO/SUBFUNÇÃO<br>Período de Ref.: 01/01/2018 a 31/12/2018 - 6º Bimestre (Novembro/Dezembro) |        |  |                 |                        |                     |               |        |                              |                     |               |        | Página: 1/3                         |
| RREO - Anexo 2 (LRF, Art. 52, Inciso II, alínea "c")   |        |  |                 |                        |                     |               |        |                              |                     |               |        | Em Reais                            |
| CAMPO  | COD.   | FUNÇÃO/SUBFUNÇÃO                       | DOTAÇÃO INICIAL | DOTAÇÃO ATUALIZADA (a) | DESPESAS EMPENHADAS |               |        | SALDO A EMPENHAR (c) = (a-b) | DESPESAS LIQUIDADAS |               |        | INSCRITAS EM RP NÃO PROCESSADOS (k) |
| 1  | 01     | DESPESAS (EXCETO INTRA-ORÇAMENTÁRIAS)  | 51.509.000,00   | 59.099.924,45          | 9.539.077,77        | 56.468.400,58 | 91,21  | 2.631.323,87                 | 11.445.087,82       | 55.419.588,78 | 91,05  | 3.680.335,67                        |
| 2  | 01     | Legislativa                            | 2.212.200,00    | 2.212.200,00           | 215.276,17          | 1.991.494,81  | 3,06   | 320.505,19                   | 173.887,03          | 1.666.377,87  | 2,74   | 545.822,13                          |
| 3  | 01.031 | Ação Legislativa                       | 2.212.200,00    | 2.212.200,00           | 215.276,17          | 1.991.494,81  | 3,06   | 320.505,19                   | 173.887,03          | 1.666.377,87  | 2,74   | 545.822,13                          |
| 17   | 04     | Administração                          | 7.768.000,00    | 8.848.086,71           | 1.258.213,25        | 8.803.766,49  | 14,22  | 44.320,22                    | 1.861.231,23        | 8.679.347,26  | 14,26  | 168.739,45                          |
| 19   | 04.122 | FUD4 - Administração Geral             | 5.317.000,00    | 6.595.996,71           | 957.954,07          | 6.586.150,09  | 10,64  | 9.846,62                     | 1.455.324,44        | 6.481.361,15  | 10,65  | 114.635,56                          |
| 20   | 04.123 | Administração Financeira               | 561.000,00      | 590.460,00             | 142.234,31          | 556.090,42    | 0,90   | 34.369,58                    | 203.844,42          | 536.460,13    | 0,88   | 53.999,87                           |
| 29   | 04.999 | FUD4 - Demais Subfunções               | 1.890.000,00    | 1.661.630,00           | 158.024,87          | 1.661.525,98  | 2,68   | 104,02                       | 202.062,37          | 1.661.525,98  | 2,73   | 104,02                              |
| 30   | 05     | Defesa Nacional                        | 40.000,00       | 31.340,00              | 5.838,72            | 31.330,56     | 0,05   | 9,44                         | 6.608,72            | 31.330,56     | 0,05   | 9,44                                |
| 33   | 05.153 | Defesa Terrestre                       | 40.000,00       | 31.340,00              | 5.838,72            | 31.330,56     | 0,05   | 9,44                         | 6.608,72            | 31.330,56     | 0,05   | 9,44                                |
| 47   | 08     | Assistência Social                     | 1.862.000,00    | 1.659.740,00           | 254.148,80          | 1.635.238,48  | 2,64   | 24.501,52                    | 365.497,55          | 1.600.951,62  | 2,63   | 58.788,38                           |
| 50   | 08.243 | Assistência à Criança e ao Adolescente | 375.000,00      | 358.760,00             | 61.295,27           | 351.163,66    | 0,57   | 7.596,34                     | 84.672,22           | 343.594,77    | 0,56   | 15.165,23                           |
| 51   | 08.244 | Assistência Comunitária                | 1.487.000,00    | 1.300.980,00           | 192.853,53          | 1.284.074,82  | 2,07   | 16.905,18                    | 280.825,33          | 1.257.356,85  | 2,07   | 43.623,15                           |
| 54   | 09     | Providência Social                     | 5.600.000,00    | 5.620.000,00           | 993.220,81          | 5.515.904,76  | 8,91   | 104.095,24                   | 1.019.584,67        | 5.526.258,48  | 9,08   | 93.741,52                           |
| 56   | 09.272 | Providência do Regime Estatutário      | 5.600.000,00    | 5.620.000,00           | 993.220,81          | 5.515.904,76  | 8,91   | 104.095,24                   | 1.019.584,67        | 5.526.258,48  | 9,08   | 93.741,52                           |
| 61   | 10     | Saúde                                  | 10.645.800,00   | 14.399.615,29          | 2.495.489,16        | 13.089.376,28 | 21,14  | 1.310.239,01                 | 2.675.774,96        | 12.754.198,17 | 20,96  | 1.645.417,12                        |
| 62   | 10.301 | Atenção Básica                         | 10.645.800,00   | 14.399.615,29          | 2.495.489,16        | 13.089.376,28 | 21,14  | 1.310.239,01                 | 2.675.774,96        | 12.754.198,17 | 20,96  | 1.645.417,12                        |
| 77   | 12     | Educação                               | 13.770.000,00   | 16.147.953,60          | 2.996.504,30        | 15.735.695,01 | 25,42  | 412.258,59                   | 3.247.494,15        | 15.462.068,78 | 25,40  | 685.884,82                          |
| 82   | 12.361 | Ensino Fundamental                     | 11.360.000,00   | 14.584.533,60          | 3.073.319,36        | 14.211.109,07 | 22,95  | 373.424,53                   | 2.985.040,24        | 13.944.482,57 | 22,91  | 640.051,03                          |
| 84   | 12.365 | Educação Infantil                      | 1.110.000,00    | 667.320,00             | 82.941,45           | 658.158,22    | 1,02   | 9.161,78                     | 126.074,65          | 657.861,59    | 1,08   | 9.458,41                            |
| 84   | 12.367 | Educação Especial                      | 100.000,00      | 79.600,00              | 31.889,05           | 75.808,47     | 0,16   | 3.791,53                     | 36.839,94           | 75.450,07     | 0,12   | 4.149,93                            |
| 87   | 12.999 | FUI2 - Demais Subfunções               | 1.200.000,00    | 816.500,00             | -191.645,56         | 790.619,25    | 1,28   | 25.880,75                    | 99.539,32           | 784.274,55    | 1,29   | 32.225,45                           |
| 88   | 13     | Cultura                                | 1.184.000,00    | 1.236.888,85           | 175.531,77          | 1.110.354,50  | 1,79   | 126.534,35                   | 295.267,22          | 1.100.054,50  | 1,81   | 136.834,35                          |
| 90   | 13.392 | Diffusão Cultural                      | 1.184.000,00    | 1.236.888,85           | 175.531,77          | 1.110.354,50  | 1,79   | 126.534,35                   | 295.267,22          | 1.100.054,50  | 1,81   | 136.834,35                          |
| 99   | 15     | Urbanismo                              | 3.220.000,00    | 5.781.450,00           | 640.052,12          | 5.515.438,52  | 8,91   | 266.011,48                   | 1.151.307,60        | 5.461.075,53  | 8,97   | 320.374,47                          |
| 101  | 15.452 | Serviços Urbanos                       | 3.220.000,00    | 5.781.450,00           | 640.052,12          | 5.515.438,52  | 8,91   | 266.011,48                   | 1.151.307,60        | 5.461.075,53  | 8,97   | 320.374,47                          |
| 129  | 20     | Agricultura                            | 750.000,00      | 8.081.350,00           | 192.000,12          | 880.756,94    | 1,42   | 593,06                       | 225.417,91          | 880.341,22    | 1,45   | 1.008,78                            |
| 130  | 20.605 | Abastecimento                          | 750.000,00      | 8.081.350,00           | 192.000,12          | 880.756,94    | 1,42   | 593,06                       | 225.417,91          | 880.341,22    | 1,45   | 1.008,78                            |
| 150  | 23     | Comércio e Serviços                    | 730.000,00      | 672.060,00             | 59.856,14           | 655.936,52    | 1,06   | 16.123,48                    | 106.593,69          | 654.477,08    | 1,08   | 17.582,92                           |
| 155  | 23.695 | Turismo                                | 730.000,00      | 672.060,00             | 59.856,14           | 655.936,52    | 1,06   | 16.123,48                    | 106.593,69          | 654.477,08    | 1,08   | 17.582,92                           |
| 170  | 26     | Transporte                             | 377.000,00      | 316.290,00             | 29.650,35           | 312.162,06    | 0,50   | 4.127,94                     | 37.852,16           | 312.162,06    | 0,51   | 4.127,94                            |
| 172  | 26.782 | Transporte Rodoviário                  | 377.000,00      | 316.290,00             | 29.650,35           | 312.162,06    | 0,50   | 4.127,94                     | 37.852,16           | 312.162,06    | 0,51   | 4.127,94                            |
| 178  | 27     | Desporto e Lazer                       | 1.150.000,00    | 1.291.950,00           | 203.296,04          | 1.290.945,65  | 2,09   | 1.004,35                     | 278.570,93          | 1.290.945,65  | 2,12   | 1.004,35                            |
| 180  | 27.812 | Desporto Comunitário                   | 1.150.000,00    | 1.291.950,00           | 203.296,04          | 1.290.945,65  | 2,09   | 1.004,35                     | 278.570,93          | 1.290.945,65  | 2,12   | 1.004,35                            |
| 193  | 99     | Reserva de Contingência/R.P.P.S.       | 2.200.000,00    | 1.000,00               |                     |               |        | 1.000,00                     |                     |               |        | 1.000,00                            |
| 194  |        | DESPESAS (INTRA-ORÇAMENTÁRIAS) (II)    | 4.822.000,00    | 5.449.500,00           | 1.318.105,98        | 5.444.927,00  | 8,79   | 4.573,00                     | 1.318.105,98        | 5.444.927,00  | 8,95   | 4.573,00                            |
| 195  |        | TOTAL (III) = (I + II)                 | 56.331.000,00   | 64.549.424,45          | 10.857.183,75       | 61.913.527,58 | 100,00 | 2.635.896,87                 | 12.763.193,80       | 60.864.515,78 | 100,00 | 3.684.908,67                        |

4R Sistemas

PREFEITURA MUNICIPAL DE PARAIBUNA  
DEPARTAMENTO DE FINANÇAS  
SETOR CONTÁBIL

RREO - ANEXO 2 - DEMONSTRATIVO DA EXECUÇÃO DAS DESPESAS POR FUNÇÃO/SUBFUNÇÃO  
Período de Ref.: 01/01/2018 a 31/12/2018 - 6º Bimestre (Novembro/Dezembro)

Exercício: 2018  
Página: 2/3

RREO - Anexo 2 (LRF, Art. 52, inciso II, alínea "c")


Em Reais

| CAMPO | COD.   | FUNÇÃO/SUBFUNÇÃO INTRA-ORÇAMENTÁRIAS   | DOTAÇÃO INICIAL | DOTAÇÃO ATUALIZADA (a) | DESPESAS EMPENHADAS |                    |               | SALDO A EMPENHAR (c) = (a-b) | DESPESAS LIQUIDADAS |                    |               | SALDO A LIQUIDAR (e) = (a-d) | INSCRITAS EM RP NÃO PROCESSADOS (k) |
|-------|--------|--|-----------------|------------------------|---------------------|--------------------|---------------|------------------------------|---------------------|--------------------|---------------|------------------------------|-------------------------------------|
|       |        |  |                 |                        | NO BIMESTRE         | ATE O BIMESTRE (b) | % (b/total b) |                              | NO BIMESTRE         | ATE O BIMESTRE (d) | % (d/total d) |                              |                                     |
| 1     |        | DESPESAS (INTRA-ORÇAMENTÁRIAS) (II)    | 4.822.000,00    | 5.449.500,00           | 1.318.105,98        | 5.444.927,00       | 8,79          | 4.573,00                     | 1.318.105,98        | 5.444.927,00       | 8,95          | 4.573,00                     | 0,00                                |
| 17    | 04     | Administração                          | 834.000,00      | 2.536.170,00           | 577.321,42          | 2.535.976,77       | 4,10          | 193,23                       | 577.321,42          | 2.535.976,77       | 4,17          | 193,23                       | 0,00                                |
| 19    | 04.122 | FUD4 - Administração Geral             | 810.000,00      | 2.512.320,00           | 570.968,41          | 2.512.174,74       | 4,06          | 145,26                       | 570.968,41          | 2.512.174,74       | 4,13          | 145,26                       | 0,00                                |
| 20    | 04.123 | Administração Financeira               | 14.000,00       | 12.850,00              | 3.558,03            | 12.845,98          | 0,02          | 4,02                         | 3.558,03            | 12.845,98          | 0,02          | 4,02                         | 0,00                                |
| 29    | 04.999 | FUD4 - Demais Subfunções               | 10.000,00       | 11.000,00              | 2.794,98            | 10.956,05          | 0,02          | 43,95                        | 2.794,98            | 10.956,05          | 0,02          | 43,95                        | 0,00                                |
| 47    | 08     | Assistência Social                     | 113.000,00      | 86.600,00              | 23.722,86           | 86.479,13          | 0,14          | 120,87                       | 23.722,86           | 86.479,13          | 0,14          | 120,87                       | 0,00                                |
| 50    | 08.243 | Assistência à Criança e ao Adolescente | 30.000,00       | 24.400,00              | 6.750,21            | 24.365,38          | 0,04          | 34,62                        | 6.750,21            | 24.365,38          | 0,04          | 34,62                        | 0,00                                |
| 51    | 08.244 | Assistência Comunitária                | 83.000,00       | 62.200,00              | 16.972,65           | 62.113,75          | 0,10          | 86,25                        | 16.972,65           | 62.113,75          | 0,10          | 86,25                        | 0,00                                |
| 54    | 09     | Providência Social                     | 40.000,00       | 40.000,00              | 7.455,17            | 36.768,77          | 0,06          | 3.231,23                     | 7.455,17            | 36.768,77          | 0,06          | 3.231,23                     | 0,00                                |
| 56    | 09.272 | Providência do Regime Estatutário      | 40.000,00       | 40.000,00              | 7.455,17            | 36.768,77          | 0,06          | 3.231,23                     | 7.455,17            | 36.768,77          | 0,06          | 3.231,23                     | 0,00                                |
| 61    | 10     | Saúde                                  | 800.000,00      | 533.000,00             | 142.884,89          | 532.996,37         | 0,86          | 3,63                         | 142.884,89          | 532.996,37         | 0,88          | 3,63                         | 0,00                                |
| 62    | 10.301 | Atenção Básica                         | 800.000,00      | 533.000,00             | 142.884,89          | 532.996,37         | 0,86          | 3,63                         | 142.884,89          | 532.996,37         | 0,88          | 3,63                         | 0,00                                |
| 77    | 12     | Educação                               | 2.510.000,00    | 1.650.690,00           | 407.042,01          | 1.650.545,63       | 2,67          | 144,37                       | 407.042,01          | 1.650.545,63       | 2,71          | 144,37                       | 0,00                                |
| 78    | 12.361 | Ensino Fundamental                     | 2.240.000,00    | 1.611.200,00           | 396.469,33          | 1.611.082,53       | 2,60          | 117,47                       | 396.469,33          | 1.611.082,53       | 2,65          | 117,47                       | 0,00                                |
| 82    | 12.365 | Educação Infantil                      | 260.000,00      | 33.410,00              | 9.070,48            | 33.391,28          | 0,05          | 18,72                        | 9.070,48            | 33.391,28          | 0,05          | 18,72                        | 0,00                                |
| 84    | 12.367 | Educação Especial                      | 10.000,00       | 6.080,00               | 1.502,20            | 6.071,82           | 0,01          | 8,18                         | 1.502,20            | 6.071,82           | 0,01          | 8,18                         | 0,00                                |
| 88    | 13     | Cultura                                | 2.000,00        | 2.600,00               | 653,97              | 2.559,56           | 0,00          | 40,44                        | 653,97              | 2.559,56           | 0,00          | 40,44                        | 0,00                                |
| 90    | 13.392 | Diffusão Cultural                      | 2.000,00        | 2.600,00               | 653,97              | 2.559,56           | 0,00          | 40,44                        | 653,97              | 2.559,56           | 0,00          | 40,44                        | 0,00                                |
| 99    | 15     | Urbanismo                              | 200.000,00      | 377.800,00             | 99.317,45           | 377.179,05         | 0,61          | 620,95                       | 99.317,45           | 377.179,05         | 0,62          | 620,95                       | 0,00                                |
| 101   | 15.452 | Serviços Urbanos                       | 200.000,00      | 377.800,00             | 99.317,45           | 377.179,05         | 0,61          | 620,95                       | 99.317,45           | 377.179,05         | 0,62          | 620,95                       | 0,00                                |
| 129   | 20     | Agricultura                            | 100.000,00      | 72.000,00              | 22.207,97           | 71.914,63          | 0,12          | 85,37                        | 22.207,97           | 71.914,63          | 0,12          | 85,37                        | 0,00                                |
| 130   | 20.605 | Abastecimento                          | 100.000,00      | 72.000,00              | 22.207,97           | 71.914,63          | 0,12          | 85,37                        | 22.207,97           | 71.914,63          | 0,12          | 85,37                        | 0,00                                |
| 150   | 23     | Comércio e Serviços                    | 40.000,00       | 30.700,00              | 8.153,56            | 30.614,71          | 0,05          | 85,29                        | 8.153,56            | 30.614,71          | 0,05          | 85,29                        | 0,00                                |
| 155   | 23.695 | Turismo                                | 40.000,00       | 30.700,00              | 8.153,56            | 30.614,71          | 0,05          | 85,29                        | 8.153,56            | 30.614,71          | 0,05          | 85,29                        | 0,00                                |
| 170   | 26     | Transporte                             | 13.000,00       | 7.300,00               | 1.907,85            | 7.258,91           | 0,01          | 41,09                        | 1.907,85            | 7.258,91           | 0,01          | 41,09                        | 0,00                                |
| 172   | 26.782 | Transporte Rodoviário                  | 13.000,00       | 7.300,00               | 1.907,85            | 7.258,91           | 0,01          | 41,09                        | 1.907,85            | 7.258,91           | 0,01          | 41,09                        | 0,00                                |
| 178   | 27     | Desporto e Lazer                       | 170.000,00      | 112.640,00             | 27.438,83           | 112.633,47         | 0,18          | 6,53                         | 27.438,83           | 112.633,47         | 0,19          | 6,53                         | 0,00                                |
| 180   | 27.812 | Desporto Comunitário                   | 170.000,00      | 112.640,00             | 27.438,83           | 112.633,47         | 0,18          | 6,53                         | 27.438,83           | 112.633,47         | 0,19          | 6,53                         | 0,00                                |

FONTE: Sistema PREFEITURA MUNICIPAL DE PARAIBUNA, Unidade Responsável: DEPARTAMENTO DE FINANÇAS, Emissão: 29/01/2019, às 17:50:05  
NOTA:

| PREFEITURA MUNICIPAL DE PARAIBUNA<br>DEPARTAMENTO DE FINANÇAS<br>SETOR |
|--|
|--|



|   |  |  |                 |
|---|--|--|-----------------|
| <br>4R Sistemas | <b>PREFEITURA MUNICIPAL DE PARAIBUNA</b><br><b>DEPARTAMENTO DE FINANÇAS</b><br>SETOR CONTÁBIL  |  | Exercício: 2018 |
|   | RREO - ANEXO 3 - DEMONSTRATIVO DA RECEITA CORRENTE LÍQUIDA<br>Período de Ref.: 01/01/2018 a 31/12/2018 - 6º Bimestre (Novembro/Dezembro) |  | Página: 3/3     |
|   | RREO - Anexo 3 (LRF, Art. 53, inciso I)  |  |                 |
| PARAIBUNA, 31 de Dezembro de 2018.  |  |  |                 |
| JOAQUIM APARECIDO PONTES<br>CONTADOR<br>CRC 1SP195191/O-2                                       |  |  |                 |
| VICTOR DE CASSIO MIRANDA<br>PREFEITO MUNICIPAL  |  |  |                 |

|   |   |  |  |  |  |                 |
|---|---|--|--|--|--|-----------------|
| <br>4R Sistemas | <b>PREFEITURA MUNICIPAL DE PARAIBUNA</b><br><b>DEPARTAMENTO DE FINANÇAS</b><br>SETOR CONTÁBIL |  |  |  |  | Exercício: 2018 |
|   | RREO - ANEXO 4 - DEMONSTRATIVO DAS RECEITAS E DESPESAS PREVIDENCIÁRIAS DO RPPS                |  |  |  |  | Página: 1/2     |
|   | Período de Ref.: 01/01/2018 a 31/12/2018 - 6º Bimestre (Novembro/Dezembro)                    |  |  |  |  |                 |

RREO - Anexo 4 (LRF, Art. 53, inciso II) Em Reais

| PLANO PREVIDENCIÁRIO |  |                  |                     |                     |                     |
|----------------------|--|------------------|---------------------|---------------------|---------------------|
| CAMPO                | RECEITAS PREVIDENCIÁRIAS - RPPS  | PREVISÃO INICIAL | PREVISÃO ATUALIZADA | RECEITAS REALIZADAS |                     |
|                      |  |                  |                     | Até o Bimestre 2018 | Até o Bimestre 2017 |
| 1                    | RECEITAS CORRENTES (I)   | 9.637.000,00     | 9.637.000,00        | 12.200.894,04       | 10.446.908,01       |
| 2                    | Receita de Contribuições dos Segurados   | 1.882.000,00     | 1.882.000,00        | 2.035.910,91        | 3.961.585,71        |
| 3                    | Civil  | 1.882.000,00     | 1.882.000,00        | 2.035.910,91        | 3.961.585,71        |
| 4                    | Ativo  | 1.880.000,00     | 1.880.000,00        | 2.035.910,91        | 1.882.089,15        |
| 5                    | Inativo  | 1.000,00         | 1.000,00            | 0,00                | 2.079.496,56        |
| 6                    | Pensionista  | 1.000,00         | 1.000,00            | 0,00                | 0,00                |
| 11                   | Receitas de Contribuições Patronais  | 5.920.000,00     | 5.920.000,00        | 4.355.999,86        | 5.477.940,79        |
| 12                   | Civil  | 5.920.000,00     | 5.920.000,00        | 4.355.999,86        | 5.477.940,79        |
| 13                   | Ativo  | 5.920.000,00     | 5.920.000,00        | 4.355.999,86        | 5.477.940,79        |
| 21                   | Receita Patrimonial  | 1.800.000,00     | 1.800.000,00        | 3.111.943,83        | 518.255,97          |
| 23                   | Receitas de Valores Mobiliários  | 1.800.000,00     | 1.800.000,00        | 3.111.943,83        | 518.255,97          |
| 26                   | Outras Receitas Correntes  | 35.000,00        | 35.000,00           | 2.697.039,44        | 489.125,54          |
| 27                   | Compensação Previdenciária do RGPS para o RPPS                                   | 30.000,00        | 30.000,00           | 104.527,50          | 0,00                |
| 28                   | Demais Receitas Correntes  | 5.000,00         | 5.000,00            | 902,42              | 1.398,70            |
| 29                   | Aportes Periódicos para Amortização de Déficit Atuarial do RPPS(II) <sup>1</sup> | 0,00             | 0,00                | 2.591.609,52        | 487.726,84          |
| 34                   | TOTAL DAS RECEITAS PREVIDENCIÁRIAS - RPPS (IV) = (I+III - II)                    | 9.637.000,00     | 9.637.000,00        | 9.609.284,52        | 9.959.181,17        |

| CAMPO | DESPESAS PREVIDENCIÁRIAS - RPPS                          | DOTAÇÃO INICIAL | DOTAÇÃO ATUALIZADA | DESPESAS EMPENHADAS |                     | DESPESAS LIQUIDADAS |                     | INSCRITAS EM RP NÃO PROCESSADO |           |
|-------|--|-----------------|--------------------|---------------------|---------------------|---------------------|---------------------|--------------------------------|-----------|
|       |  |                 |                    | Até o Bimestre 2018 | Até o Bimestre 2017 | Até o Bimestre 2018 | Até o Bimestre 2017 | Em 2018                        | Em 2017   |
| 35    | ADMINISTRAÇÃO (V)  | 1.237.000,00    | 1.257.000,00       | 1.054.901,54        | 426.391,05          | 1.065.255,26        | 424.815,22          | -10.353,72                     | 1.575,83  |
| 36    | Despesas Correntes                                       | 617.000,00      | 637.000,00         | 453.498,54          | 426.391,05          | 463.852,26          | 424.815,22          | -10.353,72                     | 1.575,83  |
| 37    | Despesas de Capital                                      | 620.000,00      | 620.000,00         | 601.403,00          | 0,00                | 601.403,00          | 0,00                | 0,00                           | 0,00      |
| 38    | PREVIDÊNCIA (VI)   | 4.403.000,00    | 4.403.000,00       | 4.497.771,99        | 4.006.464,05        | 4.497.771,99        | 3.997.488,18        | 0,00                           | 8.975,87  |
| 39    | Benefícios - Civil                                       | 4.403.000,00    | 4.403.000,00       | 4.497.771,99        | 4.006.464,05        | 4.497.771,99        | 3.997.488,18        | 0,00                           | 8.975,87  |
| 40    | Aposentadorias   | 2.800.000,00    | 2.800.000,00       | 2.891.960,78        | 2.597.228,29        | 2.891.960,78        | 2.594.297,00        | 0,00                           | 2.931,29  |
| 41    | Pensões  | 1.300.000,00    | 1.300.000,00       | 1.282.060,34        | 1.170.305,16        | 1.282.060,34        | 1.169.369,31        | 0,00                           | 935,85    |
| 42    | Outros Benefícios Previdenciários                        | 303.000,00      | 303.000,00         | 323.750,87          | 238.930,60          | 323.750,87          | 233.821,87          | 0,00                           | 5.108,73  |
| 50    | TOTAL DAS DESPESAS PREVIDENCIÁRIAS - RPPS (VII) = (V+VI) | 5.640.000,00    | 5.660.000,00       | 5.552.673,53        | 4.432.855,10        | 5.563.027,25        | 4.422.303,40        | -10.353,72                     | 10.551,70 |
| 51    | RESULTADO PREVIDENCIÁRIO (VIII) = (IV-VII) <sup>2</sup>  | 3.997.000,00    | 3.977.000,00       | 4.056.610,99        | 5.526.326,07        | 4.046.257,27        | 5.536.877,77        |                                |           |

| CAMPO | RESERVA ORÇAMENTÁRIA DO RPPS | PREVISÃO ORÇAMENTÁRIA |
|-------|------------------------------|-----------------------|
| 53    | VALOR                        | 3.997.000,00          |

| CAMPO | BENS E DIREITOS DO RPPS       | PERÍODO DE REFERÊNCIA |               |
|-------|-------------------------------|-----------------------|---------------|
|       |                               | Em Dez/2018           | 31/Dez/2017   |
| 58    | CAIXA E EQUIVALENTES DE CAIXA | 102.340,46            | 103.117,38    |
| 59    | INVESTIMENTOS E APLICAÇÕES    | 55.636.204,84         | 50.672.562,02 |

FONTE: Sistema PREFEITURA MUNICIPAL DE PARAIBUNA, Unidade Responsável: DEPARTAMENTO DE FINANÇAS, Emissão: 29/01/2019, às 18:13:12

NOTA:

1- Como a Portaria MPS 746/2011 determina que os recursos provenientes desses aportes devem permanecer aplicados, no mínimo, por 5 (cinco) anos, essa receita não deverá compor o total das receitas previdenciárias do período de apuração.

2- O resultado previdenciário poderá ser apresentada por meio da diferença entre previsão da receita e a dotação da despesa e entre a receita realizada e a despesa empenhada e as despesa liquidada.



O primeiro jornal do vale  
na internet

[www.diariotaubate.com.br](http://www.diariotaubate.com.br)

4R Sistemas

PREFEITURA MUNICIPAL DE PARAIBUNA

DEPARTAMENTO DE FINANÇAS

SETOR CONTÁBIL

Exercício: 2018

Página: 1/4

RREO - ANEXO 8 - DEMONSTRATIVO DAS RECEITAS E DESPESAS COM MANUTENÇÃO E DESENVOLVIMENTO DO ENSINO - MDE

Período de Ref.: 01/01/2018 a 31/12/2018 - 6º Bimestre (Novembro/Dezembro)


RREO - ANEXO 8 (LDB, art. 72)

Em Reais

| RECEITAS DO ENSINO |  |                  |                            |                       |                        |
|--------------------|--|------------------|----------------------------|-----------------------|------------------------|
| CAMPO              | RECEITA RESULTANTE DE IMPOSTOS<br>(caput. do art. 212 da Constituição)                 | PREVISÃO INICIAL | PREVISÃO ATUALIZADA<br>(a) | RECEITAS REALIZADAS   |                        |
|                    |  |                  |                            | Até o Bimestre<br>(b) | %<br>(c) = (b/a) x 100 |
| 1                  | RECEITA DE IMPOSTOS  | 10.800.000,00    | 10.800.000,00              | 12.759.212,14         | 118,14                 |
| 1.1                | Receita Resultante do Imposto sobre a Propriedade Predial e Territorial Urbar - IPTU   | 2.320.000,00     | 2.320.000,00               | 2.184.294,13          | 94,15                  |
| 1.1.1              | IPTU   | 1.600.000,00     | 1.600.000,00               | 1.579.440,45          | 98,72                  |
| 1.1.2              | Multas, Juros de Mora, Dívida Ativa e Outros Encargos do IPTU                          | 720.000,00       | 720.000,00                 | 604.853,68            | 84,01                  |
| 1.2                | Receita Resultante do Imposto sobre Transmissão Inter Vivos - ITBI                     | 400.000,00       | 400.000,00                 | 492.131,56            | 123,03                 |
| 1.2.1              | ITBI   | 400.000,00       | 400.000,00                 | 491.880,86            | 122,97                 |
| 1.2.2              | Multas, Juros de Mora, Dívida Ativa e Outros Encargos do ITBI                          | 0,00             | 0,00                       | 250,70                | 0,00                   |
| 1.3                | Receita Resultante do Imposto sobre Serviços de Qualquer Natureza - ISS                | 7.280.000,00     | 7.280.000,00               | 9.449.824,50          | 129,81                 |
| 1.3.1              | ISS  | 7.160.000,00     | 7.160.000,00               | 9.360.765,22          | 130,74                 |
| 1.3.2              | Multas, Juros de Mora, Dívida Ativa e Outros Encargos do ISS                           | 120.000,00       | 120.000,00                 | 89.059,28             | 74,22                  |
| 1.4                | Receita Resultante do Imposto de Renda Retido na Fonte - IRRF                          | 800.000,00       | 800.000,00                 | 632.961,95            | 79,12                  |
| 1.5                | Receita Resultante do Imposto Territorial Rural - ITR (CF, art. 153, § 4º, inciso III) | 0,00             | 0,00                       | 0,00                  | 0,00                   |
| 1.5.1              | ITR  | 0,00             | 0,00                       | 0,00                  | 0,00                   |
| 1.5.2              | Multas, Juros de Mora, Dívida Ativa e Outros Encargos do ITR                           | 0,00             | 0,00                       | 0,00                  | 0,00                   |
| 2                  | RECEITA DE TRANSFERÊNCIA CONSTITUCIONAIS E LEGAIS                                      | 29.968.900,00    | 29.968.900,00              | 31.596.676,79         | 105,43                 |
| 2.1                | Cota-Parte FPM   | 16.280.000,00    | 16.280.000,00              | 16.688.835,02         | 102,51                 |
| 2.1.1              | Parcela referente à CF, art. 159, I, alínea b  | 14.980.000,00    | 14.980.000,00              | 15.342.578,75         | 102,42                 |
| 2.1.2              | Parcela referente à CF, art. 159, I, alínea d  | 650.000,00       | 650.000,00                 | 681.423,58            | 104,83                 |
| 2.1.3              | Parcela referente à CF, art. 159, I, alínea e  | 650.000,00       | 650.000,00                 | 664.832,69            | 102,28                 |
| 2.2                | Cota-Parte ICMS  | 11.860.000,00    | 11.860.000,00              | 13.033.641,32         | 109,90                 |
| 2.3                | ICMS-Desoneração - L.C. nº 87/1996   | 62.400,00        | 62.400,00                  | 56.013,72             | 89,77                  |
| 2.4                | Cota-Parte IPI - Exportação  | 94.000,00        | 94.000,00                  | 104.665,40            | 111,35                 |
| 2.5                | Conta-Parte ITR  | 12.500,00        | 12.500,00                  | 68.795,31             | 550,36                 |
| 2.6                | Cota-Parte IPVA  | 1.660.000,00     | 1.660.000,00               | 1.644.726,02          | 99,08                  |
| 2.7                | Cota-Parte IOF-Ouro  | 0,00             | 0,00                       | 0,00                  | 0,00                   |
| 3                  | TOTAL DA RECEITA DE IMPOSTOS (1+2)   | 40.768.900,00    | 40.768.900,00              | 44.355.888,93         | 108,80                 |

| CAMPO | RECEITAS ADICIONAIS PARA FINANCIAMENTO DO ENSINO                                    | PREVISÃO INICIAL | PREVISÃO ATUALIZADA<br>(a) | RECEITAS REALIZADAS   |                        |
|-------|---|------------------|----------------------------|-----------------------|------------------------|
|       |   |                  |                            | Até o Bimestre<br>(b) | %<br>(c) = (b/a) x 100 |
| 4     | RECEITA DA APLICAÇÃO FINANCEIRA DE OUTROS RECURSOS DE IMPOSTOS VINCULADOS AO ENSINO | 10.000,00        | 10.000,00                  | 1.559,36              | 15,59                  |
| 5     | RECEITAS DE TRANSFERÊNCIA DO FNDE   | 1.353.000,00     | 1.353.000,00               | 1.637.547,54          | 121,03                 |
| 5.1   | Transferências do Salário-Educação  | 1.100.000,00     | 1.100.000,00               | 1.249.253,65          | 113,57                 |
| 5.2   | Transferências Diretas - PDDE   | 0,00             | 0,00                       | 0,00                  | 0,00                   |
| 5.3   | Transferências Diretas - PNAE   | 0,00             | 0,00                       | 0,00                  | 0,00                   |
| 5.4   | Transferências Diretas - PNATE  | 250.000,00       | 250.000,00                 | 289.846,21            | 115,94                 |
| 5.5   | Outras Transferências do FNDE   | 3.000,00         | 3.000,00                   | 98.447,68             | 3.281,59               |
| 5.6   | Aplicação Financeira dos Recursos do FNDE   | 0,00             | 0,00                       | 0,00                  | 0,00                   |
| 6     | RECEITA DE TRANFERÊNCIAS DE CONVÊNIOS   | 75.000,00        | 75.000,00                  | 690.581,98            | 920,78                 |
| 6.1   | Transferências de Convênios   | 15.000,00        | 15.000,00                  | 670.933,60            | 4.472,89               |
| 6.2   | Aplicação Financeira de Recursos de Convênios                                       | 60.000,00        | 60.000,00                  | 19.648,38             | 32,75                  |
| 7     | RECEITA DE OPERAÇÕES DE CRÉDITO   | 0,00             | 0,00                       | 0,00                  | 0,00                   |
| 8     | OUTRAS RECEITAS PARA FINANCIAMENTO DO ENSINO  | 0,00             | 0,00                       | 0,00                  | 0,00                   |
| 9     | TOTAL DAS RECEITAS ADICIONAIS PARA FINANCIAMENTO DO ENSINO (4+5+6+7+8)              | 1.438.000,00     | 1.438.000,00               | 2.329.688,88          | 162,01                 |





4R Sistemas

PREFEITURA MUNICIPAL DE PARAIBUNA

DEPARTAMENTO DE FINANÇAS

SETOR CONTÁBIL

Exercício: 2018

Página: 2/4

RREO - ANEXO 8 - DEMONSTRATIVO DAS RECEITAS E DESPESAS COM MANUTENÇÃO E DESENVOLVIMENTO DO ENSINO - MDE

Período de Ref.: 01/01/2018 a 31/12/2018 - 6º Bimestre (Novembro/Dezembro)

RREO - ANEXO 8 (LDB, art. 72)

Em Reais

| FUNDEB  |  |                  |                         |                     |                     |
|---|--|------------------|-------------------------|---------------------|---------------------|
| CAMPO   | RECEITAS DO FUNDEB   | PREVISÃO INICIAL | PREVISÃO ATUALIZADA (a) | RECEITAS REALIZADAS |                     |
|   |  |                  |                         | Até o Bimestre (b)  | % (c) = (b/a) x 100 |
| 10  | RECEITAS DESTINADAS AO FUNDEB  | 5.733.780,00     | 5.733.780,00            | 6.052.669,50        | 105,56              |
| 10.1  | Cota-Parte FPM Destinada ao FUNDEB - (20% de 2.1.1)                          | 2.996.000,00     | 2.996.000,00            | 3.068.515,46        | 102,42              |
| 10.2  | Cota-Parte ICMS Destinada ao FUNDEB - (20% de 2.2)                           | 2.372.000,00     | 2.372.000,00            | 2.606.728,01        | 109,90              |
| 10.3  | ICMS-Desoneração Destinada ao FUNDEB - (20% de 2.3)                          | 12.480,00        | 12.480,00               | 11.202,72           | 89,77               |
| 10.4  | Cota-Parte IPI-Exportação Destinada ao FUNDEB - (20% de 2.4)                 | 18.800,00        | 18.800,00               | 20.932,99           | 111,35              |
| 10.5  | Cota-Parte ITR ou ITR Arrecadados Destinada ao FUNDEB - (20% de (1.5 + 2.5)) | 2.500,00         | 2.500,00                | 13.758,93           | 550,36              |
| 10.6  | Cota-Parte IPVA Destinada ao FUNDEB - (20% de 2.6)                           | 332.000,00       | 332.000,00              | 331.531,39          | 99,86               |
| 11  | RECEITAS RECEBIDAS DO FUNDEB   | 8.200.000,00     | 8.200.000,00            | 8.069.887,08        | 98,41               |
| 11.1  | Transferências de Recursos do FUNDEB   | 8.160.000,00     | 8.160.000,00            | 8.063.231,43        | 98,81               |
| 11.2  | Complementação da União ao FUNDEB  | 0,00             | 0,00                    | 0,00                | 0,00                |
| 11.3  | Receita de Aplicação Financeira dos Recursos do FUNDEB                       | 40.000,00        | 40.000,00               | 6.655,65            | 16,64               |
| 12  | RESULTADO LÍQUIDO DAS TRANSFERÊNCIAS DO FUNDEB(11.1 - 10)                    | 2.426.220,00     | 2.426.220,00            | 2.010.561,93        | 82,87               |
| [SE RESULTADO LÍQUIDO DA TRANSFERÊNCIA (12) > 0] = ACRÉSCIMO RESULTANTE DAS TRANSFERÊNCIAS DO FUNDEB  |  |                  |                         |                     |                     |
| [SE RESULTADO LÍQUIDO DA TRANSFERÊNCIA (12) < 0] = DECRÉSCIMO RESULTANTE DAS TRANSFERÊNCIAS DO FUNDEB |  |                  |                         |                     |                     |

| CAMPO | DESPESAS DO FUNDEB                        | DOTAÇÃO INICIAL | DOTAÇÃO ATUALIZADA (d) | DESPESAS EMPENHADAS |                     | DESPESAS LIQUIDADAS |                     | INSCRITOS EM RP NÃO PROCESSADOS (j) |
|-------|---|-----------------|------------------------|---------------------|---------------------|---------------------|---------------------|-------------------------------------|
|       |   |                 |                        | Até o Bimestre (e)  | % (f) = (e/d) x 100 | Até o Bimestre (g)  | % (h) = (g/d) x 100 |                                     |
| 13    | PAGAMENTO DOS PROFISSIONAIS DO MAGISTÉRIO | 6.700.000,00    | 7.036.200,00           | 7.035.583,47        | 99,99               | 7.035.583,47        | 99,99               | 0,00                                |
| 13.1  | Com Educação Infantil                     | 0,00            | 0,00                   | 0,00                | 0,00                | 0,00                | 0,00                | 0,00                                |
| 13.2  | Com Ensino Fundamental                    | 6.700.000,00    | 7.036.200,00           | 7.035.583,47        | 99,99               | 7.035.583,47        | 99,99               | 0,00                                |
| 14    | OUTRAS DESPESAS                           | 1.500.000,00    | 1.034.200,00           | 1.034.175,44        | 100,00              | 1.034.175,44        | 100,00              | 0,00                                |
| 14.1  | Com Educação Infantil                     | 0,00            | 0,00                   | 0,00                | 0,00                | 0,00                | 0,00                | 0,00                                |
| 14.2  | Com Educação Fundamental                  | 1.500.000,00    | 1.034.200,00           | 1.034.175,44        | 100,00              | 1.034.175,44        | 100,00              | 0,00                                |
| 15    | TOTAL DAS DESPESA DO FUNDEB (13 + 14)     | 8.200.000,00    | 8.070.400,00           | 8.069.758,91        | 99,99               | 8.069.758,91        | 99,99               | 0,00                                |

| CAMPO | DEDUÇÕES PARA FINS DE LIMITE DO FUNDEB   | VALOR |
|-------|--|-------|
| 16    | RESTOS A PAGAR INSCRITOS NO EXERCÍCIO SEM DISPONIBILIDADE FINANCEIRA DE RECURSOS DO FUNDEB | 0,00  |
| 16.1  | FUNDEB 60%   | 0,00  |
| 16.2  | FUNDEB 40%   | 0,00  |
| 17    | DESPESAS CUSTEADAS COM O SUPERÁVIT FINANCEIRO, DO EXERCÍCIO ANTERIOR, DO FUNDEB            | 0,00  |
| 17.1  | FUNDEB 60%   | 0,00  |
| 17.2  | FUNDEB 40%   | 0,00  |
| 18    | TOTAL DAS DEDUÇÕES CONSIDERADAS PARA FINS DE LIMITE DO FUNDEB (16 + 17)                    | 0,00  |

| CAMPO | INDICADORES DO FUNDEB  | VALOR        |
|-------|--|--------------|
| 19    | TOTAL DAS DESPESAS DO FUNDEB PARA FINS DE LIMITE (15 - 18)   | 8.069.758,91 |
| 19.1  | Mínimo de 60% do FUNDEB na Remuneração do Magistério1 (13 - (16.1 + 17.1)) / (11) x 100) %               | 87,18        |
| 19.2  | Máximo de 40% em Despesa com MDE, que não Remuneração do Magistério (14 - (16.2 + 17.2)) / (11) x 100) % | 12,82        |
| 19.3  | Máximo de 5% não Aplicado no Exercício (100 - (19.1 +19.2)) %  | 0,00         |

| CAMPO | CONTROLE DA UTILIZAÇÃO DE RECURSOS NO EXERCÍCIO SUBSEQUENTE           | VALOR |
|-------|---|-------|
| 20    | RECURSOS RECEBIDOS DO FUNDEB EM 2017 QUE NÃO FORAM UTILIZADOS         | 0,00  |
| 21    | DESPESAS CUSTEADAS COM O SALDO DO ITEM 20 ATÉ O 1º TRIMESTRE DE 2018² | 0,00  |

|  |   |                 |                        |                      |                     |                       |                     |                                     |  |   |  |  |  |  |  |  |  |  |  |  |  |  |  |  |  |  |  |  |  |                               |  |  |  |  |  |  |  |  |  |          |  |  |  |  |  |  |  |  |  |   |  |  |  |  |  |  |  |  |  |       |                                   |                 |                        |                     |  |                     |  |                                     |  |  |  |  |  |                    |                     |                    |                     |  |  |    |                   |              |            |            |       |            |       |        |  |      |        |            |            |            |       |            |       |        |  |        |   |      |      |      |      |      |      |      |  |        |  |            |            |            |       |            |       |        |  |      |            |            |            |            |       |            |       |      |  |        |   |      |      |      |      |      |      |      |  |        |  |            |            |            |       |            |       |      |  |    |                    |               |               |               |       |               |       |           |  |      |   |              |              |              |       |              |       |      |  |      |  |              |              |              |       |              |       |           |  |    |              |      |      |      |      |      |      |      |  |    |                 |      |      |      |      |      |      |      |  |    |   |      |      |      |      |      |      |      |  |    |        |              |              |              |       |              |       |            |  |    |   |               |               |               |       |               |       |            |  |  |  |  |  |  |  |  |  |  |  |       |  |  |  |  |  |  |       |  |  |    |   |  |  |  |  |  |              |  |  |    |  |  |  |  |  |  |      |  |  |    |   |  |  |  |  |  |      |  |  |    |  |  |  |  |  |  |      |  |  |    |  |  |  |  |  |  |            |  |  |    |   |  |  |  |  |  |      |  |  |    |  |  |  |  |  |  |              |  |  |    |   |  |  |  |  |  |               |  |  |    |   |  |  |  |  |  |       |  |  |  |  |  |  |  |  |  |  |  |  |                                  |  |  |  |  |  |  |  |  |  |       |  |                 |                        |                     |  |                     |  |                                     |  |  |  |  |  |                    |                     |                    |                     |  |  |    |   |      |      |      |      |      |      |      |  |    |  |      |      |      |      |      |      |      |  |    |   |      |      |      |      |      |      |      |  |    |   |      |      |      |      |      |      |      |  |    |  |      |      |      |      |      |      |      |  |    |   |               |               |               |       |               |       |            |  |  |  |  |  |  |  |  |  |  |  |       |  |  |  |                      |  |                       |  |  |  |    |                                    |  |  |            |  |      |  |  |  |      |  |  |  |            |  |      |  |  |  |      |                                   |  |  |      |  |      |  |  |  |
|--|---|-----------------|------------------------|----------------------|---------------------|-----------------------|---------------------|-------------------------------------|--|---|--|--|--|--|--|--|--|--|--|--|--|--|--|--|--|--|--|--|--|-------------------------------|--|--|--|--|--|--|--|--|--|----------|--|--|--|--|--|--|--|--|--|---|--|--|--|--|--|--|--|--|--|-------|-----------------------------------|-----------------|------------------------|---------------------|--|---------------------|--|-------------------------------------|--|--|--|--|--|--------------------|---------------------|--------------------|---------------------|--|--|----|-------------------|--------------|------------|------------|-------|------------|-------|--------|--|------|--------|------------|------------|------------|-------|------------|-------|--------|--|--------|---|------|------|------|------|------|------|------|--|--------|--|------------|------------|------------|-------|------------|-------|--------|--|------|------------|------------|------------|------------|-------|------------|-------|------|--|--------|---|------|------|------|------|------|------|------|--|--------|--|------------|------------|------------|-------|------------|-------|------|--|----|--------------------|---------------|---------------|---------------|-------|---------------|-------|-----------|--|------|---|--------------|--------------|--------------|-------|--------------|-------|------|--|------|--|--------------|--------------|--------------|-------|--------------|-------|-----------|--|----|--------------|------|------|------|------|------|------|------|--|----|-----------------|------|------|------|------|------|------|------|--|----|---|------|------|------|------|------|------|------|--|----|--------|--------------|--------------|--------------|-------|--------------|-------|------------|--|----|---|---------------|---------------|---------------|-------|---------------|-------|------------|--|--|--|--|--|--|--|--|--|--|--|-------|--|--|--|--|--|--|-------|--|--|----|---|--|--|--|--|--|--------------|--|--|----|--|--|--|--|--|--|------|--|--|----|---|--|--|--|--|--|------|--|--|----|--|--|--|--|--|--|------|--|--|----|--|--|--|--|--|--|------------|--|--|----|---|--|--|--|--|--|------|--|--|----|--|--|--|--|--|--|--------------|--|--|----|---|--|--|--|--|--|---------------|--|--|----|---|--|--|--|--|--|-------|--|--|--|--|--|--|--|--|--|--|--|--|----------------------------------|--|--|--|--|--|--|--|--|--|-------|--|-----------------|------------------------|---------------------|--|---------------------|--|-------------------------------------|--|--|--|--|--|--------------------|---------------------|--------------------|---------------------|--|--|----|---|------|------|------|------|------|------|------|--|----|--|------|------|------|------|------|------|------|--|----|---|------|------|------|------|------|------|------|--|----|---|------|------|------|------|------|------|------|--|----|--|------|------|------|------|------|------|------|--|----|---|---------------|---------------|---------------|-------|---------------|-------|------------|--|--|--|--|--|--|--|--|--|--|--|-------|--|--|--|----------------------|--|-----------------------|--|--|--|----|------------------------------------|--|--|------------|--|------|--|--|--|------|--|--|--|------------|--|------|--|--|--|------|-----------------------------------|--|--|------|--|------|--|--|--|
| <div><div><div><div><div><div></div></div></div><div><div><div></div></div><div><div></div></div></div><div><div><div></div></div><div><div></div></div></div><div><div><div></div></div><div><div></div></div></div></div><div><div><div></div></div><div><div></div></div></div><div><div><div></div></div><div><div></div></div></div></div><div><div><div></div></div><div><div></div></div></div></div> <div><div><div></div></div><div><div></div></div></div> <div>PREFEITURA MUNICIPAL DE PARAIBUNA</div> <div>DEPARTAMENTO DE FINANÇAS</div> <div>SETOR CONTÁBIL</div> <div><div>Exercício: 2018</div><div>Página: 3/4</div></div> <tr><td colspan="10">RREO - ANEXO 8 - DEMONSTRATIVO DAS RECEITAS E DESPESAS COM MANUTENÇÃO E DESENVOLVIMENTO DO ENSINO - MDE</td></tr> <tr><td colspan="10">Período de Ref.: 01/01/2018 a 31/12/2018 - 6º Bimestre (Novembro/Dezembro)</td></tr> <tr><td colspan="10">RREO - ANEXO 8 (LDB, art. 72)</td></tr> <tr><td colspan="10">Em Reais</td></tr> <tr><td colspan="10">MANUTENÇÃO E DESENVOLVIMENTO DO ENSINO - DESPESAS CUSTEADAS COM A RECEITA RESULTANTE DE IMPOSTOS E RECURSOS DO FUNDEB</td></tr> <tr><td>CAMPO</td><td>DESPESAS COM AÇÕES TÍPICAS DE MDE</td><td>DOTAÇÃO INICIAL</td><td>DOTAÇÃO ATUALIZADA (d)</td><td colspan="2">DESPESAS EMPENHADAS</td><td colspan="2">DESPESAS LIQUIDADAS</td><td colspan="2">INSCRITOS EM RP NÃO PROCESSADOS (j)</td></tr> <tr><td></td><td></td><td></td><td></td><td>Até o Bimestre (e)</td><td>% (f) = (e/d) x 100</td><td>Até o Bimestre (g)</td><td>% (h) = (g/d) x 100</td><td></td><td></td></tr> <tr><td>22</td><td>EDUCAÇÃO INFANTIL</td><td>1.477.000,00</td><td>786.410,00</td><td>773.429,79</td><td>98,35</td><td>772.774,76</td><td>98,27</td><td>655,03</td><td></td></tr> <tr><td>22.1</td><td>Creche</td><td>838.500,00</td><td>474.160,00</td><td>464.052,59</td><td>97,87</td><td>463.397,56</td><td>97,73</td><td>655,03</td><td></td></tr> <tr><td>22.1.1</td><td>Despesas Custeadas com Recursos do FUNDEB</td><td>0,00</td><td>0,00</td><td>0,00</td><td>0,00</td><td>0,00</td><td>0,00</td><td>0,00</td><td></td></tr> <tr><td>22.1.2</td><td>Despesas Custeadas com Outros Recursos de Impostos</td><td>838.500,00</td><td>474.160,00</td><td>464.052,59</td><td>97,87</td><td>463.397,56</td><td>97,73</td><td>655,03</td><td></td></tr> <tr><td>22.2</td><td>Pré-Escola</td><td>638.500,00</td><td>312.250,00</td><td>309.377,20</td><td>99,08</td><td>309.377,20</td><td>99,08</td><td>0,00</td><td></td></tr> <tr><td>22.2.1</td><td>Despesas Custeadas com Recursos do FUNDEB</td><td>0,00</td><td>0,00</td><td>0,00</td><td>0,00</td><td>0,00</td><td>0,00</td><td>0,00</td><td></td></tr> <tr><td>22.2.2</td><td>Despesas Custeadas com Outros Recursos de Impostos</td><td>638.500,00</td><td>312.250,00</td><td>309.377,20</td><td>99,08</td><td>309.377,20</td><td>99,08</td><td>0,00</td><td></td></tr> <tr><td>23</td><td>ENSINO FUNDAMENTAL</td><td>12.175.000,00</td><td>14.048.890,00</td><td>14.016.930,88</td><td>99,77</td><td>13.955.981,85</td><td>99,34</td><td>60.949,03</td><td></td></tr> <tr><td>23.1</td><td>Despesas Custeadas com Recursos do FUNDEB</td><td>8.200.000,00</td><td>8.070.400,00</td><td>8.069.758,91</td><td>99,99</td><td>8.069.758,91</td><td>99,99</td><td>0,00</td><td></td></tr> <tr><td>23.2</td><td>Despesas Custeadas com Outros Recursos de Impostos</td><td>3.975.000,00</td><td>5.978.490,00</td><td>5.947.171,97</td><td>99,48</td><td>5.886.222,94</td><td>98,46</td><td>60.949,03</td><td></td></tr> <tr><td>24</td><td>ENSINO MÉDIO</td><td>0,00</td><td>0,00</td><td>0,00</td><td>0,00</td><td>0,00</td><td>0,00</td><td>0,00</td><td></td></tr> <tr><td>25</td><td>ENSINO SUPERIOR</td><td>0,00</td><td>0,00</td><td>0,00</td><td>0,00</td><td>0,00</td><td>0,00</td><td>0,00</td><td></td></tr> <tr><td>26</td><td>ENSINO PROFISSIONAL NÃO INTEGRADO AO ENSINO REGULAR</td><td>0,00</td><td>0,00</td><td>0,00</td><td>0,00</td><td>0,00</td><td>0,00</td><td>0,00</td><td></td></tr> <tr><td>27</td><td>OUTRAS</td><td>2.628.000,00</td><td>2.963.343,60</td><td>2.595.879,97</td><td>87,60</td><td>2.383.857,80</td><td>80,44</td><td>212.022,17</td><td></td></tr> <tr><td>28</td><td>TOTAL DAS DESPESAS COM AÇÕES TÍPICAS DE MDE (22 + 23 + 24 + 25 + 26 + 27)</td><td>16.280.000,00</td><td>17.798.643,60</td><td>17.386.240,64</td><td>97,68</td><td>17.112.614,41</td><td>96,15</td><td>273.626,23</td><td></td></tr> <tr><td colspan="10"></td></tr> <tr><td>CAMPO</td><td colspan="6">DEDUÇÕES CONSIDERADAS PARA FINS DE LIMITE CONSTITUCIONAL</td><td colspan="3">VALOR</td></tr> <tr><td>29</td><td colspan="6">RESULTADO LÍQUIDO DAS TRANSFERÊNCIAS DO FUNDEB = (12)</td><td colspan="3">2.010.561,93</td></tr> <tr><td>30</td><td colspan="6">DESPESAS CUSTEADAS COM A COMPLEMENTAÇÃO DO FUNDEB NO EXERCÍCIO</td><td colspan="3">0,00</td></tr> <tr><td>32</td><td colspan="6">DESPESAS CUSTEADAS COM O SUPERÁVIT FINANCEIRO, DO EXERCÍCIO ANTERIOR, DO FUNDEB</td><td colspan="3">0,00</td></tr> <tr><td>33</td><td colspan="6">DESPESAS CUSTEADAS COM O SUPERÁVIT FINANCEIRO, DO EXERCÍCIO ANTERIOR, DE OUTROS RECURSOS DE IMPOSTOS</td><td colspan="3">0,00</td></tr> <tr><td>34</td><td colspan="6">RESTOS A PAGAR INSCRITOS NO EXERCÍCIO SEM DISPONIBILIDADE FINANCEIRA DE RECURSOS DE IMPOSTOS VINCULADOS AO ENSINO¹</td><td colspan="3">764.028,15</td></tr> <tr><td>35</td><td colspan="6">CANCELAMENTO, NO EXERCÍCIO, DE RESTOS A PAGAR INSCRITOS COM DISPONIBILIDADE FINANCEIRA DE RECURSOS DE IMPOSTOS VINCULADOS AO ENSINO = (45j)</td><td colspan="3">0,00</td></tr> <tr><td>36</td><td colspan="6">TOTAL DAS DEDUÇÕES CONSIDERADAS PARA FINS DE LIMITE CONSTITUCIONAL (29 + 30 + 32 + 33 + 34 + 35)</td><td colspan="3">2.774.590,08</td></tr> <tr><td>37</td><td colspan="6">TOTAL DAS DESPESAS PARA FINS DE LIMITE ((22 + 23) – (36))</td><td colspan="3">11.954.166,53</td></tr> <tr><td>38</td><td colspan="6">PERCENTUAL DE APLICAÇÃO EM MDE SOBRE A RECEITA LÍQUIDA DE IMPOSTOS ((37) / (3) x 100) % - LIMITE CONSTITUCIONAL 25%</td><td colspan="3">26,95</td></tr> <tr><td colspan="10"></td></tr> <tr><td colspan="10">OUTRAS INFORMAÇÕES PARA CONTROLE</td></tr> <tr><td>CAMPO</td><td>OUTRAS DESPESAS CUSTEADAS COM RECEITAS ADICIONAIS PARA FINANCIAMENTO DO ENSINO</td><td>DOTAÇÃO INICIAL</td><td>DOTAÇÃO ATUALIZADA (d)</td><td colspan="2">DESPESAS EMPENHADAS</td><td colspan="2">DESPESAS LIQUIDADAS</td><td colspan="2">INSCRITOS EM RP NÃO PROCESSADOS (j)</td></tr> <tr><td></td><td></td><td></td><td></td><td>Até o Bimestre (e)</td><td>% (f) = (e/d) x 100</td><td>Até o Bimestre (g)</td><td>% (h) = (g/d) x 100</td><td></td><td></td></tr> <tr><td>39</td><td>DESPESAS CUSTEADAS COM A APLICAÇÃO FINANCEIRA DE OUTROS RECURSOS DE IMPOSTOS VINCULADOS AO ENSINO</td><td>0,00</td><td>0,00</td><td>0,00</td><td>0,00</td><td>0,00</td><td>0,00</td><td>0,00</td><td></td></tr> <tr><td>40</td><td>DESPESAS CUSTEADAS COM A CONTRIBUIÇÃO SOCIAL DO SALÁRIO-EDUCAÇÃO</td><td>0,00</td><td>0,00</td><td>0,00</td><td>0,00</td><td>0,00</td><td>0,00</td><td>0,00</td><td></td></tr> <tr><td>41</td><td>DESPESAS CUSTEADAS COM OPERAÇÕES DE CRÉDITO</td><td>0,00</td><td>0,00</td><td>0,00</td><td>0,00</td><td>0,00</td><td>0,00</td><td>0,00</td><td></td></tr> <tr><td>42</td><td>DESPESAS CUSTEADAS COM OUTRAS RECEITAS PARA FINANCIAMENTO DO ENSINO</td><td>0,00</td><td>0,00</td><td>0,00</td><td>0,00</td><td>0,00</td><td>0,00</td><td>0,00</td><td></td></tr> <tr><td>43</td><td>TOTAL DAS OUTRAS DESPESAS CUSTEADAS COM RECEITAS ADICIONAIS PARA FINANCIAMENTO DO ENSINO (39 + 40 + 41 + 42)</td><td>0,00</td><td>0,00</td><td>0,00</td><td>0,00</td><td>0,00</td><td>0,00</td><td>0,00</td><td></td></tr> <tr><td>44</td><td>TOTAL GERAL DAS DESPESAS COM EDUCAÇÃO (28 + 43)</td><td>16.280.000,00</td><td>17.798.643,60</td><td>17.386.240,64</td><td>97,68</td><td>17.112.614,41</td><td>96,15</td><td>273.626,23</td><td></td></tr> <tr><td colspan="10"></td></tr> <tr><td>CAMPO</td><td colspan="3">RESTOS A PAGAR INSCRITOS COM DISPONIBILIDADE FINANCEIRA DE RECURSOS DE IMPOSTOS VINCULADOS AO ENSINO</td><td colspan="2">SALDO ATÉ O BIMESTRE</td><td colspan="4">CANCELADO EM 2018 (g)</td></tr> <tr><td>45</td><td colspan="3">RESTOS A PAGAR DE DESPESAS COM MDE</td><td colspan="2">471.415,83</td><td colspan="4">0,00</td></tr> <tr><td>45.1</td><td colspan="3">Executadas com Recursos de Impostos Vinculados ao Ensino</td><td colspan="2">471.415,83</td><td colspan="4">0,00</td></tr> <tr><td>45.2</td><td colspan="3">Executadas com Recursos do FUNDEB</td><td colspan="2">0,00</td><td colspan="4">0,00</td></tr> |   |                 |                        |                      |                     |                       |                     |                                     |  | RREO - ANEXO 8 - DEMONSTRATIVO DAS RECEITAS E DESPESAS COM MANUTENÇÃO E DESENVOLVIMENTO DO ENSINO - MDE |  |  |  |  |  |  |  |  |  | Período de Ref.: 01/01/2018 a 31/12/2018 - 6º Bimestre (Novembro/Dezembro) |  |  |  |  |  |  |  |  |  | RREO - ANEXO 8 (LDB, art. 72) |  |  |  |  |  |  |  |  |  | Em Reais |  |  |  |  |  |  |  |  |  | MANUTENÇÃO E DESENVOLVIMENTO DO ENSINO - DESPESAS CUSTEADAS COM A RECEITA RESULTANTE DE IMPOSTOS E RECURSOS DO FUNDEB |  |  |  |  |  |  |  |  |  | CAMPO | DESPESAS COM AÇÕES TÍPICAS DE MDE | DOTAÇÃO INICIAL | DOTAÇÃO ATUALIZADA (d) | DESPESAS EMPENHADAS |  | DESPESAS LIQUIDADAS |  | INSCRITOS EM RP NÃO PROCESSADOS (j) |  |  |  |  |  | Até o Bimestre (e) | % (f) = (e/d) x 100 | Até o Bimestre (g) | % (h) = (g/d) x 100 |  |  | 22 | EDUCAÇÃO INFANTIL | 1.477.000,00 | 786.410,00 | 773.429,79 | 98,35 | 772.774,76 | 98,27 | 655,03 |  | 22.1 | Creche | 838.500,00 | 474.160,00 | 464.052,59 | 97,87 | 463.397,56 | 97,73 | 655,03 |  | 22.1.1 | Despesas Custeadas com Recursos do FUNDEB | 0,00 | 0,00 | 0,00 | 0,00 | 0,00 | 0,00 | 0,00 |  | 22.1.2 | Despesas Custeadas com Outros Recursos de Impostos | 838.500,00 | 474.160,00 | 464.052,59 | 97,87 | 463.397,56 | 97,73 | 655,03 |  | 22.2 | Pré-Escola | 638.500,00 | 312.250,00 | 309.377,20 | 99,08 | 309.377,20 | 99,08 | 0,00 |  | 22.2.1 | Despesas Custeadas com Recursos do FUNDEB | 0,00 | 0,00 | 0,00 | 0,00 | 0,00 | 0,00 | 0,00 |  | 22.2.2 | Despesas Custeadas com Outros Recursos de Impostos | 638.500,00 | 312.250,00 | 309.377,20 | 99,08 | 309.377,20 | 99,08 | 0,00 |  | 23 | ENSINO FUNDAMENTAL | 12.175.000,00 | 14.048.890,00 | 14.016.930,88 | 99,77 | 13.955.981,85 | 99,34 | 60.949,03 |  | 23.1 | Despesas Custeadas com Recursos do FUNDEB | 8.200.000,00 | 8.070.400,00 | 8.069.758,91 | 99,99 | 8.069.758,91 | 99,99 | 0,00 |  | 23.2 | Despesas Custeadas com Outros Recursos de Impostos | 3.975.000,00 | 5.978.490,00 | 5.947.171,97 | 99,48 | 5.886.222,94 | 98,46 | 60.949,03 |  | 24 | ENSINO MÉDIO | 0,00 | 0,00 | 0,00 | 0,00 | 0,00 | 0,00 | 0,00 |  | 25 | ENSINO SUPERIOR | 0,00 | 0,00 | 0,00 | 0,00 | 0,00 | 0,00 | 0,00 |  | 26 | ENSINO PROFISSIONAL NÃO INTEGRADO AO ENSINO REGULAR | 0,00 | 0,00 | 0,00 | 0,00 | 0,00 | 0,00 | 0,00 |  | 27 | OUTRAS | 2.628.000,00 | 2.963.343,60 | 2.595.879,97 | 87,60 | 2.383.857,80 | 80,44 | 212.022,17 |  | 28 | TOTAL DAS DESPESAS COM AÇÕES TÍPICAS DE MDE (22 + 23 + 24 + 25 + 26 + 27) | 16.280.000,00 | 17.798.643,60 | 17.386.240,64 | 97,68 | 17.112.614,41 | 96,15 | 273.626,23 |  |  |  |  |  |  |  |  |  |  |  | CAMPO | DEDUÇÕES CONSIDERADAS PARA FINS DE LIMITE CONSTITUCIONAL |  |  |  |  |  | VALOR |  |  | 29 | RESULTADO LÍQUIDO DAS TRANSFERÊNCIAS DO FUNDEB = (12) |  |  |  |  |  | 2.010.561,93 |  |  | 30 | DESPESAS CUSTEADAS COM A COMPLEMENTAÇÃO DO FUNDEB NO EXERCÍCIO |  |  |  |  |  | 0,00 |  |  | 32 | DESPESAS CUSTEADAS COM O SUPERÁVIT FINANCEIRO, DO EXERCÍCIO ANTERIOR, DO FUNDEB |  |  |  |  |  | 0,00 |  |  | 33 | DESPESAS CUSTEADAS COM O SUPERÁVIT FINANCEIRO, DO EXERCÍCIO ANTERIOR, DE OUTROS RECURSOS DE IMPOSTOS |  |  |  |  |  | 0,00 |  |  | 34 | RESTOS A PAGAR INSCRITOS NO EXERCÍCIO SEM DISPONIBILIDADE FINANCEIRA DE RECURSOS DE IMPOSTOS VINCULADOS AO ENSINO¹ |  |  |  |  |  | 764.028,15 |  |  | 35 | CANCELAMENTO, NO EXERCÍCIO, DE RESTOS A PAGAR INSCRITOS COM DISPONIBILIDADE FINANCEIRA DE RECURSOS DE IMPOSTOS VINCULADOS AO ENSINO = (45j) |  |  |  |  |  | 0,00 |  |  | 36 | TOTAL DAS DEDUÇÕES CONSIDERADAS PARA FINS DE LIMITE CONSTITUCIONAL (29 + 30 + 32 + 33 + 34 + 35) |  |  |  |  |  | 2.774.590,08 |  |  | 37 | TOTAL DAS DESPESAS PARA FINS DE LIMITE ((22 + 23) – (36)) |  |  |  |  |  | 11.954.166,53 |  |  | 38 | PERCENTUAL DE APLICAÇÃO EM MDE SOBRE A RECEITA LÍQUIDA DE IMPOSTOS ((37) / (3) x 100) % - LIMITE CONSTITUCIONAL 25% |  |  |  |  |  | 26,95 |  |  |  |  |  |  |  |  |  |  |  |  | OUTRAS INFORMAÇÕES PARA CONTROLE |  |  |  |  |  |  |  |  |  | CAMPO | OUTRAS DESPESAS CUSTEADAS COM RECEITAS ADICIONAIS PARA FINANCIAMENTO DO ENSINO | DOTAÇÃO INICIAL | DOTAÇÃO ATUALIZADA (d) | DESPESAS EMPENHADAS |  | DESPESAS LIQUIDADAS |  | INSCRITOS EM RP NÃO PROCESSADOS (j) |  |  |  |  |  | Até o Bimestre (e) | % (f) = (e/d) x 100 | Até o Bimestre (g) | % (h) = (g/d) x 100 |  |  | 39 | DESPESAS CUSTEADAS COM A APLICAÇÃO FINANCEIRA DE OUTROS RECURSOS DE IMPOSTOS VINCULADOS AO ENSINO | 0,00 | 0,00 | 0,00 | 0,00 | 0,00 | 0,00 | 0,00 |  | 40 | DESPESAS CUSTEADAS COM A CONTRIBUIÇÃO SOCIAL DO SALÁRIO-EDUCAÇÃO | 0,00 | 0,00 | 0,00 | 0,00 | 0,00 | 0,00 | 0,00 |  | 41 | DESPESAS CUSTEADAS COM OPERAÇÕES DE CRÉDITO | 0,00 | 0,00 | 0,00 | 0,00 | 0,00 | 0,00 | 0,00 |  | 42 | DESPESAS CUSTEADAS COM OUTRAS RECEITAS PARA FINANCIAMENTO DO ENSINO | 0,00 | 0,00 | 0,00 | 0,00 | 0,00 | 0,00 | 0,00 |  | 43 | TOTAL DAS OUTRAS DESPESAS CUSTEADAS COM RECEITAS ADICIONAIS PARA FINANCIAMENTO DO ENSINO (39 + 40 + 41 + 42) | 0,00 | 0,00 | 0,00 | 0,00 | 0,00 | 0,00 | 0,00 |  | 44 | TOTAL GERAL DAS DESPESAS COM EDUCAÇÃO (28 + 43) | 16.280.000,00 | 17.798.643,60 | 17.386.240,64 | 97,68 | 17.112.614,41 | 96,15 | 273.626,23 |  |  |  |  |  |  |  |  |  |  |  | CAMPO | RESTOS A PAGAR INSCRITOS COM DISPONIBILIDADE FINANCEIRA DE RECURSOS DE IMPOSTOS VINCULADOS AO ENSINO |  |  | SALDO ATÉ O BIMESTRE |  | CANCELADO EM 2018 (g) |  |  |  | 45 | RESTOS A PAGAR DE DESPESAS COM MDE |  |  | 471.415,83 |  | 0,00 |  |  |  | 45.1 | Executadas com Recursos de Impostos Vinculados ao Ensino |  |  | 471.415,83 |  | 0,00 |  |  |  | 45.2 | Executadas com Recursos do FUNDEB |  |  | 0,00 |  | 0,00 |  |  |  |
| RREO - ANEXO 8 - DEMONSTRATIVO DAS RECEITAS E DESPESAS COM MANUTENÇÃO E DESENVOLVIMENTO DO ENSINO - MDE  |   |                 |                        |                      |                     |                       |                     |                                     |  |   |  |  |  |  |  |  |  |  |  |  |  |  |  |  |  |  |  |  |  |                               |  |  |  |  |  |  |  |  |  |          |  |  |  |  |  |  |  |  |  |   |  |  |  |  |  |  |  |  |  |       |                                   |                 |                        |                     |  |                     |  |                                     |  |  |  |  |  |                    |                     |                    |                     |  |  |    |                   |              |            |            |       |            |       |        |  |      |        |            |            |            |       |            |       |        |  |        |   |      |      |      |      |      |      |      |  |        |  |            |            |            |       |            |       |        |  |      |            |            |            |            |       |            |       |      |  |        |   |      |      |      |      |      |      |      |  |        |  |            |            |            |       |            |       |      |  |    |                    |               |               |               |       |               |       |           |  |      |   |              |              |              |       |              |       |      |  |      |  |              |              |              |       |              |       |           |  |    |              |      |      |      |      |      |      |      |  |    |                 |      |      |      |      |      |      |      |  |    |   |      |      |      |      |      |      |      |  |    |        |              |              |              |       |              |       |            |  |    |   |               |               |               |       |               |       |            |  |  |  |  |  |  |  |  |  |  |  |       |  |  |  |  |  |  |       |  |  |    |   |  |  |  |  |  |              |  |  |    |  |  |  |  |  |  |      |  |  |    |   |  |  |  |  |  |      |  |  |    |  |  |  |  |  |  |      |  |  |    |  |  |  |  |  |  |            |  |  |    |   |  |  |  |  |  |      |  |  |    |  |  |  |  |  |  |              |  |  |    |   |  |  |  |  |  |               |  |  |    |   |  |  |  |  |  |       |  |  |  |  |  |  |  |  |  |  |  |  |                                  |  |  |  |  |  |  |  |  |  |       |  |                 |                        |                     |  |                     |  |                                     |  |  |  |  |  |                    |                     |                    |                     |  |  |    |   |      |      |      |      |      |      |      |  |    |  |      |      |      |      |      |      |      |  |    |   |      |      |      |      |      |      |      |  |    |   |      |      |      |      |      |      |      |  |    |  |      |      |      |      |      |      |      |  |    |   |               |               |               |       |               |       |            |  |  |  |  |  |  |  |  |  |  |  |       |  |  |  |                      |  |                       |  |  |  |    |                                    |  |  |            |  |      |  |  |  |      |  |  |  |            |  |      |  |  |  |      |                                   |  |  |      |  |      |  |  |  |
| Período de Ref.: 01/01/2018 a 31/12/2018 - 6º Bimestre (Novembro/Dezembro)   |   |                 |                        |                      |                     |                       |                     |                                     |  |   |  |  |  |  |  |  |  |  |  |  |  |  |  |  |  |  |  |  |  |                               |  |  |  |  |  |  |  |  |  |          |  |  |  |  |  |  |  |  |  |   |  |  |  |  |  |  |  |  |  |       |                                   |                 |                        |                     |  |                     |  |                                     |  |  |  |  |  |                    |                     |                    |                     |  |  |    |                   |              |            |            |       |            |       |        |  |      |        |            |            |            |       |            |       |        |  |        |   |      |      |      |      |      |      |      |  |        |  |            |            |            |       |            |       |        |  |      |            |            |            |            |       |            |       |      |  |        |   |      |      |      |      |      |      |      |  |        |  |            |            |            |       |            |       |      |  |    |                    |               |               |               |       |               |       |           |  |      |   |              |              |              |       |              |       |      |  |      |  |              |              |              |       |              |       |           |  |    |              |      |      |      |      |      |      |      |  |    |                 |      |      |      |      |      |      |      |  |    |   |      |      |      |      |      |      |      |  |    |        |              |              |              |       |              |       |            |  |    |   |               |               |               |       |               |       |            |  |  |  |  |  |  |  |  |  |  |  |       |  |  |  |  |  |  |       |  |  |    |   |  |  |  |  |  |              |  |  |    |  |  |  |  |  |  |      |  |  |    |   |  |  |  |  |  |      |  |  |    |  |  |  |  |  |  |      |  |  |    |  |  |  |  |  |  |            |  |  |    |   |  |  |  |  |  |      |  |  |    |  |  |  |  |  |  |              |  |  |    |   |  |  |  |  |  |               |  |  |    |   |  |  |  |  |  |       |  |  |  |  |  |  |  |  |  |  |  |  |                                  |  |  |  |  |  |  |  |  |  |       |  |                 |                        |                     |  |                     |  |                                     |  |  |  |  |  |                    |                     |                    |                     |  |  |    |   |      |      |      |      |      |      |      |  |    |  |      |      |      |      |      |      |      |  |    |   |      |      |      |      |      |      |      |  |    |   |      |      |      |      |      |      |      |  |    |  |      |      |      |      |      |      |      |  |    |   |               |               |               |       |               |       |            |  |  |  |  |  |  |  |  |  |  |  |       |  |  |  |                      |  |                       |  |  |  |    |                                    |  |  |            |  |      |  |  |  |      |  |  |  |            |  |      |  |  |  |      |                                   |  |  |      |  |      |  |  |  |
| RREO - ANEXO 8 (LDB, art. 72)  |   |                 |                        |                      |                     |                       |                     |                                     |  |   |  |  |  |  |  |  |  |  |  |  |  |  |  |  |  |  |  |  |  |                               |  |  |  |  |  |  |  |  |  |          |  |  |  |  |  |  |  |  |  |   |  |  |  |  |  |  |  |  |  |       |                                   |                 |                        |                     |  |                     |  |                                     |  |  |  |  |  |                    |                     |                    |                     |  |  |    |                   |              |            |            |       |            |       |        |  |      |        |            |            |            |       |            |       |        |  |        |   |      |      |      |      |      |      |      |  |        |  |            |            |            |       |            |       |        |  |      |            |            |            |            |       |            |       |      |  |        |   |      |      |      |      |      |      |      |  |        |  |            |            |            |       |            |       |      |  |    |                    |               |               |               |       |               |       |           |  |      |   |              |              |              |       |              |       |      |  |      |  |              |              |              |       |              |       |           |  |    |              |      |      |      |      |      |      |      |  |    |                 |      |      |      |      |      |      |      |  |    |   |      |      |      |      |      |      |      |  |    |        |              |              |              |       |              |       |            |  |    |   |               |               |               |       |               |       |            |  |  |  |  |  |  |  |  |  |  |  |       |  |  |  |  |  |  |       |  |  |    |   |  |  |  |  |  |              |  |  |    |  |  |  |  |  |  |      |  |  |    |   |  |  |  |  |  |      |  |  |    |  |  |  |  |  |  |      |  |  |    |  |  |  |  |  |  |            |  |  |    |   |  |  |  |  |  |      |  |  |    |  |  |  |  |  |  |              |  |  |    |   |  |  |  |  |  |               |  |  |    |   |  |  |  |  |  |       |  |  |  |  |  |  |  |  |  |  |  |  |                                  |  |  |  |  |  |  |  |  |  |       |  |                 |                        |                     |  |                     |  |                                     |  |  |  |  |  |                    |                     |                    |                     |  |  |    |   |      |      |      |      |      |      |      |  |    |  |      |      |      |      |      |      |      |  |    |   |      |      |      |      |      |      |      |  |    |   |      |      |      |      |      |      |      |  |    |  |      |      |      |      |      |      |      |  |    |   |               |               |               |       |               |       |            |  |  |  |  |  |  |  |  |  |  |  |       |  |  |  |                      |  |                       |  |  |  |    |                                    |  |  |            |  |      |  |  |  |      |  |  |  |            |  |      |  |  |  |      |                                   |  |  |      |  |      |  |  |  |
| Em Reais   |   |                 |                        |                      |                     |                       |                     |                                     |  |   |  |  |  |  |  |  |  |  |  |  |  |  |  |  |  |  |  |  |  |                               |  |  |  |  |  |  |  |  |  |          |  |  |  |  |  |  |  |  |  |   |  |  |  |  |  |  |  |  |  |       |                                   |                 |                        |                     |  |                     |  |                                     |  |  |  |  |  |                    |                     |                    |                     |  |  |    |                   |              |            |            |       |            |       |        |  |      |        |            |            |            |       |            |       |        |  |        |   |      |      |      |      |      |      |      |  |        |  |            |            |            |       |            |       |        |  |      |            |            |            |            |       |            |       |      |  |        |   |      |      |      |      |      |      |      |  |        |  |            |            |            |       |            |       |      |  |    |                    |               |               |               |       |               |       |           |  |      |   |              |              |              |       |              |       |      |  |      |  |              |              |              |       |              |       |           |  |    |              |      |      |      |      |      |      |      |  |    |                 |      |      |      |      |      |      |      |  |    |   |      |      |      |      |      |      |      |  |    |        |              |              |              |       |              |       |            |  |    |   |               |               |               |       |               |       |            |  |  |  |  |  |  |  |  |  |  |  |       |  |  |  |  |  |  |       |  |  |    |   |  |  |  |  |  |              |  |  |    |  |  |  |  |  |  |      |  |  |    |   |  |  |  |  |  |      |  |  |    |  |  |  |  |  |  |      |  |  |    |  |  |  |  |  |  |            |  |  |    |   |  |  |  |  |  |      |  |  |    |  |  |  |  |  |  |              |  |  |    |   |  |  |  |  |  |               |  |  |    |   |  |  |  |  |  |       |  |  |  |  |  |  |  |  |  |  |  |  |                                  |  |  |  |  |  |  |  |  |  |       |  |                 |                        |                     |  |                     |  |                                     |  |  |  |  |  |                    |                     |                    |                     |  |  |    |   |      |      |      |      |      |      |      |  |    |  |      |      |      |      |      |      |      |  |    |   |      |      |      |      |      |      |      |  |    |   |      |      |      |      |      |      |      |  |    |  |      |      |      |      |      |      |      |  |    |   |               |               |               |       |               |       |            |  |  |  |  |  |  |  |  |  |  |  |       |  |  |  |                      |  |                       |  |  |  |    |                                    |  |  |            |  |      |  |  |  |      |  |  |  |            |  |      |  |  |  |      |                                   |  |  |      |  |      |  |  |  |
| MANUTENÇÃO E DESENVOLVIMENTO DO ENSINO - DESPESAS CUSTEADAS COM A RECEITA RESULTANTE DE IMPOSTOS E RECURSOS DO FUNDEB  |   |                 |                        |                      |                     |                       |                     |                                     |  |   |  |  |  |  |  |  |  |  |  |  |  |  |  |  |  |  |  |  |  |                               |  |  |  |  |  |  |  |  |  |          |  |  |  |  |  |  |  |  |  |   |  |  |  |  |  |  |  |  |  |       |                                   |                 |                        |                     |  |                     |  |                                     |  |  |  |  |  |                    |                     |                    |                     |  |  |    |                   |              |            |            |       |            |       |        |  |      |        |            |            |            |       |            |       |        |  |        |   |      |      |      |      |      |      |      |  |        |  |            |            |            |       |            |       |        |  |      |            |            |            |            |       |            |       |      |  |        |   |      |      |      |      |      |      |      |  |        |  |            |            |            |       |            |       |      |  |    |                    |               |               |               |       |               |       |           |  |      |   |              |              |              |       |              |       |      |  |      |  |              |              |              |       |              |       |           |  |    |              |      |      |      |      |      |      |      |  |    |                 |      |      |      |      |      |      |      |  |    |   |      |      |      |      |      |      |      |  |    |        |              |              |              |       |              |       |            |  |    |   |               |               |               |       |               |       |            |  |  |  |  |  |  |  |  |  |  |  |       |  |  |  |  |  |  |       |  |  |    |   |  |  |  |  |  |              |  |  |    |  |  |  |  |  |  |      |  |  |    |   |  |  |  |  |  |      |  |  |    |  |  |  |  |  |  |      |  |  |    |  |  |  |  |  |  |            |  |  |    |   |  |  |  |  |  |      |  |  |    |  |  |  |  |  |  |              |  |  |    |   |  |  |  |  |  |               |  |  |    |   |  |  |  |  |  |       |  |  |  |  |  |  |  |  |  |  |  |  |                                  |  |  |  |  |  |  |  |  |  |       |  |                 |                        |                     |  |                     |  |                                     |  |  |  |  |  |                    |                     |                    |                     |  |  |    |   |      |      |      |      |      |      |      |  |    |  |      |      |      |      |      |      |      |  |    |   |      |      |      |      |      |      |      |  |    |   |      |      |      |      |      |      |      |  |    |  |      |      |      |      |      |      |      |  |    |   |               |               |               |       |               |       |            |  |  |  |  |  |  |  |  |  |  |  |       |  |  |  |                      |  |                       |  |  |  |    |                                    |  |  |            |  |      |  |  |  |      |  |  |  |            |  |      |  |  |  |      |                                   |  |  |      |  |      |  |  |  |
| CAMPO  | DESPESAS COM AÇÕES TÍPICAS DE MDE   | DOTAÇÃO INICIAL | DOTAÇÃO ATUALIZADA (d) | DESPESAS EMPENHADAS  |                     | DESPESAS LIQUIDADAS   |                     | INSCRITOS EM RP NÃO PROCESSADOS (j) |  |   |  |  |  |  |  |  |  |  |  |  |  |  |  |  |  |  |  |  |  |                               |  |  |  |  |  |  |  |  |  |          |  |  |  |  |  |  |  |  |  |   |  |  |  |  |  |  |  |  |  |       |                                   |                 |                        |                     |  |                     |  |                                     |  |  |  |  |  |                    |                     |                    |                     |  |  |    |                   |              |            |            |       |            |       |        |  |      |        |            |            |            |       |            |       |        |  |        |   |      |      |      |      |      |      |      |  |        |  |            |            |            |       |            |       |        |  |      |            |            |            |            |       |            |       |      |  |        |   |      |      |      |      |      |      |      |  |        |  |            |            |            |       |            |       |      |  |    |                    |               |               |               |       |               |       |           |  |      |   |              |              |              |       |              |       |      |  |      |  |              |              |              |       |              |       |           |  |    |              |      |      |      |      |      |      |      |  |    |                 |      |      |      |      |      |      |      |  |    |   |      |      |      |      |      |      |      |  |    |        |              |              |              |       |              |       |            |  |    |   |               |               |               |       |               |       |            |  |  |  |  |  |  |  |  |  |  |  |       |  |  |  |  |  |  |       |  |  |    |   |  |  |  |  |  |              |  |  |    |  |  |  |  |  |  |      |  |  |    |   |  |  |  |  |  |      |  |  |    |  |  |  |  |  |  |      |  |  |    |  |  |  |  |  |  |            |  |  |    |   |  |  |  |  |  |      |  |  |    |  |  |  |  |  |  |              |  |  |    |   |  |  |  |  |  |               |  |  |    |   |  |  |  |  |  |       |  |  |  |  |  |  |  |  |  |  |  |  |                                  |  |  |  |  |  |  |  |  |  |       |  |                 |                        |                     |  |                     |  |                                     |  |  |  |  |  |                    |                     |                    |                     |  |  |    |   |      |      |      |      |      |      |      |  |    |  |      |      |      |      |      |      |      |  |    |   |      |      |      |      |      |      |      |  |    |   |      |      |      |      |      |      |      |  |    |  |      |      |      |      |      |      |      |  |    |   |               |               |               |       |               |       |            |  |  |  |  |  |  |  |  |  |  |  |       |  |  |  |                      |  |                       |  |  |  |    |                                    |  |  |            |  |      |  |  |  |      |  |  |  |            |  |      |  |  |  |      |                                   |  |  |      |  |      |  |  |  |
|  |   |                 |                        | Até o Bimestre (e)   | % (f) = (e/d) x 100 | Até o Bimestre (g)    | % (h) = (g/d) x 100 |                                     |  |   |  |  |  |  |  |  |  |  |  |  |  |  |  |  |  |  |  |  |  |                               |  |  |  |  |  |  |  |  |  |          |  |  |  |  |  |  |  |  |  |   |  |  |  |  |  |  |  |  |  |       |                                   |                 |                        |                     |  |                     |  |                                     |  |  |  |  |  |                    |                     |                    |                     |  |  |    |                   |              |            |            |       |            |       |        |  |      |        |            |            |            |       |            |       |        |  |        |   |      |      |      |      |      |      |      |  |        |  |            |            |            |       |            |       |        |  |      |            |            |            |            |       |            |       |      |  |        |   |      |      |      |      |      |      |      |  |        |  |            |            |            |       |            |       |      |  |    |                    |               |               |               |       |               |       |           |  |      |   |              |              |              |       |              |       |      |  |      |  |              |              |              |       |              |       |           |  |    |              |      |      |      |      |      |      |      |  |    |                 |      |      |      |      |      |      |      |  |    |   |      |      |      |      |      |      |      |  |    |        |              |              |              |       |              |       |            |  |    |   |               |               |               |       |               |       |            |  |  |  |  |  |  |  |  |  |  |  |       |  |  |  |  |  |  |       |  |  |    |   |  |  |  |  |  |              |  |  |    |  |  |  |  |  |  |      |  |  |    |   |  |  |  |  |  |      |  |  |    |  |  |  |  |  |  |      |  |  |    |  |  |  |  |  |  |            |  |  |    |   |  |  |  |  |  |      |  |  |    |  |  |  |  |  |  |              |  |  |    |   |  |  |  |  |  |               |  |  |    |   |  |  |  |  |  |       |  |  |  |  |  |  |  |  |  |  |  |  |                                  |  |  |  |  |  |  |  |  |  |       |  |                 |                        |                     |  |                     |  |                                     |  |  |  |  |  |                    |                     |                    |                     |  |  |    |   |      |      |      |      |      |      |      |  |    |  |      |      |      |      |      |      |      |  |    |   |      |      |      |      |      |      |      |  |    |   |      |      |      |      |      |      |      |  |    |  |      |      |      |      |      |      |      |  |    |   |               |               |               |       |               |       |            |  |  |  |  |  |  |  |  |  |  |  |       |  |  |  |                      |  |                       |  |  |  |    |                                    |  |  |            |  |      |  |  |  |      |  |  |  |            |  |      |  |  |  |      |                                   |  |  |      |  |      |  |  |  |
| 22   | EDUCAÇÃO INFANTIL   | 1.477.000,00    | 786.410,00             | 773.429,79           | 98,35               | 772.774,76            | 98,27               | 655,03                              |  |   |  |  |  |  |  |  |  |  |  |  |  |  |  |  |  |  |  |  |  |                               |  |  |  |  |  |  |  |  |  |          |  |  |  |  |  |  |  |  |  |   |  |  |  |  |  |  |  |  |  |       |                                   |                 |                        |                     |  |                     |  |                                     |  |  |  |  |  |                    |                     |                    |                     |  |  |    |                   |              |            |            |       |            |       |        |  |      |        |            |            |            |       |            |       |        |  |        |   |      |      |      |      |      |      |      |  |        |  |            |            |            |       |            |       |        |  |      |            |            |            |            |       |            |       |      |  |        |   |      |      |      |      |      |      |      |  |        |  |            |            |            |       |            |       |      |  |    |                    |               |               |               |       |               |       |           |  |      |   |              |              |              |       |              |       |      |  |      |  |              |              |              |       |              |       |           |  |    |              |      |      |      |      |      |      |      |  |    |                 |      |      |      |      |      |      |      |  |    |   |      |      |      |      |      |      |      |  |    |        |              |              |              |       |              |       |            |  |    |   |               |               |               |       |               |       |            |  |  |  |  |  |  |  |  |  |  |  |       |  |  |  |  |  |  |       |  |  |    |   |  |  |  |  |  |              |  |  |    |  |  |  |  |  |  |      |  |  |    |   |  |  |  |  |  |      |  |  |    |  |  |  |  |  |  |      |  |  |    |  |  |  |  |  |  |            |  |  |    |   |  |  |  |  |  |      |  |  |    |  |  |  |  |  |  |              |  |  |    |   |  |  |  |  |  |               |  |  |    |   |  |  |  |  |  |       |  |  |  |  |  |  |  |  |  |  |  |  |                                  |  |  |  |  |  |  |  |  |  |       |  |                 |                        |                     |  |                     |  |                                     |  |  |  |  |  |                    |                     |                    |                     |  |  |    |   |      |      |      |      |      |      |      |  |    |  |      |      |      |      |      |      |      |  |    |   |      |      |      |      |      |      |      |  |    |   |      |      |      |      |      |      |      |  |    |  |      |      |      |      |      |      |      |  |    |   |               |               |               |       |               |       |            |  |  |  |  |  |  |  |  |  |  |  |       |  |  |  |                      |  |                       |  |  |  |    |                                    |  |  |            |  |      |  |  |  |      |  |  |  |            |  |      |  |  |  |      |                                   |  |  |      |  |      |  |  |  |
| 22.1   | Creche  | 838.500,00      | 474.160,00             | 464.052,59           | 97,87               | 463.397,56            | 97,73               | 655,03                              |  |   |  |  |  |  |  |  |  |  |  |  |  |  |  |  |  |  |  |  |  |                               |  |  |  |  |  |  |  |  |  |          |  |  |  |  |  |  |  |  |  |   |  |  |  |  |  |  |  |  |  |       |                                   |                 |                        |                     |  |                     |  |                                     |  |  |  |  |  |                    |                     |                    |                     |  |  |    |                   |              |            |            |       |            |       |        |  |      |        |            |            |            |       |            |       |        |  |        |   |      |      |      |      |      |      |      |  |        |  |            |            |            |       |            |       |        |  |      |            |            |            |            |       |            |       |      |  |        |   |      |      |      |      |      |      |      |  |        |  |            |            |            |       |            |       |      |  |    |                    |               |               |               |       |               |       |           |  |      |   |              |              |              |       |              |       |      |  |      |  |              |              |              |       |              |       |           |  |    |              |      |      |      |      |      |      |      |  |    |                 |      |      |      |      |      |      |      |  |    |   |      |      |      |      |      |      |      |  |    |        |              |              |              |       |              |       |            |  |    |   |               |               |               |       |               |       |            |  |  |  |  |  |  |  |  |  |  |  |       |  |  |  |  |  |  |       |  |  |    |   |  |  |  |  |  |              |  |  |    |  |  |  |  |  |  |      |  |  |    |   |  |  |  |  |  |      |  |  |    |  |  |  |  |  |  |      |  |  |    |  |  |  |  |  |  |            |  |  |    |   |  |  |  |  |  |      |  |  |    |  |  |  |  |  |  |              |  |  |    |   |  |  |  |  |  |               |  |  |    |   |  |  |  |  |  |       |  |  |  |  |  |  |  |  |  |  |  |  |                                  |  |  |  |  |  |  |  |  |  |       |  |                 |                        |                     |  |                     |  |                                     |  |  |  |  |  |                    |                     |                    |                     |  |  |    |   |      |      |      |      |      |      |      |  |    |  |      |      |      |      |      |      |      |  |    |   |      |      |      |      |      |      |      |  |    |   |      |      |      |      |      |      |      |  |    |  |      |      |      |      |      |      |      |  |    |   |               |               |               |       |               |       |            |  |  |  |  |  |  |  |  |  |  |  |       |  |  |  |                      |  |                       |  |  |  |    |                                    |  |  |            |  |      |  |  |  |      |  |  |  |            |  |      |  |  |  |      |                                   |  |  |      |  |      |  |  |  |
| 22.1.1   | Despesas Custeadas com Recursos do FUNDEB   | 0,00            | 0,00                   | 0,00                 | 0,00                | 0,00                  | 0,00                | 0,00                                |  |   |  |  |  |  |  |  |  |  |  |  |  |  |  |  |  |  |  |  |  |                               |  |  |  |  |  |  |  |  |  |          |  |  |  |  |  |  |  |  |  |   |  |  |  |  |  |  |  |  |  |       |                                   |                 |                        |                     |  |                     |  |                                     |  |  |  |  |  |                    |                     |                    |                     |  |  |    |                   |              |            |            |       |            |       |        |  |      |        |            |            |            |       |            |       |        |  |        |   |      |      |      |      |      |      |      |  |        |  |            |            |            |       |            |       |        |  |      |            |            |            |            |       |            |       |      |  |        |   |      |      |      |      |      |      |      |  |        |  |            |            |            |       |            |       |      |  |    |                    |               |               |               |       |               |       |           |  |      |   |              |              |              |       |              |       |      |  |      |  |              |              |              |       |              |       |           |  |    |              |      |      |      |      |      |      |      |  |    |                 |      |      |      |      |      |      |      |  |    |   |      |      |      |      |      |      |      |  |    |        |              |              |              |       |              |       |            |  |    |   |               |               |               |       |               |       |            |  |  |  |  |  |  |  |  |  |  |  |       |  |  |  |  |  |  |       |  |  |    |   |  |  |  |  |  |              |  |  |    |  |  |  |  |  |  |      |  |  |    |   |  |  |  |  |  |      |  |  |    |  |  |  |  |  |  |      |  |  |    |  |  |  |  |  |  |            |  |  |    |   |  |  |  |  |  |      |  |  |    |  |  |  |  |  |  |              |  |  |    |   |  |  |  |  |  |               |  |  |    |   |  |  |  |  |  |       |  |  |  |  |  |  |  |  |  |  |  |  |                                  |  |  |  |  |  |  |  |  |  |       |  |                 |                        |                     |  |                     |  |                                     |  |  |  |  |  |                    |                     |                    |                     |  |  |    |   |      |      |      |      |      |      |      |  |    |  |      |      |      |      |      |      |      |  |    |   |      |      |      |      |      |      |      |  |    |   |      |      |      |      |      |      |      |  |    |  |      |      |      |      |      |      |      |  |    |   |               |               |               |       |               |       |            |  |  |  |  |  |  |  |  |  |  |  |       |  |  |  |                      |  |                       |  |  |  |    |                                    |  |  |            |  |      |  |  |  |      |  |  |  |            |  |      |  |  |  |      |                                   |  |  |      |  |      |  |  |  |
| 22.1.2   | Despesas Custeadas com Outros Recursos de Impostos  | 838.500,00      | 474.160,00             | 464.052,59           | 97,87               | 463.397,56            | 97,73               | 655,03                              |  |   |  |  |  |  |  |  |  |  |  |  |  |  |  |  |  |  |  |  |  |                               |  |  |  |  |  |  |  |  |  |          |  |  |  |  |  |  |  |  |  |   |  |  |  |  |  |  |  |  |  |       |                                   |                 |                        |                     |  |                     |  |                                     |  |  |  |  |  |                    |                     |                    |                     |  |  |    |                   |              |            |            |       |            |       |        |  |      |        |            |            |            |       |            |       |        |  |        |   |      |      |      |      |      |      |      |  |        |  |            |            |            |       |            |       |        |  |      |            |            |            |            |       |            |       |      |  |        |   |      |      |      |      |      |      |      |  |        |  |            |            |            |       |            |       |      |  |    |                    |               |               |               |       |               |       |           |  |      |   |              |              |              |       |              |       |      |  |      |  |              |              |              |       |              |       |           |  |    |              |      |      |      |      |      |      |      |  |    |                 |      |      |      |      |      |      |      |  |    |   |      |      |      |      |      |      |      |  |    |        |              |              |              |       |              |       |            |  |    |   |               |               |               |       |               |       |            |  |  |  |  |  |  |  |  |  |  |  |       |  |  |  |  |  |  |       |  |  |    |   |  |  |  |  |  |              |  |  |    |  |  |  |  |  |  |      |  |  |    |   |  |  |  |  |  |      |  |  |    |  |  |  |  |  |  |      |  |  |    |  |  |  |  |  |  |            |  |  |    |   |  |  |  |  |  |      |  |  |    |  |  |  |  |  |  |              |  |  |    |   |  |  |  |  |  |               |  |  |    |   |  |  |  |  |  |       |  |  |  |  |  |  |  |  |  |  |  |  |                                  |  |  |  |  |  |  |  |  |  |       |  |                 |                        |                     |  |                     |  |                                     |  |  |  |  |  |                    |                     |                    |                     |  |  |    |   |      |      |      |      |      |      |      |  |    |  |      |      |      |      |      |      |      |  |    |   |      |      |      |      |      |      |      |  |    |   |      |      |      |      |      |      |      |  |    |  |      |      |      |      |      |      |      |  |    |   |               |               |               |       |               |       |            |  |  |  |  |  |  |  |  |  |  |  |       |  |  |  |                      |  |                       |  |  |  |    |                                    |  |  |            |  |      |  |  |  |      |  |  |  |            |  |      |  |  |  |      |                                   |  |  |      |  |      |  |  |  |
| 22.2   | Pré-Escola  | 638.500,00      | 312.250,00             | 309.377,20           | 99,08               | 309.377,20            | 99,08               | 0,00                                |  |   |  |  |  |  |  |  |  |  |  |  |  |  |  |  |  |  |  |  |  |                               |  |  |  |  |  |  |  |  |  |          |  |  |  |  |  |  |  |  |  |   |  |  |  |  |  |  |  |  |  |       |                                   |                 |                        |                     |  |                     |  |                                     |  |  |  |  |  |                    |                     |                    |                     |  |  |    |                   |              |            |            |       |            |       |        |  |      |        |            |            |            |       |            |       |        |  |        |   |      |      |      |      |      |      |      |  |        |  |            |            |            |       |            |       |        |  |      |            |            |            |            |       |            |       |      |  |        |   |      |      |      |      |      |      |      |  |        |  |            |            |            |       |            |       |      |  |    |                    |               |               |               |       |               |       |           |  |      |   |              |              |              |       |              |       |      |  |      |  |              |              |              |       |              |       |           |  |    |              |      |      |      |      |      |      |      |  |    |                 |      |      |      |      |      |      |      |  |    |   |      |      |      |      |      |      |      |  |    |        |              |              |              |       |              |       |            |  |    |   |               |               |               |       |               |       |            |  |  |  |  |  |  |  |  |  |  |  |       |  |  |  |  |  |  |       |  |  |    |   |  |  |  |  |  |              |  |  |    |  |  |  |  |  |  |      |  |  |    |   |  |  |  |  |  |      |  |  |    |  |  |  |  |  |  |      |  |  |    |  |  |  |  |  |  |            |  |  |    |   |  |  |  |  |  |      |  |  |    |  |  |  |  |  |  |              |  |  |    |   |  |  |  |  |  |               |  |  |    |   |  |  |  |  |  |       |  |  |  |  |  |  |  |  |  |  |  |  |                                  |  |  |  |  |  |  |  |  |  |       |  |                 |                        |                     |  |                     |  |                                     |  |  |  |  |  |                    |                     |                    |                     |  |  |    |   |      |      |      |      |      |      |      |  |    |  |      |      |      |      |      |      |      |  |    |   |      |      |      |      |      |      |      |  |    |   |      |      |      |      |      |      |      |  |    |  |      |      |      |      |      |      |      |  |    |   |               |               |               |       |               |       |            |  |  |  |  |  |  |  |  |  |  |  |       |  |  |  |                      |  |                       |  |  |  |    |                                    |  |  |            |  |      |  |  |  |      |  |  |  |            |  |      |  |  |  |      |                                   |  |  |      |  |      |  |  |  |
| 22.2.1   | Despesas Custeadas com Recursos do FUNDEB   | 0,00            | 0,00                   | 0,00                 | 0,00                | 0,00                  | 0,00                | 0,00                                |  |   |  |  |  |  |  |  |  |  |  |  |  |  |  |  |  |  |  |  |  |                               |  |  |  |  |  |  |  |  |  |          |  |  |  |  |  |  |  |  |  |   |  |  |  |  |  |  |  |  |  |       |                                   |                 |                        |                     |  |                     |  |                                     |  |  |  |  |  |                    |                     |                    |                     |  |  |    |                   |              |            |            |       |            |       |        |  |      |        |            |            |            |       |            |       |        |  |        |   |      |      |      |      |      |      |      |  |        |  |            |            |            |       |            |       |        |  |      |            |            |            |            |       |            |       |      |  |        |   |      |      |      |      |      |      |      |  |        |  |            |            |            |       |            |       |      |  |    |                    |               |               |               |       |               |       |           |  |      |   |              |              |              |       |              |       |      |  |      |  |              |              |              |       |              |       |           |  |    |              |      |      |      |      |      |      |      |  |    |                 |      |      |      |      |      |      |      |  |    |   |      |      |      |      |      |      |      |  |    |        |              |              |              |       |              |       |            |  |    |   |               |               |               |       |               |       |            |  |  |  |  |  |  |  |  |  |  |  |       |  |  |  |  |  |  |       |  |  |    |   |  |  |  |  |  |              |  |  |    |  |  |  |  |  |  |      |  |  |    |   |  |  |  |  |  |      |  |  |    |  |  |  |  |  |  |      |  |  |    |  |  |  |  |  |  |            |  |  |    |   |  |  |  |  |  |      |  |  |    |  |  |  |  |  |  |              |  |  |    |   |  |  |  |  |  |               |  |  |    |   |  |  |  |  |  |       |  |  |  |  |  |  |  |  |  |  |  |  |                                  |  |  |  |  |  |  |  |  |  |       |  |                 |                        |                     |  |                     |  |                                     |  |  |  |  |  |                    |                     |                    |                     |  |  |    |   |      |      |      |      |      |      |      |  |    |  |      |      |      |      |      |      |      |  |    |   |      |      |      |      |      |      |      |  |    |   |      |      |      |      |      |      |      |  |    |  |      |      |      |      |      |      |      |  |    |   |               |               |               |       |               |       |            |  |  |  |  |  |  |  |  |  |  |  |       |  |  |  |                      |  |                       |  |  |  |    |                                    |  |  |            |  |      |  |  |  |      |  |  |  |            |  |      |  |  |  |      |                                   |  |  |      |  |      |  |  |  |
| 22.2.2   | Despesas Custeadas com Outros Recursos de Impostos  | 638.500,00      | 312.250,00             | 309.377,20           | 99,08               | 309.377,20            | 99,08               | 0,00                                |  |   |  |  |  |  |  |  |  |  |  |  |  |  |  |  |  |  |  |  |  |                               |  |  |  |  |  |  |  |  |  |          |  |  |  |  |  |  |  |  |  |   |  |  |  |  |  |  |  |  |  |       |                                   |                 |                        |                     |  |                     |  |                                     |  |  |  |  |  |                    |                     |                    |                     |  |  |    |                   |              |            |            |       |            |       |        |  |      |        |            |            |            |       |            |       |        |  |        |   |      |      |      |      |      |      |      |  |        |  |            |            |            |       |            |       |        |  |      |            |            |            |            |       |            |       |      |  |        |   |      |      |      |      |      |      |      |  |        |  |            |            |            |       |            |       |      |  |    |                    |               |               |               |       |               |       |           |  |      |   |              |              |              |       |              |       |      |  |      |  |              |              |              |       |              |       |           |  |    |              |      |      |      |      |      |      |      |  |    |                 |      |      |      |      |      |      |      |  |    |   |      |      |      |      |      |      |      |  |    |        |              |              |              |       |              |       |            |  |    |   |               |               |               |       |               |       |            |  |  |  |  |  |  |  |  |  |  |  |       |  |  |  |  |  |  |       |  |  |    |   |  |  |  |  |  |              |  |  |    |  |  |  |  |  |  |      |  |  |    |   |  |  |  |  |  |      |  |  |    |  |  |  |  |  |  |      |  |  |    |  |  |  |  |  |  |            |  |  |    |   |  |  |  |  |  |      |  |  |    |  |  |  |  |  |  |              |  |  |    |   |  |  |  |  |  |               |  |  |    |   |  |  |  |  |  |       |  |  |  |  |  |  |  |  |  |  |  |  |                                  |  |  |  |  |  |  |  |  |  |       |  |                 |                        |                     |  |                     |  |                                     |  |  |  |  |  |                    |                     |                    |                     |  |  |    |   |      |      |      |      |      |      |      |  |    |  |      |      |      |      |      |      |      |  |    |   |      |      |      |      |      |      |      |  |    |   |      |      |      |      |      |      |      |  |    |  |      |      |      |      |      |      |      |  |    |   |               |               |               |       |               |       |            |  |  |  |  |  |  |  |  |  |  |  |       |  |  |  |                      |  |                       |  |  |  |    |                                    |  |  |            |  |      |  |  |  |      |  |  |  |            |  |      |  |  |  |      |                                   |  |  |      |  |      |  |  |  |
| 23   | ENSINO FUNDAMENTAL  | 12.175.000,00   | 14.048.890,00          | 14.016.930,88        | 99,77               | 13.955.981,85         | 99,34               | 60.949,03                           |  |   |  |  |  |  |  |  |  |  |  |  |  |  |  |  |  |  |  |  |  |                               |  |  |  |  |  |  |  |  |  |          |  |  |  |  |  |  |  |  |  |   |  |  |  |  |  |  |  |  |  |       |                                   |                 |                        |                     |  |                     |  |                                     |  |  |  |  |  |                    |                     |                    |                     |  |  |    |                   |              |            |            |       |            |       |        |  |      |        |            |            |            |       |            |       |        |  |        |   |      |      |      |      |      |      |      |  |        |  |            |            |            |       |            |       |        |  |      |            |            |            |            |       |            |       |      |  |        |   |      |      |      |      |      |      |      |  |        |  |            |            |            |       |            |       |      |  |    |                    |               |               |               |       |               |       |           |  |      |   |              |              |              |       |              |       |      |  |      |  |              |              |              |       |              |       |           |  |    |              |      |      |      |      |      |      |      |  |    |                 |      |      |      |      |      |      |      |  |    |   |      |      |      |      |      |      |      |  |    |        |              |              |              |       |              |       |            |  |    |   |               |               |               |       |               |       |            |  |  |  |  |  |  |  |  |  |  |  |       |  |  |  |  |  |  |       |  |  |    |   |  |  |  |  |  |              |  |  |    |  |  |  |  |  |  |      |  |  |    |   |  |  |  |  |  |      |  |  |    |  |  |  |  |  |  |      |  |  |    |  |  |  |  |  |  |            |  |  |    |   |  |  |  |  |  |      |  |  |    |  |  |  |  |  |  |              |  |  |    |   |  |  |  |  |  |               |  |  |    |   |  |  |  |  |  |       |  |  |  |  |  |  |  |  |  |  |  |  |                                  |  |  |  |  |  |  |  |  |  |       |  |                 |                        |                     |  |                     |  |                                     |  |  |  |  |  |                    |                     |                    |                     |  |  |    |   |      |      |      |      |      |      |      |  |    |  |      |      |      |      |      |      |      |  |    |   |      |      |      |      |      |      |      |  |    |   |      |      |      |      |      |      |      |  |    |  |      |      |      |      |      |      |      |  |    |   |               |               |               |       |               |       |            |  |  |  |  |  |  |  |  |  |  |  |       |  |  |  |                      |  |                       |  |  |  |    |                                    |  |  |            |  |      |  |  |  |      |  |  |  |            |  |      |  |  |  |      |                                   |  |  |      |  |      |  |  |  |
| 23.1   | Despesas Custeadas com Recursos do FUNDEB   | 8.200.000,00    | 8.070.400,00           | 8.069.758,91         | 99,99               | 8.069.758,91          | 99,99               | 0,00                                |  |   |  |  |  |  |  |  |  |  |  |  |  |  |  |  |  |  |  |  |  |                               |  |  |  |  |  |  |  |  |  |          |  |  |  |  |  |  |  |  |  |   |  |  |  |  |  |  |  |  |  |       |                                   |                 |                        |                     |  |                     |  |                                     |  |  |  |  |  |                    |                     |                    |                     |  |  |    |                   |              |            |            |       |            |       |        |  |      |        |            |            |            |       |            |       |        |  |        |   |      |      |      |      |      |      |      |  |        |  |            |            |            |       |            |       |        |  |      |            |            |            |            |       |            |       |      |  |        |   |      |      |      |      |      |      |      |  |        |  |            |            |            |       |            |       |      |  |    |                    |               |               |               |       |               |       |           |  |      |   |              |              |              |       |              |       |      |  |      |  |              |              |              |       |              |       |           |  |    |              |      |      |      |      |      |      |      |  |    |                 |      |      |      |      |      |      |      |  |    |   |      |      |      |      |      |      |      |  |    |        |              |              |              |       |              |       |            |  |    |   |               |               |               |       |               |       |            |  |  |  |  |  |  |  |  |  |  |  |       |  |  |  |  |  |  |       |  |  |    |   |  |  |  |  |  |              |  |  |    |  |  |  |  |  |  |      |  |  |    |   |  |  |  |  |  |      |  |  |    |  |  |  |  |  |  |      |  |  |    |  |  |  |  |  |  |            |  |  |    |   |  |  |  |  |  |      |  |  |    |  |  |  |  |  |  |              |  |  |    |   |  |  |  |  |  |               |  |  |    |   |  |  |  |  |  |       |  |  |  |  |  |  |  |  |  |  |  |  |                                  |  |  |  |  |  |  |  |  |  |       |  |                 |                        |                     |  |                     |  |                                     |  |  |  |  |  |                    |                     |                    |                     |  |  |    |   |      |      |      |      |      |      |      |  |    |  |      |      |      |      |      |      |      |  |    |   |      |      |      |      |      |      |      |  |    |   |      |      |      |      |      |      |      |  |    |  |      |      |      |      |      |      |      |  |    |   |               |               |               |       |               |       |            |  |  |  |  |  |  |  |  |  |  |  |       |  |  |  |                      |  |                       |  |  |  |    |                                    |  |  |            |  |      |  |  |  |      |  |  |  |            |  |      |  |  |  |      |                                   |  |  |      |  |      |  |  |  |
| 23.2   | Despesas Custeadas com Outros Recursos de Impostos  | 3.975.000,00    | 5.978.490,00           | 5.947.171,97         | 99,48               | 5.886.222,94          | 98,46               | 60.949,03                           |  |   |  |  |  |  |  |  |  |  |  |  |  |  |  |  |  |  |  |  |  |                               |  |  |  |  |  |  |  |  |  |          |  |  |  |  |  |  |  |  |  |   |  |  |  |  |  |  |  |  |  |       |                                   |                 |                        |                     |  |                     |  |                                     |  |  |  |  |  |                    |                     |                    |                     |  |  |    |                   |              |            |            |       |            |       |        |  |      |        |            |            |            |       |            |       |        |  |        |   |      |      |      |      |      |      |      |  |        |  |            |            |            |       |            |       |        |  |      |            |            |            |            |       |            |       |      |  |        |   |      |      |      |      |      |      |      |  |        |  |            |            |            |       |            |       |      |  |    |                    |               |               |               |       |               |       |           |  |      |   |              |              |              |       |              |       |      |  |      |  |              |              |              |       |              |       |           |  |    |              |      |      |      |      |      |      |      |  |    |                 |      |      |      |      |      |      |      |  |    |   |      |      |      |      |      |      |      |  |    |        |              |              |              |       |              |       |            |  |    |   |               |               |               |       |               |       |            |  |  |  |  |  |  |  |  |  |  |  |       |  |  |  |  |  |  |       |  |  |    |   |  |  |  |  |  |              |  |  |    |  |  |  |  |  |  |      |  |  |    |   |  |  |  |  |  |      |  |  |    |  |  |  |  |  |  |      |  |  |    |  |  |  |  |  |  |            |  |  |    |   |  |  |  |  |  |      |  |  |    |  |  |  |  |  |  |              |  |  |    |   |  |  |  |  |  |               |  |  |    |   |  |  |  |  |  |       |  |  |  |  |  |  |  |  |  |  |  |  |                                  |  |  |  |  |  |  |  |  |  |       |  |                 |                        |                     |  |                     |  |                                     |  |  |  |  |  |                    |                     |                    |                     |  |  |    |   |      |      |      |      |      |      |      |  |    |  |      |      |      |      |      |      |      |  |    |   |      |      |      |      |      |      |      |  |    |   |      |      |      |      |      |      |      |  |    |  |      |      |      |      |      |      |      |  |    |   |               |               |               |       |               |       |            |  |  |  |  |  |  |  |  |  |  |  |       |  |  |  |                      |  |                       |  |  |  |    |                                    |  |  |            |  |      |  |  |  |      |  |  |  |            |  |      |  |  |  |      |                                   |  |  |      |  |      |  |  |  |
| 24   | ENSINO MÉDIO  | 0,00            | 0,00                   | 0,00                 | 0,00                | 0,00                  | 0,00                | 0,00                                |  |   |  |  |  |  |  |  |  |  |  |  |  |  |  |  |  |  |  |  |  |                               |  |  |  |  |  |  |  |  |  |          |  |  |  |  |  |  |  |  |  |   |  |  |  |  |  |  |  |  |  |       |                                   |                 |                        |                     |  |                     |  |                                     |  |  |  |  |  |                    |                     |                    |                     |  |  |    |                   |              |            |            |       |            |       |        |  |      |        |            |            |            |       |            |       |        |  |        |   |      |      |      |      |      |      |      |  |        |  |            |            |            |       |            |       |        |  |      |            |            |            |            |       |            |       |      |  |        |   |      |      |      |      |      |      |      |  |        |  |            |            |            |       |            |       |      |  |    |                    |               |               |               |       |               |       |           |  |      |   |              |              |              |       |              |       |      |  |      |  |              |              |              |       |              |       |           |  |    |              |      |      |      |      |      |      |      |  |    |                 |      |      |      |      |      |      |      |  |    |   |      |      |      |      |      |      |      |  |    |        |              |              |              |       |              |       |            |  |    |   |               |               |               |       |               |       |            |  |  |  |  |  |  |  |  |  |  |  |       |  |  |  |  |  |  |       |  |  |    |   |  |  |  |  |  |              |  |  |    |  |  |  |  |  |  |      |  |  |    |   |  |  |  |  |  |      |  |  |    |  |  |  |  |  |  |      |  |  |    |  |  |  |  |  |  |            |  |  |    |   |  |  |  |  |  |      |  |  |    |  |  |  |  |  |  |              |  |  |    |   |  |  |  |  |  |               |  |  |    |   |  |  |  |  |  |       |  |  |  |  |  |  |  |  |  |  |  |  |                                  |  |  |  |  |  |  |  |  |  |       |  |                 |                        |                     |  |                     |  |                                     |  |  |  |  |  |                    |                     |                    |                     |  |  |    |   |      |      |      |      |      |      |      |  |    |  |      |      |      |      |      |      |      |  |    |   |      |      |      |      |      |      |      |  |    |   |      |      |      |      |      |      |      |  |    |  |      |      |      |      |      |      |      |  |    |   |               |               |               |       |               |       |            |  |  |  |  |  |  |  |  |  |  |  |       |  |  |  |                      |  |                       |  |  |  |    |                                    |  |  |            |  |      |  |  |  |      |  |  |  |            |  |      |  |  |  |      |                                   |  |  |      |  |      |  |  |  |
| 25   | ENSINO SUPERIOR   | 0,00            | 0,00                   | 0,00                 | 0,00                | 0,00                  | 0,00                | 0,00                                |  |   |  |  |  |  |  |  |  |  |  |  |  |  |  |  |  |  |  |  |  |                               |  |  |  |  |  |  |  |  |  |          |  |  |  |  |  |  |  |  |  |   |  |  |  |  |  |  |  |  |  |       |                                   |                 |                        |                     |  |                     |  |                                     |  |  |  |  |  |                    |                     |                    |                     |  |  |    |                   |              |            |            |       |            |       |        |  |      |        |            |            |            |       |            |       |        |  |        |   |      |      |      |      |      |      |      |  |        |  |            |            |            |       |            |       |        |  |      |            |            |            |            |       |            |       |      |  |        |   |      |      |      |      |      |      |      |  |        |  |            |            |            |       |            |       |      |  |    |                    |               |               |               |       |               |       |           |  |      |   |              |              |              |       |              |       |      |  |      |  |              |              |              |       |              |       |           |  |    |              |      |      |      |      |      |      |      |  |    |                 |      |      |      |      |      |      |      |  |    |   |      |      |      |      |      |      |      |  |    |        |              |              |              |       |              |       |            |  |    |   |               |               |               |       |               |       |            |  |  |  |  |  |  |  |  |  |  |  |       |  |  |  |  |  |  |       |  |  |    |   |  |  |  |  |  |              |  |  |    |  |  |  |  |  |  |      |  |  |    |   |  |  |  |  |  |      |  |  |    |  |  |  |  |  |  |      |  |  |    |  |  |  |  |  |  |            |  |  |    |   |  |  |  |  |  |      |  |  |    |  |  |  |  |  |  |              |  |  |    |   |  |  |  |  |  |               |  |  |    |   |  |  |  |  |  |       |  |  |  |  |  |  |  |  |  |  |  |  |                                  |  |  |  |  |  |  |  |  |  |       |  |                 |                        |                     |  |                     |  |                                     |  |  |  |  |  |                    |                     |                    |                     |  |  |    |   |      |      |      |      |      |      |      |  |    |  |      |      |      |      |      |      |      |  |    |   |      |      |      |      |      |      |      |  |    |   |      |      |      |      |      |      |      |  |    |  |      |      |      |      |      |      |      |  |    |   |               |               |               |       |               |       |            |  |  |  |  |  |  |  |  |  |  |  |       |  |  |  |                      |  |                       |  |  |  |    |                                    |  |  |            |  |      |  |  |  |      |  |  |  |            |  |      |  |  |  |      |                                   |  |  |      |  |      |  |  |  |
| 26   | ENSINO PROFISSIONAL NÃO INTEGRADO AO ENSINO REGULAR   | 0,00            | 0,00                   | 0,00                 | 0,00                | 0,00                  | 0,00                | 0,00                                |  |   |  |  |  |  |  |  |  |  |  |  |  |  |  |  |  |  |  |  |  |                               |  |  |  |  |  |  |  |  |  |          |  |  |  |  |  |  |  |  |  |   |  |  |  |  |  |  |  |  |  |       |                                   |                 |                        |                     |  |                     |  |                                     |  |  |  |  |  |                    |                     |                    |                     |  |  |    |                   |              |            |            |       |            |       |        |  |      |        |            |            |            |       |            |       |        |  |        |   |      |      |      |      |      |      |      |  |        |  |            |            |            |       |            |       |        |  |      |            |            |            |            |       |            |       |      |  |        |   |      |      |      |      |      |      |      |  |        |  |            |            |            |       |            |       |      |  |    |                    |               |               |               |       |               |       |           |  |      |   |              |              |              |       |              |       |      |  |      |  |              |              |              |       |              |       |           |  |    |              |      |      |      |      |      |      |      |  |    |                 |      |      |      |      |      |      |      |  |    |   |      |      |      |      |      |      |      |  |    |        |              |              |              |       |              |       |            |  |    |   |               |               |               |       |               |       |            |  |  |  |  |  |  |  |  |  |  |  |       |  |  |  |  |  |  |       |  |  |    |   |  |  |  |  |  |              |  |  |    |  |  |  |  |  |  |      |  |  |    |   |  |  |  |  |  |      |  |  |    |  |  |  |  |  |  |      |  |  |    |  |  |  |  |  |  |            |  |  |    |   |  |  |  |  |  |      |  |  |    |  |  |  |  |  |  |              |  |  |    |   |  |  |  |  |  |               |  |  |    |   |  |  |  |  |  |       |  |  |  |  |  |  |  |  |  |  |  |  |                                  |  |  |  |  |  |  |  |  |  |       |  |                 |                        |                     |  |                     |  |                                     |  |  |  |  |  |                    |                     |                    |                     |  |  |    |   |      |      |      |      |      |      |      |  |    |  |      |      |      |      |      |      |      |  |    |   |      |      |      |      |      |      |      |  |    |   |      |      |      |      |      |      |      |  |    |  |      |      |      |      |      |      |      |  |    |   |               |               |               |       |               |       |            |  |  |  |  |  |  |  |  |  |  |  |       |  |  |  |                      |  |                       |  |  |  |    |                                    |  |  |            |  |      |  |  |  |      |  |  |  |            |  |      |  |  |  |      |                                   |  |  |      |  |      |  |  |  |
| 27   | OUTRAS  | 2.628.000,00    | 2.963.343,60           | 2.595.879,97         | 87,60               | 2.383.857,80          | 80,44               | 212.022,17                          |  |   |  |  |  |  |  |  |  |  |  |  |  |  |  |  |  |  |  |  |  |                               |  |  |  |  |  |  |  |  |  |          |  |  |  |  |  |  |  |  |  |   |  |  |  |  |  |  |  |  |  |       |                                   |                 |                        |                     |  |                     |  |                                     |  |  |  |  |  |                    |                     |                    |                     |  |  |    |                   |              |            |            |       |            |       |        |  |      |        |            |            |            |       |            |       |        |  |        |   |      |      |      |      |      |      |      |  |        |  |            |            |            |       |            |       |        |  |      |            |            |            |            |       |            |       |      |  |        |   |      |      |      |      |      |      |      |  |        |  |            |            |            |       |            |       |      |  |    |                    |               |               |               |       |               |       |           |  |      |   |              |              |              |       |              |       |      |  |      |  |              |              |              |       |              |       |           |  |    |              |      |      |      |      |      |      |      |  |    |                 |      |      |      |      |      |      |      |  |    |   |      |      |      |      |      |      |      |  |    |        |              |              |              |       |              |       |            |  |    |   |               |               |               |       |               |       |            |  |  |  |  |  |  |  |  |  |  |  |       |  |  |  |  |  |  |       |  |  |    |   |  |  |  |  |  |              |  |  |    |  |  |  |  |  |  |      |  |  |    |   |  |  |  |  |  |      |  |  |    |  |  |  |  |  |  |      |  |  |    |  |  |  |  |  |  |            |  |  |    |   |  |  |  |  |  |      |  |  |    |  |  |  |  |  |  |              |  |  |    |   |  |  |  |  |  |               |  |  |    |   |  |  |  |  |  |       |  |  |  |  |  |  |  |  |  |  |  |  |                                  |  |  |  |  |  |  |  |  |  |       |  |                 |                        |                     |  |                     |  |                                     |  |  |  |  |  |                    |                     |                    |                     |  |  |    |   |      |      |      |      |      |      |      |  |    |  |      |      |      |      |      |      |      |  |    |   |      |      |      |      |      |      |      |  |    |   |      |      |      |      |      |      |      |  |    |  |      |      |      |      |      |      |      |  |    |   |               |               |               |       |               |       |            |  |  |  |  |  |  |  |  |  |  |  |       |  |  |  |                      |  |                       |  |  |  |    |                                    |  |  |            |  |      |  |  |  |      |  |  |  |            |  |      |  |  |  |      |                                   |  |  |      |  |      |  |  |  |
| 28   | TOTAL DAS DESPESAS COM AÇÕES TÍPICAS DE MDE (22 + 23 + 24 + 25 + 26 + 27)   | 16.280.000,00   | 17.798.643,60          | 17.386.240,64        | 97,68               | 17.112.614,41         | 96,15               | 273.626,23                          |  |   |  |  |  |  |  |  |  |  |  |  |  |  |  |  |  |  |  |  |  |                               |  |  |  |  |  |  |  |  |  |          |  |  |  |  |  |  |  |  |  |   |  |  |  |  |  |  |  |  |  |       |                                   |                 |                        |                     |  |                     |  |                                     |  |  |  |  |  |                    |                     |                    |                     |  |  |    |                   |              |            |            |       |            |       |        |  |      |        |            |            |            |       |            |       |        |  |        |   |      |      |      |      |      |      |      |  |        |  |            |            |            |       |            |       |        |  |      |            |            |            |            |       |            |       |      |  |        |   |      |      |      |      |      |      |      |  |        |  |            |            |            |       |            |       |      |  |    |                    |               |               |               |       |               |       |           |  |      |   |              |              |              |       |              |       |      |  |      |  |              |              |              |       |              |       |           |  |    |              |      |      |      |      |      |      |      |  |    |                 |      |      |      |      |      |      |      |  |    |   |      |      |      |      |      |      |      |  |    |        |              |              |              |       |              |       |            |  |    |   |               |               |               |       |               |       |            |  |  |  |  |  |  |  |  |  |  |  |       |  |  |  |  |  |  |       |  |  |    |   |  |  |  |  |  |              |  |  |    |  |  |  |  |  |  |      |  |  |    |   |  |  |  |  |  |      |  |  |    |  |  |  |  |  |  |      |  |  |    |  |  |  |  |  |  |            |  |  |    |   |  |  |  |  |  |      |  |  |    |  |  |  |  |  |  |              |  |  |    |   |  |  |  |  |  |               |  |  |    |   |  |  |  |  |  |       |  |  |  |  |  |  |  |  |  |  |  |  |                                  |  |  |  |  |  |  |  |  |  |       |  |                 |                        |                     |  |                     |  |                                     |  |  |  |  |  |                    |                     |                    |                     |  |  |    |   |      |      |      |      |      |      |      |  |    |  |      |      |      |      |      |      |      |  |    |   |      |      |      |      |      |      |      |  |    |   |      |      |      |      |      |      |      |  |    |  |      |      |      |      |      |      |      |  |    |   |               |               |               |       |               |       |            |  |  |  |  |  |  |  |  |  |  |  |       |  |  |  |                      |  |                       |  |  |  |    |                                    |  |  |            |  |      |  |  |  |      |  |  |  |            |  |      |  |  |  |      |                                   |  |  |      |  |      |  |  |  |
|  |   |                 |                        |                      |                     |                       |                     |                                     |  |   |  |  |  |  |  |  |  |  |  |  |  |  |  |  |  |  |  |  |  |                               |  |  |  |  |  |  |  |  |  |          |  |  |  |  |  |  |  |  |  |   |  |  |  |  |  |  |  |  |  |       |                                   |                 |                        |                     |  |                     |  |                                     |  |  |  |  |  |                    |                     |                    |                     |  |  |    |                   |              |            |            |       |            |       |        |  |      |        |            |            |            |       |            |       |        |  |        |   |      |      |      |      |      |      |      |  |        |  |            |            |            |       |            |       |        |  |      |            |            |            |            |       |            |       |      |  |        |   |      |      |      |      |      |      |      |  |        |  |            |            |            |       |            |       |      |  |    |                    |               |               |               |       |               |       |           |  |      |   |              |              |              |       |              |       |      |  |      |  |              |              |              |       |              |       |           |  |    |              |      |      |      |      |      |      |      |  |    |                 |      |      |      |      |      |      |      |  |    |   |      |      |      |      |      |      |      |  |    |        |              |              |              |       |              |       |            |  |    |   |               |               |               |       |               |       |            |  |  |  |  |  |  |  |  |  |  |  |       |  |  |  |  |  |  |       |  |  |    |   |  |  |  |  |  |              |  |  |    |  |  |  |  |  |  |      |  |  |    |   |  |  |  |  |  |      |  |  |    |  |  |  |  |  |  |      |  |  |    |  |  |  |  |  |  |            |  |  |    |   |  |  |  |  |  |      |  |  |    |  |  |  |  |  |  |              |  |  |    |   |  |  |  |  |  |               |  |  |    |   |  |  |  |  |  |       |  |  |  |  |  |  |  |  |  |  |  |  |                                  |  |  |  |  |  |  |  |  |  |       |  |                 |                        |                     |  |                     |  |                                     |  |  |  |  |  |                    |                     |                    |                     |  |  |    |   |      |      |      |      |      |      |      |  |    |  |      |      |      |      |      |      |      |  |    |   |      |      |      |      |      |      |      |  |    |   |      |      |      |      |      |      |      |  |    |  |      |      |      |      |      |      |      |  |    |   |               |               |               |       |               |       |            |  |  |  |  |  |  |  |  |  |  |  |       |  |  |  |                      |  |                       |  |  |  |    |                                    |  |  |            |  |      |  |  |  |      |  |  |  |            |  |      |  |  |  |      |                                   |  |  |      |  |      |  |  |  |
| CAMPO  | DEDUÇÕES CONSIDERADAS PARA FINS DE LIMITE CONSTITUCIONAL  |                 |                        |                      |                     |                       | VALOR               |                                     |  |   |  |  |  |  |  |  |  |  |  |  |  |  |  |  |  |  |  |  |  |                               |  |  |  |  |  |  |  |  |  |          |  |  |  |  |  |  |  |  |  |   |  |  |  |  |  |  |  |  |  |       |                                   |                 |                        |                     |  |                     |  |                                     |  |  |  |  |  |                    |                     |                    |                     |  |  |    |                   |              |            |            |       |            |       |        |  |      |        |            |            |            |       |            |       |        |  |        |   |      |      |      |      |      |      |      |  |        |  |            |            |            |       |            |       |        |  |      |            |            |            |            |       |            |       |      |  |        |   |      |      |      |      |      |      |      |  |        |  |            |            |            |       |            |       |      |  |    |                    |               |               |               |       |               |       |           |  |      |   |              |              |              |       |              |       |      |  |      |  |              |              |              |       |              |       |           |  |    |              |      |      |      |      |      |      |      |  |    |                 |      |      |      |      |      |      |      |  |    |   |      |      |      |      |      |      |      |  |    |        |              |              |              |       |              |       |            |  |    |   |               |               |               |       |               |       |            |  |  |  |  |  |  |  |  |  |  |  |       |  |  |  |  |  |  |       |  |  |    |   |  |  |  |  |  |              |  |  |    |  |  |  |  |  |  |      |  |  |    |   |  |  |  |  |  |      |  |  |    |  |  |  |  |  |  |      |  |  |    |  |  |  |  |  |  |            |  |  |    |   |  |  |  |  |  |      |  |  |    |  |  |  |  |  |  |              |  |  |    |   |  |  |  |  |  |               |  |  |    |   |  |  |  |  |  |       |  |  |  |  |  |  |  |  |  |  |  |  |                                  |  |  |  |  |  |  |  |  |  |       |  |                 |                        |                     |  |                     |  |                                     |  |  |  |  |  |                    |                     |                    |                     |  |  |    |   |      |      |      |      |      |      |      |  |    |  |      |      |      |      |      |      |      |  |    |   |      |      |      |      |      |      |      |  |    |   |      |      |      |      |      |      |      |  |    |  |      |      |      |      |      |      |      |  |    |   |               |               |               |       |               |       |            |  |  |  |  |  |  |  |  |  |  |  |       |  |  |  |                      |  |                       |  |  |  |    |                                    |  |  |            |  |      |  |  |  |      |  |  |  |            |  |      |  |  |  |      |                                   |  |  |      |  |      |  |  |  |
| 29   | RESULTADO LÍQUIDO DAS TRANSFERÊNCIAS DO FUNDEB = (12)   |                 |                        |                      |                     |                       | 2.010.561,93        |                                     |  |   |  |  |  |  |  |  |  |  |  |  |  |  |  |  |  |  |  |  |  |                               |  |  |  |  |  |  |  |  |  |          |  |  |  |  |  |  |  |  |  |   |  |  |  |  |  |  |  |  |  |       |                                   |                 |                        |                     |  |                     |  |                                     |  |  |  |  |  |                    |                     |                    |                     |  |  |    |                   |              |            |            |       |            |       |        |  |      |        |            |            |            |       |            |       |        |  |        |   |      |      |      |      |      |      |      |  |        |  |            |            |            |       |            |       |        |  |      |            |            |            |            |       |            |       |      |  |        |   |      |      |      |      |      |      |      |  |        |  |            |            |            |       |            |       |      |  |    |                    |               |               |               |       |               |       |           |  |      |   |              |              |              |       |              |       |      |  |      |  |              |              |              |       |              |       |           |  |    |              |      |      |      |      |      |      |      |  |    |                 |      |      |      |      |      |      |      |  |    |   |      |      |      |      |      |      |      |  |    |        |              |              |              |       |              |       |            |  |    |   |               |               |               |       |               |       |            |  |  |  |  |  |  |  |  |  |  |  |       |  |  |  |  |  |  |       |  |  |    |   |  |  |  |  |  |              |  |  |    |  |  |  |  |  |  |      |  |  |    |   |  |  |  |  |  |      |  |  |    |  |  |  |  |  |  |      |  |  |    |  |  |  |  |  |  |            |  |  |    |   |  |  |  |  |  |      |  |  |    |  |  |  |  |  |  |              |  |  |    |   |  |  |  |  |  |               |  |  |    |   |  |  |  |  |  |       |  |  |  |  |  |  |  |  |  |  |  |  |                                  |  |  |  |  |  |  |  |  |  |       |  |                 |                        |                     |  |                     |  |                                     |  |  |  |  |  |                    |                     |                    |                     |  |  |    |   |      |      |      |      |      |      |      |  |    |  |      |      |      |      |      |      |      |  |    |   |      |      |      |      |      |      |      |  |    |   |      |      |      |      |      |      |      |  |    |  |      |      |      |      |      |      |      |  |    |   |               |               |               |       |               |       |            |  |  |  |  |  |  |  |  |  |  |  |       |  |  |  |                      |  |                       |  |  |  |    |                                    |  |  |            |  |      |  |  |  |      |  |  |  |            |  |      |  |  |  |      |                                   |  |  |      |  |      |  |  |  |
| 30   | DESPESAS CUSTEADAS COM A COMPLEMENTAÇÃO DO FUNDEB NO EXERCÍCIO  |                 |                        |                      |                     |                       | 0,00                |                                     |  |   |  |  |  |  |  |  |  |  |  |  |  |  |  |  |  |  |  |  |  |                               |  |  |  |  |  |  |  |  |  |          |  |  |  |  |  |  |  |  |  |   |  |  |  |  |  |  |  |  |  |       |                                   |                 |                        |                     |  |                     |  |                                     |  |  |  |  |  |                    |                     |                    |                     |  |  |    |                   |              |            |            |       |            |       |        |  |      |        |            |            |            |       |            |       |        |  |        |   |      |      |      |      |      |      |      |  |        |  |            |            |            |       |            |       |        |  |      |            |            |            |            |       |            |       |      |  |        |   |      |      |      |      |      |      |      |  |        |  |            |            |            |       |            |       |      |  |    |                    |               |               |               |       |               |       |           |  |      |   |              |              |              |       |              |       |      |  |      |  |              |              |              |       |              |       |           |  |    |              |      |      |      |      |      |      |      |  |    |                 |      |      |      |      |      |      |      |  |    |   |      |      |      |      |      |      |      |  |    |        |              |              |              |       |              |       |            |  |    |   |               |               |               |       |               |       |            |  |  |  |  |  |  |  |  |  |  |  |       |  |  |  |  |  |  |       |  |  |    |   |  |  |  |  |  |              |  |  |    |  |  |  |  |  |  |      |  |  |    |   |  |  |  |  |  |      |  |  |    |  |  |  |  |  |  |      |  |  |    |  |  |  |  |  |  |            |  |  |    |   |  |  |  |  |  |      |  |  |    |  |  |  |  |  |  |              |  |  |    |   |  |  |  |  |  |               |  |  |    |   |  |  |  |  |  |       |  |  |  |  |  |  |  |  |  |  |  |  |                                  |  |  |  |  |  |  |  |  |  |       |  |                 |                        |                     |  |                     |  |                                     |  |  |  |  |  |                    |                     |                    |                     |  |  |    |   |      |      |      |      |      |      |      |  |    |  |      |      |      |      |      |      |      |  |    |   |      |      |      |      |      |      |      |  |    |   |      |      |      |      |      |      |      |  |    |  |      |      |      |      |      |      |      |  |    |   |               |               |               |       |               |       |            |  |  |  |  |  |  |  |  |  |  |  |       |  |  |  |                      |  |                       |  |  |  |    |                                    |  |  |            |  |      |  |  |  |      |  |  |  |            |  |      |  |  |  |      |                                   |  |  |      |  |      |  |  |  |
| 32   | DESPESAS CUSTEADAS COM O SUPERÁVIT FINANCEIRO, DO EXERCÍCIO ANTERIOR, DO FUNDEB   |                 |                        |                      |                     |                       | 0,00                |                                     |  |   |  |  |  |  |  |  |  |  |  |  |  |  |  |  |  |  |  |  |  |                               |  |  |  |  |  |  |  |  |  |          |  |  |  |  |  |  |  |  |  |   |  |  |  |  |  |  |  |  |  |       |                                   |                 |                        |                     |  |                     |  |                                     |  |  |  |  |  |                    |                     |                    |                     |  |  |    |                   |              |            |            |       |            |       |        |  |      |        |            |            |            |       |            |       |        |  |        |   |      |      |      |      |      |      |      |  |        |  |            |            |            |       |            |       |        |  |      |            |            |            |            |       |            |       |      |  |        |   |      |      |      |      |      |      |      |  |        |  |            |            |            |       |            |       |      |  |    |                    |               |               |               |       |               |       |           |  |      |   |              |              |              |       |              |       |      |  |      |  |              |              |              |       |              |       |           |  |    |              |      |      |      |      |      |      |      |  |    |                 |      |      |      |      |      |      |      |  |    |   |      |      |      |      |      |      |      |  |    |        |              |              |              |       |              |       |            |  |    |   |               |               |               |       |               |       |            |  |  |  |  |  |  |  |  |  |  |  |       |  |  |  |  |  |  |       |  |  |    |   |  |  |  |  |  |              |  |  |    |  |  |  |  |  |  |      |  |  |    |   |  |  |  |  |  |      |  |  |    |  |  |  |  |  |  |      |  |  |    |  |  |  |  |  |  |            |  |  |    |   |  |  |  |  |  |      |  |  |    |  |  |  |  |  |  |              |  |  |    |   |  |  |  |  |  |               |  |  |    |   |  |  |  |  |  |       |  |  |  |  |  |  |  |  |  |  |  |  |                                  |  |  |  |  |  |  |  |  |  |       |  |                 |                        |                     |  |                     |  |                                     |  |  |  |  |  |                    |                     |                    |                     |  |  |    |   |      |      |      |      |      |      |      |  |    |  |      |      |      |      |      |      |      |  |    |   |      |      |      |      |      |      |      |  |    |   |      |      |      |      |      |      |      |  |    |  |      |      |      |      |      |      |      |  |    |   |               |               |               |       |               |       |            |  |  |  |  |  |  |  |  |  |  |  |       |  |  |  |                      |  |                       |  |  |  |    |                                    |  |  |            |  |      |  |  |  |      |  |  |  |            |  |      |  |  |  |      |                                   |  |  |      |  |      |  |  |  |
| 33   | DESPESAS CUSTEADAS COM O SUPERÁVIT FINANCEIRO, DO EXERCÍCIO ANTERIOR, DE OUTROS RECURSOS DE IMPOSTOS  |                 |                        |                      |                     |                       | 0,00                |                                     |  |   |  |  |  |  |  |  |  |  |  |  |  |  |  |  |  |  |  |  |  |                               |  |  |  |  |  |  |  |  |  |          |  |  |  |  |  |  |  |  |  |   |  |  |  |  |  |  |  |  |  |       |                                   |                 |                        |                     |  |                     |  |                                     |  |  |  |  |  |                    |                     |                    |                     |  |  |    |                   |              |            |            |       |            |       |        |  |      |        |            |            |            |       |            |       |        |  |        |   |      |      |      |      |      |      |      |  |        |  |            |            |            |       |            |       |        |  |      |            |            |            |            |       |            |       |      |  |        |   |      |      |      |      |      |      |      |  |        |  |            |            |            |       |            |       |      |  |    |                    |               |               |               |       |               |       |           |  |      |   |              |              |              |       |              |       |      |  |      |  |              |              |              |       |              |       |           |  |    |              |      |      |      |      |      |      |      |  |    |                 |      |      |      |      |      |      |      |  |    |   |      |      |      |      |      |      |      |  |    |        |              |              |              |       |              |       |            |  |    |   |               |               |               |       |               |       |            |  |  |  |  |  |  |  |  |  |  |  |       |  |  |  |  |  |  |       |  |  |    |   |  |  |  |  |  |              |  |  |    |  |  |  |  |  |  |      |  |  |    |   |  |  |  |  |  |      |  |  |    |  |  |  |  |  |  |      |  |  |    |  |  |  |  |  |  |            |  |  |    |   |  |  |  |  |  |      |  |  |    |  |  |  |  |  |  |              |  |  |    |   |  |  |  |  |  |               |  |  |    |   |  |  |  |  |  |       |  |  |  |  |  |  |  |  |  |  |  |  |                                  |  |  |  |  |  |  |  |  |  |       |  |                 |                        |                     |  |                     |  |                                     |  |  |  |  |  |                    |                     |                    |                     |  |  |    |   |      |      |      |      |      |      |      |  |    |  |      |      |      |      |      |      |      |  |    |   |      |      |      |      |      |      |      |  |    |   |      |      |      |      |      |      |      |  |    |  |      |      |      |      |      |      |      |  |    |   |               |               |               |       |               |       |            |  |  |  |  |  |  |  |  |  |  |  |       |  |  |  |                      |  |                       |  |  |  |    |                                    |  |  |            |  |      |  |  |  |      |  |  |  |            |  |      |  |  |  |      |                                   |  |  |      |  |      |  |  |  |
| 34   | RESTOS A PAGAR INSCRITOS NO EXERCÍCIO SEM DISPONIBILIDADE FINANCEIRA DE RECURSOS DE IMPOSTOS VINCULADOS AO ENSINO¹                          |                 |                        |                      |                     |                       | 764.028,15          |                                     |  |   |  |  |  |  |  |  |  |  |  |  |  |  |  |  |  |  |  |  |  |                               |  |  |  |  |  |  |  |  |  |          |  |  |  |  |  |  |  |  |  |   |  |  |  |  |  |  |  |  |  |       |                                   |                 |                        |                     |  |                     |  |                                     |  |  |  |  |  |                    |                     |                    |                     |  |  |    |                   |              |            |            |       |            |       |        |  |      |        |            |            |            |       |            |       |        |  |        |   |      |      |      |      |      |      |      |  |        |  |            |            |            |       |            |       |        |  |      |            |            |            |            |       |            |       |      |  |        |   |      |      |      |      |      |      |      |  |        |  |            |            |            |       |            |       |      |  |    |                    |               |               |               |       |               |       |           |  |      |   |              |              |              |       |              |       |      |  |      |  |              |              |              |       |              |       |           |  |    |              |      |      |      |      |      |      |      |  |    |                 |      |      |      |      |      |      |      |  |    |   |      |      |      |      |      |      |      |  |    |        |              |              |              |       |              |       |            |  |    |   |               |               |               |       |               |       |            |  |  |  |  |  |  |  |  |  |  |  |       |  |  |  |  |  |  |       |  |  |    |   |  |  |  |  |  |              |  |  |    |  |  |  |  |  |  |      |  |  |    |   |  |  |  |  |  |      |  |  |    |  |  |  |  |  |  |      |  |  |    |  |  |  |  |  |  |            |  |  |    |   |  |  |  |  |  |      |  |  |    |  |  |  |  |  |  |              |  |  |    |   |  |  |  |  |  |               |  |  |    |   |  |  |  |  |  |       |  |  |  |  |  |  |  |  |  |  |  |  |                                  |  |  |  |  |  |  |  |  |  |       |  |                 |                        |                     |  |                     |  |                                     |  |  |  |  |  |                    |                     |                    |                     |  |  |    |   |      |      |      |      |      |      |      |  |    |  |      |      |      |      |      |      |      |  |    |   |      |      |      |      |      |      |      |  |    |   |      |      |      |      |      |      |      |  |    |  |      |      |      |      |      |      |      |  |    |   |               |               |               |       |               |       |            |  |  |  |  |  |  |  |  |  |  |  |       |  |  |  |                      |  |                       |  |  |  |    |                                    |  |  |            |  |      |  |  |  |      |  |  |  |            |  |      |  |  |  |      |                                   |  |  |      |  |      |  |  |  |
| 35   | CANCELAMENTO, NO EXERCÍCIO, DE RESTOS A PAGAR INSCRITOS COM DISPONIBILIDADE FINANCEIRA DE RECURSOS DE IMPOSTOS VINCULADOS AO ENSINO = (45j) |                 |                        |                      |                     |                       | 0,00                |                                     |  |   |  |  |  |  |  |  |  |  |  |  |  |  |  |  |  |  |  |  |  |                               |  |  |  |  |  |  |  |  |  |          |  |  |  |  |  |  |  |  |  |   |  |  |  |  |  |  |  |  |  |       |                                   |                 |                        |                     |  |                     |  |                                     |  |  |  |  |  |                    |                     |                    |                     |  |  |    |                   |              |            |            |       |            |       |        |  |      |        |            |            |            |       |            |       |        |  |        |   |      |      |      |      |      |      |      |  |        |  |            |            |            |       |            |       |        |  |      |            |            |            |            |       |            |       |      |  |        |   |      |      |      |      |      |      |      |  |        |  |            |            |            |       |            |       |      |  |    |                    |               |               |               |       |               |       |           |  |      |   |              |              |              |       |              |       |      |  |      |  |              |              |              |       |              |       |           |  |    |              |      |      |      |      |      |      |      |  |    |                 |      |      |      |      |      |      |      |  |    |   |      |      |      |      |      |      |      |  |    |        |              |              |              |       |              |       |            |  |    |   |               |               |               |       |               |       |            |  |  |  |  |  |  |  |  |  |  |  |       |  |  |  |  |  |  |       |  |  |    |   |  |  |  |  |  |              |  |  |    |  |  |  |  |  |  |      |  |  |    |   |  |  |  |  |  |      |  |  |    |  |  |  |  |  |  |      |  |  |    |  |  |  |  |  |  |            |  |  |    |   |  |  |  |  |  |      |  |  |    |  |  |  |  |  |  |              |  |  |    |   |  |  |  |  |  |               |  |  |    |   |  |  |  |  |  |       |  |  |  |  |  |  |  |  |  |  |  |  |                                  |  |  |  |  |  |  |  |  |  |       |  |                 |                        |                     |  |                     |  |                                     |  |  |  |  |  |                    |                     |                    |                     |  |  |    |   |      |      |      |      |      |      |      |  |    |  |      |      |      |      |      |      |      |  |    |   |      |      |      |      |      |      |      |  |    |   |      |      |      |      |      |      |      |  |    |  |      |      |      |      |      |      |      |  |    |   |               |               |               |       |               |       |            |  |  |  |  |  |  |  |  |  |  |  |       |  |  |  |                      |  |                       |  |  |  |    |                                    |  |  |            |  |      |  |  |  |      |  |  |  |            |  |      |  |  |  |      |                                   |  |  |      |  |      |  |  |  |
| 36   | TOTAL DAS DEDUÇÕES CONSIDERADAS PARA FINS DE LIMITE CONSTITUCIONAL (29 + 30 + 32 + 33 + 34 + 35)  |                 |                        |                      |                     |                       | 2.774.590,08        |                                     |  |   |  |  |  |  |  |  |  |  |  |  |  |  |  |  |  |  |  |  |  |                               |  |  |  |  |  |  |  |  |  |          |  |  |  |  |  |  |  |  |  |   |  |  |  |  |  |  |  |  |  |       |                                   |                 |                        |                     |  |                     |  |                                     |  |  |  |  |  |                    |                     |                    |                     |  |  |    |                   |              |            |            |       |            |       |        |  |      |        |            |            |            |       |            |       |        |  |        |   |      |      |      |      |      |      |      |  |        |  |            |            |            |       |            |       |        |  |      |            |            |            |            |       |            |       |      |  |        |   |      |      |      |      |      |      |      |  |        |  |            |            |            |       |            |       |      |  |    |                    |               |               |               |       |               |       |           |  |      |   |              |              |              |       |              |       |      |  |      |  |              |              |              |       |              |       |           |  |    |              |      |      |      |      |      |      |      |  |    |                 |      |      |      |      |      |      |      |  |    |   |      |      |      |      |      |      |      |  |    |        |              |              |              |       |              |       |            |  |    |   |               |               |               |       |               |       |            |  |  |  |  |  |  |  |  |  |  |  |       |  |  |  |  |  |  |       |  |  |    |   |  |  |  |  |  |              |  |  |    |  |  |  |  |  |  |      |  |  |    |   |  |  |  |  |  |      |  |  |    |  |  |  |  |  |  |      |  |  |    |  |  |  |  |  |  |            |  |  |    |   |  |  |  |  |  |      |  |  |    |  |  |  |  |  |  |              |  |  |    |   |  |  |  |  |  |               |  |  |    |   |  |  |  |  |  |       |  |  |  |  |  |  |  |  |  |  |  |  |                                  |  |  |  |  |  |  |  |  |  |       |  |                 |                        |                     |  |                     |  |                                     |  |  |  |  |  |                    |                     |                    |                     |  |  |    |   |      |      |      |      |      |      |      |  |    |  |      |      |      |      |      |      |      |  |    |   |      |      |      |      |      |      |      |  |    |   |      |      |      |      |      |      |      |  |    |  |      |      |      |      |      |      |      |  |    |   |               |               |               |       |               |       |            |  |  |  |  |  |  |  |  |  |  |  |       |  |  |  |                      |  |                       |  |  |  |    |                                    |  |  |            |  |      |  |  |  |      |  |  |  |            |  |      |  |  |  |      |                                   |  |  |      |  |      |  |  |  |
| 37   | TOTAL DAS DESPESAS PARA FINS DE LIMITE ((22 + 23) – (36))   |                 |                        |                      |                     |                       | 11.954.166,53       |                                     |  |   |  |  |  |  |  |  |  |  |  |  |  |  |  |  |  |  |  |  |  |                               |  |  |  |  |  |  |  |  |  |          |  |  |  |  |  |  |  |  |  |   |  |  |  |  |  |  |  |  |  |       |                                   |                 |                        |                     |  |                     |  |                                     |  |  |  |  |  |                    |                     |                    |                     |  |  |    |                   |              |            |            |       |            |       |        |  |      |        |            |            |            |       |            |       |        |  |        |   |      |      |      |      |      |      |      |  |        |  |            |            |            |       |            |       |        |  |      |            |            |            |            |       |            |       |      |  |        |   |      |      |      |      |      |      |      |  |        |  |            |            |            |       |            |       |      |  |    |                    |               |               |               |       |               |       |           |  |      |   |              |              |              |       |              |       |      |  |      |  |              |              |              |       |              |       |           |  |    |              |      |      |      |      |      |      |      |  |    |                 |      |      |      |      |      |      |      |  |    |   |      |      |      |      |      |      |      |  |    |        |              |              |              |       |              |       |            |  |    |   |               |               |               |       |               |       |            |  |  |  |  |  |  |  |  |  |  |  |       |  |  |  |  |  |  |       |  |  |    |   |  |  |  |  |  |              |  |  |    |  |  |  |  |  |  |      |  |  |    |   |  |  |  |  |  |      |  |  |    |  |  |  |  |  |  |      |  |  |    |  |  |  |  |  |  |            |  |  |    |   |  |  |  |  |  |      |  |  |    |  |  |  |  |  |  |              |  |  |    |   |  |  |  |  |  |               |  |  |    |   |  |  |  |  |  |       |  |  |  |  |  |  |  |  |  |  |  |  |                                  |  |  |  |  |  |  |  |  |  |       |  |                 |                        |                     |  |                     |  |                                     |  |  |  |  |  |                    |                     |                    |                     |  |  |    |   |      |      |      |      |      |      |      |  |    |  |      |      |      |      |      |      |      |  |    |   |      |      |      |      |      |      |      |  |    |   |      |      |      |      |      |      |      |  |    |  |      |      |      |      |      |      |      |  |    |   |               |               |               |       |               |       |            |  |  |  |  |  |  |  |  |  |  |  |       |  |  |  |                      |  |                       |  |  |  |    |                                    |  |  |            |  |      |  |  |  |      |  |  |  |            |  |      |  |  |  |      |                                   |  |  |      |  |      |  |  |  |
| 38   | PERCENTUAL DE APLICAÇÃO EM MDE SOBRE A RECEITA LÍQUIDA DE IMPOSTOS ((37) / (3) x 100) % - LIMITE CONSTITUCIONAL 25%                         |                 |                        |                      |                     |                       | 26,95               |                                     |  |   |  |  |  |  |  |  |  |  |  |  |  |  |  |  |  |  |  |  |  |                               |  |  |  |  |  |  |  |  |  |          |  |  |  |  |  |  |  |  |  |   |  |  |  |  |  |  |  |  |  |       |                                   |                 |                        |                     |  |                     |  |                                     |  |  |  |  |  |                    |                     |                    |                     |  |  |    |                   |              |            |            |       |            |       |        |  |      |        |            |            |            |       |            |       |        |  |        |   |      |      |      |      |      |      |      |  |        |  |            |            |            |       |            |       |        |  |      |            |            |            |            |       |            |       |      |  |        |   |      |      |      |      |      |      |      |  |        |  |            |            |            |       |            |       |      |  |    |                    |               |               |               |       |               |       |           |  |      |   |              |              |              |       |              |       |      |  |      |  |              |              |              |       |              |       |           |  |    |              |      |      |      |      |      |      |      |  |    |                 |      |      |      |      |      |      |      |  |    |   |      |      |      |      |      |      |      |  |    |        |              |              |              |       |              |       |            |  |    |   |               |               |               |       |               |       |            |  |  |  |  |  |  |  |  |  |  |  |       |  |  |  |  |  |  |       |  |  |    |   |  |  |  |  |  |              |  |  |    |  |  |  |  |  |  |      |  |  |    |   |  |  |  |  |  |      |  |  |    |  |  |  |  |  |  |      |  |  |    |  |  |  |  |  |  |            |  |  |    |   |  |  |  |  |  |      |  |  |    |  |  |  |  |  |  |              |  |  |    |   |  |  |  |  |  |               |  |  |    |   |  |  |  |  |  |       |  |  |  |  |  |  |  |  |  |  |  |  |                                  |  |  |  |  |  |  |  |  |  |       |  |                 |                        |                     |  |                     |  |                                     |  |  |  |  |  |                    |                     |                    |                     |  |  |    |   |      |      |      |      |      |      |      |  |    |  |      |      |      |      |      |      |      |  |    |   |      |      |      |      |      |      |      |  |    |   |      |      |      |      |      |      |      |  |    |  |      |      |      |      |      |      |      |  |    |   |               |               |               |       |               |       |            |  |  |  |  |  |  |  |  |  |  |  |       |  |  |  |                      |  |                       |  |  |  |    |                                    |  |  |            |  |      |  |  |  |      |  |  |  |            |  |      |  |  |  |      |                                   |  |  |      |  |      |  |  |  |
|  |   |                 |                        |                      |                     |                       |                     |                                     |  |   |  |  |  |  |  |  |  |  |  |  |  |  |  |  |  |  |  |  |  |                               |  |  |  |  |  |  |  |  |  |          |  |  |  |  |  |  |  |  |  |   |  |  |  |  |  |  |  |  |  |       |                                   |                 |                        |                     |  |                     |  |                                     |  |  |  |  |  |                    |                     |                    |                     |  |  |    |                   |              |            |            |       |            |       |        |  |      |        |            |            |            |       |            |       |        |  |        |   |      |      |      |      |      |      |      |  |        |  |            |            |            |       |            |       |        |  |      |            |            |            |            |       |            |       |      |  |        |   |      |      |      |      |      |      |      |  |        |  |            |            |            |       |            |       |      |  |    |                    |               |               |               |       |               |       |           |  |      |   |              |              |              |       |              |       |      |  |      |  |              |              |              |       |              |       |           |  |    |              |      |      |      |      |      |      |      |  |    |                 |      |      |      |      |      |      |      |  |    |   |      |      |      |      |      |      |      |  |    |        |              |              |              |       |              |       |            |  |    |   |               |               |               |       |               |       |            |  |  |  |  |  |  |  |  |  |  |  |       |  |  |  |  |  |  |       |  |  |    |   |  |  |  |  |  |              |  |  |    |  |  |  |  |  |  |      |  |  |    |   |  |  |  |  |  |      |  |  |    |  |  |  |  |  |  |      |  |  |    |  |  |  |  |  |  |            |  |  |    |   |  |  |  |  |  |      |  |  |    |  |  |  |  |  |  |              |  |  |    |   |  |  |  |  |  |               |  |  |    |   |  |  |  |  |  |       |  |  |  |  |  |  |  |  |  |  |  |  |                                  |  |  |  |  |  |  |  |  |  |       |  |                 |                        |                     |  |                     |  |                                     |  |  |  |  |  |                    |                     |                    |                     |  |  |    |   |      |      |      |      |      |      |      |  |    |  |      |      |      |      |      |      |      |  |    |   |      |      |      |      |      |      |      |  |    |   |      |      |      |      |      |      |      |  |    |  |      |      |      |      |      |      |      |  |    |   |               |               |               |       |               |       |            |  |  |  |  |  |  |  |  |  |  |  |       |  |  |  |                      |  |                       |  |  |  |    |                                    |  |  |            |  |      |  |  |  |      |  |  |  |            |  |      |  |  |  |      |                                   |  |  |      |  |      |  |  |  |
| OUTRAS INFORMAÇÕES PARA CONTROLE   |   |                 |                        |                      |                     |                       |                     |                                     |  |   |  |  |  |  |  |  |  |  |  |  |  |  |  |  |  |  |  |  |  |                               |  |  |  |  |  |  |  |  |  |          |  |  |  |  |  |  |  |  |  |   |  |  |  |  |  |  |  |  |  |       |                                   |                 |                        |                     |  |                     |  |                                     |  |  |  |  |  |                    |                     |                    |                     |  |  |    |                   |              |            |            |       |            |       |        |  |      |        |            |            |            |       |            |       |        |  |        |   |      |      |      |      |      |      |      |  |        |  |            |            |            |       |            |       |        |  |      |            |            |            |            |       |            |       |      |  |        |   |      |      |      |      |      |      |      |  |        |  |            |            |            |       |            |       |      |  |    |                    |               |               |               |       |               |       |           |  |      |   |              |              |              |       |              |       |      |  |      |  |              |              |              |       |              |       |           |  |    |              |      |      |      |      |      |      |      |  |    |                 |      |      |      |      |      |      |      |  |    |   |      |      |      |      |      |      |      |  |    |        |              |              |              |       |              |       |            |  |    |   |               |               |               |       |               |       |            |  |  |  |  |  |  |  |  |  |  |  |       |  |  |  |  |  |  |       |  |  |    |   |  |  |  |  |  |              |  |  |    |  |  |  |  |  |  |      |  |  |    |   |  |  |  |  |  |      |  |  |    |  |  |  |  |  |  |      |  |  |    |  |  |  |  |  |  |            |  |  |    |   |  |  |  |  |  |      |  |  |    |  |  |  |  |  |  |              |  |  |    |   |  |  |  |  |  |               |  |  |    |   |  |  |  |  |  |       |  |  |  |  |  |  |  |  |  |  |  |  |                                  |  |  |  |  |  |  |  |  |  |       |  |                 |                        |                     |  |                     |  |                                     |  |  |  |  |  |                    |                     |                    |                     |  |  |    |   |      |      |      |      |      |      |      |  |    |  |      |      |      |      |      |      |      |  |    |   |      |      |      |      |      |      |      |  |    |   |      |      |      |      |      |      |      |  |    |  |      |      |      |      |      |      |      |  |    |   |               |               |               |       |               |       |            |  |  |  |  |  |  |  |  |  |  |  |       |  |  |  |                      |  |                       |  |  |  |    |                                    |  |  |            |  |      |  |  |  |      |  |  |  |            |  |      |  |  |  |      |                                   |  |  |      |  |      |  |  |  |
| CAMPO  | OUTRAS DESPESAS CUSTEADAS COM RECEITAS ADICIONAIS PARA FINANCIAMENTO DO ENSINO  | DOTAÇÃO INICIAL | DOTAÇÃO ATUALIZADA (d) | DESPESAS EMPENHADAS  |                     | DESPESAS LIQUIDADAS   |                     | INSCRITOS EM RP NÃO PROCESSADOS (j) |  |   |  |  |  |  |  |  |  |  |  |  |  |  |  |  |  |  |  |  |  |                               |  |  |  |  |  |  |  |  |  |          |  |  |  |  |  |  |  |  |  |   |  |  |  |  |  |  |  |  |  |       |                                   |                 |                        |                     |  |                     |  |                                     |  |  |  |  |  |                    |                     |                    |                     |  |  |    |                   |              |            |            |       |            |       |        |  |      |        |            |            |            |       |            |       |        |  |        |   |      |      |      |      |      |      |      |  |        |  |            |            |            |       |            |       |        |  |      |            |            |            |            |       |            |       |      |  |        |   |      |      |      |      |      |      |      |  |        |  |            |            |            |       |            |       |      |  |    |                    |               |               |               |       |               |       |           |  |      |   |              |              |              |       |              |       |      |  |      |  |              |              |              |       |              |       |           |  |    |              |      |      |      |      |      |      |      |  |    |                 |      |      |      |      |      |      |      |  |    |   |      |      |      |      |      |      |      |  |    |        |              |              |              |       |              |       |            |  |    |   |               |               |               |       |               |       |            |  |  |  |  |  |  |  |  |  |  |  |       |  |  |  |  |  |  |       |  |  |    |   |  |  |  |  |  |              |  |  |    |  |  |  |  |  |  |      |  |  |    |   |  |  |  |  |  |      |  |  |    |  |  |  |  |  |  |      |  |  |    |  |  |  |  |  |  |            |  |  |    |   |  |  |  |  |  |      |  |  |    |  |  |  |  |  |  |              |  |  |    |   |  |  |  |  |  |               |  |  |    |   |  |  |  |  |  |       |  |  |  |  |  |  |  |  |  |  |  |  |                                  |  |  |  |  |  |  |  |  |  |       |  |                 |                        |                     |  |                     |  |                                     |  |  |  |  |  |                    |                     |                    |                     |  |  |    |   |      |      |      |      |      |      |      |  |    |  |      |      |      |      |      |      |      |  |    |   |      |      |      |      |      |      |      |  |    |   |      |      |      |      |      |      |      |  |    |  |      |      |      |      |      |      |      |  |    |   |               |               |               |       |               |       |            |  |  |  |  |  |  |  |  |  |  |  |       |  |  |  |                      |  |                       |  |  |  |    |                                    |  |  |            |  |      |  |  |  |      |  |  |  |            |  |      |  |  |  |      |                                   |  |  |      |  |      |  |  |  |
|  |   |                 |                        | Até o Bimestre (e)   | % (f) = (e/d) x 100 | Até o Bimestre (g)    | % (h) = (g/d) x 100 |                                     |  |   |  |  |  |  |  |  |  |  |  |  |  |  |  |  |  |  |  |  |  |                               |  |  |  |  |  |  |  |  |  |          |  |  |  |  |  |  |  |  |  |   |  |  |  |  |  |  |  |  |  |       |                                   |                 |                        |                     |  |                     |  |                                     |  |  |  |  |  |                    |                     |                    |                     |  |  |    |                   |              |            |            |       |            |       |        |  |      |        |            |            |            |       |            |       |        |  |        |   |      |      |      |      |      |      |      |  |        |  |            |            |            |       |            |       |        |  |      |            |            |            |            |       |            |       |      |  |        |   |      |      |      |      |      |      |      |  |        |  |            |            |            |       |            |       |      |  |    |                    |               |               |               |       |               |       |           |  |      |   |              |              |              |       |              |       |      |  |      |  |              |              |              |       |              |       |           |  |    |              |      |      |      |      |      |      |      |  |    |                 |      |      |      |      |      |      |      |  |    |   |      |      |      |      |      |      |      |  |    |        |              |              |              |       |              |       |            |  |    |   |               |               |               |       |               |       |            |  |  |  |  |  |  |  |  |  |  |  |       |  |  |  |  |  |  |       |  |  |    |   |  |  |  |  |  |              |  |  |    |  |  |  |  |  |  |      |  |  |    |   |  |  |  |  |  |      |  |  |    |  |  |  |  |  |  |      |  |  |    |  |  |  |  |  |  |            |  |  |    |   |  |  |  |  |  |      |  |  |    |  |  |  |  |  |  |              |  |  |    |   |  |  |  |  |  |               |  |  |    |   |  |  |  |  |  |       |  |  |  |  |  |  |  |  |  |  |  |  |                                  |  |  |  |  |  |  |  |  |  |       |  |                 |                        |                     |  |                     |  |                                     |  |  |  |  |  |                    |                     |                    |                     |  |  |    |   |      |      |      |      |      |      |      |  |    |  |      |      |      |      |      |      |      |  |    |   |      |      |      |      |      |      |      |  |    |   |      |      |      |      |      |      |      |  |    |  |      |      |      |      |      |      |      |  |    |   |               |               |               |       |               |       |            |  |  |  |  |  |  |  |  |  |  |  |       |  |  |  |                      |  |                       |  |  |  |    |                                    |  |  |            |  |      |  |  |  |      |  |  |  |            |  |      |  |  |  |      |                                   |  |  |      |  |      |  |  |  |
| 39   | DESPESAS CUSTEADAS COM A APLICAÇÃO FINANCEIRA DE OUTROS RECURSOS DE IMPOSTOS VINCULADOS AO ENSINO   | 0,00            | 0,00                   | 0,00                 | 0,00                | 0,00                  | 0,00                | 0,00                                |  |   |  |  |  |  |  |  |  |  |  |  |  |  |  |  |  |  |  |  |  |                               |  |  |  |  |  |  |  |  |  |          |  |  |  |  |  |  |  |  |  |   |  |  |  |  |  |  |  |  |  |       |                                   |                 |                        |                     |  |                     |  |                                     |  |  |  |  |  |                    |                     |                    |                     |  |  |    |                   |              |            |            |       |            |       |        |  |      |        |            |            |            |       |            |       |        |  |        |   |      |      |      |      |      |      |      |  |        |  |            |            |            |       |            |       |        |  |      |            |            |            |            |       |            |       |      |  |        |   |      |      |      |      |      |      |      |  |        |  |            |            |            |       |            |       |      |  |    |                    |               |               |               |       |               |       |           |  |      |   |              |              |              |       |              |       |      |  |      |  |              |              |              |       |              |       |           |  |    |              |      |      |      |      |      |      |      |  |    |                 |      |      |      |      |      |      |      |  |    |   |      |      |      |      |      |      |      |  |    |        |              |              |              |       |              |       |            |  |    |   |               |               |               |       |               |       |            |  |  |  |  |  |  |  |  |  |  |  |       |  |  |  |  |  |  |       |  |  |    |   |  |  |  |  |  |              |  |  |    |  |  |  |  |  |  |      |  |  |    |   |  |  |  |  |  |      |  |  |    |  |  |  |  |  |  |      |  |  |    |  |  |  |  |  |  |            |  |  |    |   |  |  |  |  |  |      |  |  |    |  |  |  |  |  |  |              |  |  |    |   |  |  |  |  |  |               |  |  |    |   |  |  |  |  |  |       |  |  |  |  |  |  |  |  |  |  |  |  |                                  |  |  |  |  |  |  |  |  |  |       |  |                 |                        |                     |  |                     |  |                                     |  |  |  |  |  |                    |                     |                    |                     |  |  |    |   |      |      |      |      |      |      |      |  |    |  |      |      |      |      |      |      |      |  |    |   |      |      |      |      |      |      |      |  |    |   |      |      |      |      |      |      |      |  |    |  |      |      |      |      |      |      |      |  |    |   |               |               |               |       |               |       |            |  |  |  |  |  |  |  |  |  |  |  |       |  |  |  |                      |  |                       |  |  |  |    |                                    |  |  |            |  |      |  |  |  |      |  |  |  |            |  |      |  |  |  |      |                                   |  |  |      |  |      |  |  |  |
| 40   | DESPESAS CUSTEADAS COM A CONTRIBUIÇÃO SOCIAL DO SALÁRIO-EDUCAÇÃO  | 0,00            | 0,00                   | 0,00                 | 0,00                | 0,00                  | 0,00                | 0,00                                |  |   |  |  |  |  |  |  |  |  |  |  |  |  |  |  |  |  |  |  |  |                               |  |  |  |  |  |  |  |  |  |          |  |  |  |  |  |  |  |  |  |   |  |  |  |  |  |  |  |  |  |       |                                   |                 |                        |                     |  |                     |  |                                     |  |  |  |  |  |                    |                     |                    |                     |  |  |    |                   |              |            |            |       |            |       |        |  |      |        |            |            |            |       |            |       |        |  |        |   |      |      |      |      |      |      |      |  |        |  |            |            |            |       |            |       |        |  |      |            |            |            |            |       |            |       |      |  |        |   |      |      |      |      |      |      |      |  |        |  |            |            |            |       |            |       |      |  |    |                    |               |               |               |       |               |       |           |  |      |   |              |              |              |       |              |       |      |  |      |  |              |              |              |       |              |       |           |  |    |              |      |      |      |      |      |      |      |  |    |                 |      |      |      |      |      |      |      |  |    |   |      |      |      |      |      |      |      |  |    |        |              |              |              |       |              |       |            |  |    |   |               |               |               |       |               |       |            |  |  |  |  |  |  |  |  |  |  |  |       |  |  |  |  |  |  |       |  |  |    |   |  |  |  |  |  |              |  |  |    |  |  |  |  |  |  |      |  |  |    |   |  |  |  |  |  |      |  |  |    |  |  |  |  |  |  |      |  |  |    |  |  |  |  |  |  |            |  |  |    |   |  |  |  |  |  |      |  |  |    |  |  |  |  |  |  |              |  |  |    |   |  |  |  |  |  |               |  |  |    |   |  |  |  |  |  |       |  |  |  |  |  |  |  |  |  |  |  |  |                                  |  |  |  |  |  |  |  |  |  |       |  |                 |                        |                     |  |                     |  |                                     |  |  |  |  |  |                    |                     |                    |                     |  |  |    |   |      |      |      |      |      |      |      |  |    |  |      |      |      |      |      |      |      |  |    |   |      |      |      |      |      |      |      |  |    |   |      |      |      |      |      |      |      |  |    |  |      |      |      |      |      |      |      |  |    |   |               |               |               |       |               |       |            |  |  |  |  |  |  |  |  |  |  |  |       |  |  |  |                      |  |                       |  |  |  |    |                                    |  |  |            |  |      |  |  |  |      |  |  |  |            |  |      |  |  |  |      |                                   |  |  |      |  |      |  |  |  |
| 41   | DESPESAS CUSTEADAS COM OPERAÇÕES DE CRÉDITO   | 0,00            | 0,00                   | 0,00                 | 0,00                | 0,00                  | 0,00                | 0,00                                |  |   |  |  |  |  |  |  |  |  |  |  |  |  |  |  |  |  |  |  |  |                               |  |  |  |  |  |  |  |  |  |          |  |  |  |  |  |  |  |  |  |   |  |  |  |  |  |  |  |  |  |       |                                   |                 |                        |                     |  |                     |  |                                     |  |  |  |  |  |                    |                     |                    |                     |  |  |    |                   |              |            |            |       |            |       |        |  |      |        |            |            |            |       |            |       |        |  |        |   |      |      |      |      |      |      |      |  |        |  |            |            |            |       |            |       |        |  |      |            |            |            |            |       |            |       |      |  |        |   |      |      |      |      |      |      |      |  |        |  |            |            |            |       |            |       |      |  |    |                    |               |               |               |       |               |       |           |  |      |   |              |              |              |       |              |       |      |  |      |  |              |              |              |       |              |       |           |  |    |              |      |      |      |      |      |      |      |  |    |                 |      |      |      |      |      |      |      |  |    |   |      |      |      |      |      |      |      |  |    |        |              |              |              |       |              |       |            |  |    |   |               |               |               |       |               |       |            |  |  |  |  |  |  |  |  |  |  |  |       |  |  |  |  |  |  |       |  |  |    |   |  |  |  |  |  |              |  |  |    |  |  |  |  |  |  |      |  |  |    |   |  |  |  |  |  |      |  |  |    |  |  |  |  |  |  |      |  |  |    |  |  |  |  |  |  |            |  |  |    |   |  |  |  |  |  |      |  |  |    |  |  |  |  |  |  |              |  |  |    |   |  |  |  |  |  |               |  |  |    |   |  |  |  |  |  |       |  |  |  |  |  |  |  |  |  |  |  |  |                                  |  |  |  |  |  |  |  |  |  |       |  |                 |                        |                     |  |                     |  |                                     |  |  |  |  |  |                    |                     |                    |                     |  |  |    |   |      |      |      |      |      |      |      |  |    |  |      |      |      |      |      |      |      |  |    |   |      |      |      |      |      |      |      |  |    |   |      |      |      |      |      |      |      |  |    |  |      |      |      |      |      |      |      |  |    |   |               |               |               |       |               |       |            |  |  |  |  |  |  |  |  |  |  |  |       |  |  |  |                      |  |                       |  |  |  |    |                                    |  |  |            |  |      |  |  |  |      |  |  |  |            |  |      |  |  |  |      |                                   |  |  |      |  |      |  |  |  |
| 42   | DESPESAS CUSTEADAS COM OUTRAS RECEITAS PARA FINANCIAMENTO DO ENSINO   | 0,00            | 0,00                   | 0,00                 | 0,00                | 0,00                  | 0,00                | 0,00                                |  |   |  |  |  |  |  |  |  |  |  |  |  |  |  |  |  |  |  |  |  |                               |  |  |  |  |  |  |  |  |  |          |  |  |  |  |  |  |  |  |  |   |  |  |  |  |  |  |  |  |  |       |                                   |                 |                        |                     |  |                     |  |                                     |  |  |  |  |  |                    |                     |                    |                     |  |  |    |                   |              |            |            |       |            |       |        |  |      |        |            |            |            |       |            |       |        |  |        |   |      |      |      |      |      |      |      |  |        |  |            |            |            |       |            |       |        |  |      |            |            |            |            |       |            |       |      |  |        |   |      |      |      |      |      |      |      |  |        |  |            |            |            |       |            |       |      |  |    |                    |               |               |               |       |               |       |           |  |      |   |              |              |              |       |              |       |      |  |      |  |              |              |              |       |              |       |           |  |    |              |      |      |      |      |      |      |      |  |    |                 |      |      |      |      |      |      |      |  |    |   |      |      |      |      |      |      |      |  |    |        |              |              |              |       |              |       |            |  |    |   |               |               |               |       |               |       |            |  |  |  |  |  |  |  |  |  |  |  |       |  |  |  |  |  |  |       |  |  |    |   |  |  |  |  |  |              |  |  |    |  |  |  |  |  |  |      |  |  |    |   |  |  |  |  |  |      |  |  |    |  |  |  |  |  |  |      |  |  |    |  |  |  |  |  |  |            |  |  |    |   |  |  |  |  |  |      |  |  |    |  |  |  |  |  |  |              |  |  |    |   |  |  |  |  |  |               |  |  |    |   |  |  |  |  |  |       |  |  |  |  |  |  |  |  |  |  |  |  |                                  |  |  |  |  |  |  |  |  |  |       |  |                 |                        |                     |  |                     |  |                                     |  |  |  |  |  |                    |                     |                    |                     |  |  |    |   |      |      |      |      |      |      |      |  |    |  |      |      |      |      |      |      |      |  |    |   |      |      |      |      |      |      |      |  |    |   |      |      |      |      |      |      |      |  |    |  |      |      |      |      |      |      |      |  |    |   |               |               |               |       |               |       |            |  |  |  |  |  |  |  |  |  |  |  |       |  |  |  |                      |  |                       |  |  |  |    |                                    |  |  |            |  |      |  |  |  |      |  |  |  |            |  |      |  |  |  |      |                                   |  |  |      |  |      |  |  |  |
| 43   | TOTAL DAS OUTRAS DESPESAS CUSTEADAS COM RECEITAS ADICIONAIS PARA FINANCIAMENTO DO ENSINO (39 + 40 + 41 + 42)                                | 0,00            | 0,00                   | 0,00                 | 0,00                | 0,00                  | 0,00                | 0,00                                |  |   |  |  |  |  |  |  |  |  |  |  |  |  |  |  |  |  |  |  |  |                               |  |  |  |  |  |  |  |  |  |          |  |  |  |  |  |  |  |  |  |   |  |  |  |  |  |  |  |  |  |       |                                   |                 |                        |                     |  |                     |  |                                     |  |  |  |  |  |                    |                     |                    |                     |  |  |    |                   |              |            |            |       |            |       |        |  |      |        |            |            |            |       |            |       |        |  |        |   |      |      |      |      |      |      |      |  |        |  |            |            |            |       |            |       |        |  |      |            |            |            |            |       |            |       |      |  |        |   |      |      |      |      |      |      |      |  |        |  |            |            |            |       |            |       |      |  |    |                    |               |               |               |       |               |       |           |  |      |   |              |              |              |       |              |       |      |  |      |  |              |              |              |       |              |       |           |  |    |              |      |      |      |      |      |      |      |  |    |                 |      |      |      |      |      |      |      |  |    |   |      |      |      |      |      |      |      |  |    |        |              |              |              |       |              |       |            |  |    |   |               |               |               |       |               |       |            |  |  |  |  |  |  |  |  |  |  |  |       |  |  |  |  |  |  |       |  |  |    |   |  |  |  |  |  |              |  |  |    |  |  |  |  |  |  |      |  |  |    |   |  |  |  |  |  |      |  |  |    |  |  |  |  |  |  |      |  |  |    |  |  |  |  |  |  |            |  |  |    |   |  |  |  |  |  |      |  |  |    |  |  |  |  |  |  |              |  |  |    |   |  |  |  |  |  |               |  |  |    |   |  |  |  |  |  |       |  |  |  |  |  |  |  |  |  |  |  |  |                                  |  |  |  |  |  |  |  |  |  |       |  |                 |                        |                     |  |                     |  |                                     |  |  |  |  |  |                    |                     |                    |                     |  |  |    |   |      |      |      |      |      |      |      |  |    |  |      |      |      |      |      |      |      |  |    |   |      |      |      |      |      |      |      |  |    |   |      |      |      |      |      |      |      |  |    |  |      |      |      |      |      |      |      |  |    |   |               |               |               |       |               |       |            |  |  |  |  |  |  |  |  |  |  |  |       |  |  |  |                      |  |                       |  |  |  |    |                                    |  |  |            |  |      |  |  |  |      |  |  |  |            |  |      |  |  |  |      |                                   |  |  |      |  |      |  |  |  |
| 44   | TOTAL GERAL DAS DESPESAS COM EDUCAÇÃO (28 + 43)   | 16.280.000,00   | 17.798.643,60          | 17.386.240,64        | 97,68               | 17.112.614,41         | 96,15               | 273.626,23                          |  |   |  |  |  |  |  |  |  |  |  |  |  |  |  |  |  |  |  |  |  |                               |  |  |  |  |  |  |  |  |  |          |  |  |  |  |  |  |  |  |  |   |  |  |  |  |  |  |  |  |  |       |                                   |                 |                        |                     |  |                     |  |                                     |  |  |  |  |  |                    |                     |                    |                     |  |  |    |                   |              |            |            |       |            |       |        |  |      |        |            |            |            |       |            |       |        |  |        |   |      |      |      |      |      |      |      |  |        |  |            |            |            |       |            |       |        |  |      |            |            |            |            |       |            |       |      |  |        |   |      |      |      |      |      |      |      |  |        |  |            |            |            |       |            |       |      |  |    |                    |               |               |               |       |               |       |           |  |      |   |              |              |              |       |              |       |      |  |      |  |              |              |              |       |              |       |           |  |    |              |      |      |      |      |      |      |      |  |    |                 |      |      |      |      |      |      |      |  |    |   |      |      |      |      |      |      |      |  |    |        |              |              |              |       |              |       |            |  |    |   |               |               |               |       |               |       |            |  |  |  |  |  |  |  |  |  |  |  |       |  |  |  |  |  |  |       |  |  |    |   |  |  |  |  |  |              |  |  |    |  |  |  |  |  |  |      |  |  |    |   |  |  |  |  |  |      |  |  |    |  |  |  |  |  |  |      |  |  |    |  |  |  |  |  |  |            |  |  |    |   |  |  |  |  |  |      |  |  |    |  |  |  |  |  |  |              |  |  |    |   |  |  |  |  |  |               |  |  |    |   |  |  |  |  |  |       |  |  |  |  |  |  |  |  |  |  |  |  |                                  |  |  |  |  |  |  |  |  |  |       |  |                 |                        |                     |  |                     |  |                                     |  |  |  |  |  |                    |                     |                    |                     |  |  |    |   |      |      |      |      |      |      |      |  |    |  |      |      |      |      |      |      |      |  |    |   |      |      |      |      |      |      |      |  |    |   |      |      |      |      |      |      |      |  |    |  |      |      |      |      |      |      |      |  |    |   |               |               |               |       |               |       |            |  |  |  |  |  |  |  |  |  |  |  |       |  |  |  |                      |  |                       |  |  |  |    |                                    |  |  |            |  |      |  |  |  |      |  |  |  |            |  |      |  |  |  |      |                                   |  |  |      |  |      |  |  |  |
|  |   |                 |                        |                      |                     |                       |                     |                                     |  |   |  |  |  |  |  |  |  |  |  |  |  |  |  |  |  |  |  |  |  |                               |  |  |  |  |  |  |  |  |  |          |  |  |  |  |  |  |  |  |  |   |  |  |  |  |  |  |  |  |  |       |                                   |                 |                        |                     |  |                     |  |                                     |  |  |  |  |  |                    |                     |                    |                     |  |  |    |                   |              |            |            |       |            |       |        |  |      |        |            |            |            |       |            |       |        |  |        |   |      |      |      |      |      |      |      |  |        |  |            |            |            |       |            |       |        |  |      |            |            |            |            |       |            |       |      |  |        |   |      |      |      |      |      |      |      |  |        |  |            |            |            |       |            |       |      |  |    |                    |               |               |               |       |               |       |           |  |      |   |              |              |              |       |              |       |      |  |      |  |              |              |              |       |              |       |           |  |    |              |      |      |      |      |      |      |      |  |    |                 |      |      |      |      |      |      |      |  |    |   |      |      |      |      |      |      |      |  |    |        |              |              |              |       |              |       |            |  |    |   |               |               |               |       |               |       |            |  |  |  |  |  |  |  |  |  |  |  |       |  |  |  |  |  |  |       |  |  |    |   |  |  |  |  |  |              |  |  |    |  |  |  |  |  |  |      |  |  |    |   |  |  |  |  |  |      |  |  |    |  |  |  |  |  |  |      |  |  |    |  |  |  |  |  |  |            |  |  |    |   |  |  |  |  |  |      |  |  |    |  |  |  |  |  |  |              |  |  |    |   |  |  |  |  |  |               |  |  |    |   |  |  |  |  |  |       |  |  |  |  |  |  |  |  |  |  |  |  |                                  |  |  |  |  |  |  |  |  |  |       |  |                 |                        |                     |  |                     |  |                                     |  |  |  |  |  |                    |                     |                    |                     |  |  |    |   |      |      |      |      |      |      |      |  |    |  |      |      |      |      |      |      |      |  |    |   |      |      |      |      |      |      |      |  |    |   |      |      |      |      |      |      |      |  |    |  |      |      |      |      |      |      |      |  |    |   |               |               |               |       |               |       |            |  |  |  |  |  |  |  |  |  |  |  |       |  |  |  |                      |  |                       |  |  |  |    |                                    |  |  |            |  |      |  |  |  |      |  |  |  |            |  |      |  |  |  |      |                                   |  |  |      |  |      |  |  |  |
| CAMPO  | RESTOS A PAGAR INSCRITOS COM DISPONIBILIDADE FINANCEIRA DE RECURSOS DE IMPOSTOS VINCULADOS AO ENSINO  |                 |                        | SALDO ATÉ O BIMESTRE |                     | CANCELADO EM 2018 (g) |                     |                                     |  |   |  |  |  |  |  |  |  |  |  |  |  |  |  |  |  |  |  |  |  |                               |  |  |  |  |  |  |  |  |  |          |  |  |  |  |  |  |  |  |  |   |  |  |  |  |  |  |  |  |  |       |                                   |                 |                        |                     |  |                     |  |                                     |  |  |  |  |  |                    |                     |                    |                     |  |  |    |                   |              |            |            |       |            |       |        |  |      |        |            |            |            |       |            |       |        |  |        |   |      |      |      |      |      |      |      |  |        |  |            |            |            |       |            |       |        |  |      |            |            |            |            |       |            |       |      |  |        |   |      |      |      |      |      |      |      |  |        |  |            |            |            |       |            |       |      |  |    |                    |               |               |               |       |               |       |           |  |      |   |              |              |              |       |              |       |      |  |      |  |              |              |              |       |              |       |           |  |    |              |      |      |      |      |      |      |      |  |    |                 |      |      |      |      |      |      |      |  |    |   |      |      |      |      |      |      |      |  |    |        |              |              |              |       |              |       |            |  |    |   |               |               |               |       |               |       |            |  |  |  |  |  |  |  |  |  |  |  |       |  |  |  |  |  |  |       |  |  |    |   |  |  |  |  |  |              |  |  |    |  |  |  |  |  |  |      |  |  |    |   |  |  |  |  |  |      |  |  |    |  |  |  |  |  |  |      |  |  |    |  |  |  |  |  |  |            |  |  |    |   |  |  |  |  |  |      |  |  |    |  |  |  |  |  |  |              |  |  |    |   |  |  |  |  |  |               |  |  |    |   |  |  |  |  |  |       |  |  |  |  |  |  |  |  |  |  |  |  |                                  |  |  |  |  |  |  |  |  |  |       |  |                 |                        |                     |  |                     |  |                                     |  |  |  |  |  |                    |                     |                    |                     |  |  |    |   |      |      |      |      |      |      |      |  |    |  |      |      |      |      |      |      |      |  |    |   |      |      |      |      |      |      |      |  |    |   |      |      |      |      |      |      |      |  |    |  |      |      |      |      |      |      |      |  |    |   |               |               |               |       |               |       |            |  |  |  |  |  |  |  |  |  |  |  |       |  |  |  |                      |  |                       |  |  |  |    |                                    |  |  |            |  |      |  |  |  |      |  |  |  |            |  |      |  |  |  |      |                                   |  |  |      |  |      |  |  |  |
| 45   | RESTOS A PAGAR DE DESPESAS COM MDE  |                 |                        | 471.415,83           |                     | 0,00                  |                     |                                     |  |   |  |  |  |  |  |  |  |  |  |  |  |  |  |  |  |  |  |  |  |                               |  |  |  |  |  |  |  |  |  |          |  |  |  |  |  |  |  |  |  |   |  |  |  |  |  |  |  |  |  |       |                                   |                 |                        |                     |  |                     |  |                                     |  |  |  |  |  |                    |                     |                    |                     |  |  |    |                   |              |            |            |       |            |       |        |  |      |        |            |            |            |       |            |       |        |  |        |   |      |      |      |      |      |      |      |  |        |  |            |            |            |       |            |       |        |  |      |            |            |            |            |       |            |       |      |  |        |   |      |      |      |      |      |      |      |  |        |  |            |            |            |       |            |       |      |  |    |                    |               |               |               |       |               |       |           |  |      |   |              |              |              |       |              |       |      |  |      |  |              |              |              |       |              |       |           |  |    |              |      |      |      |      |      |      |      |  |    |                 |      |      |      |      |      |      |      |  |    |   |      |      |      |      |      |      |      |  |    |        |              |              |              |       |              |       |            |  |    |   |               |               |               |       |               |       |            |  |  |  |  |  |  |  |  |  |  |  |       |  |  |  |  |  |  |       |  |  |    |   |  |  |  |  |  |              |  |  |    |  |  |  |  |  |  |      |  |  |    |   |  |  |  |  |  |      |  |  |    |  |  |  |  |  |  |      |  |  |    |  |  |  |  |  |  |            |  |  |    |   |  |  |  |  |  |      |  |  |    |  |  |  |  |  |  |              |  |  |    |   |  |  |  |  |  |               |  |  |    |   |  |  |  |  |  |       |  |  |  |  |  |  |  |  |  |  |  |  |                                  |  |  |  |  |  |  |  |  |  |       |  |                 |                        |                     |  |                     |  |                                     |  |  |  |  |  |                    |                     |                    |                     |  |  |    |   |      |      |      |      |      |      |      |  |    |  |      |      |      |      |      |      |      |  |    |   |      |      |      |      |      |      |      |  |    |   |      |      |      |      |      |      |      |  |    |  |      |      |      |      |      |      |      |  |    |   |               |               |               |       |               |       |            |  |  |  |  |  |  |  |  |  |  |  |       |  |  |  |                      |  |                       |  |  |  |    |                                    |  |  |            |  |      |  |  |  |      |  |  |  |            |  |      |  |  |  |      |                                   |  |  |      |  |      |  |  |  |
| 45.1   | Executadas com Recursos de Impostos Vinculados ao Ensino  |                 |                        | 471.415,83           |                     | 0,00                  |                     |                                     |  |   |  |  |  |  |  |  |  |  |  |  |  |  |  |  |  |  |  |  |  |                               |  |  |  |  |  |  |  |  |  |          |  |  |  |  |  |  |  |  |  |   |  |  |  |  |  |  |  |  |  |       |                                   |                 |                        |                     |  |                     |  |                                     |  |  |  |  |  |                    |                     |                    |                     |  |  |    |                   |              |            |            |       |            |       |        |  |      |        |            |            |            |       |            |       |        |  |        |   |      |      |      |      |      |      |      |  |        |  |            |            |            |       |            |       |        |  |      |            |            |            |            |       |            |       |      |  |        |   |      |      |      |      |      |      |      |  |        |  |            |            |            |       |            |       |      |  |    |                    |               |               |               |       |               |       |           |  |      |   |              |              |              |       |              |       |      |  |      |  |              |              |              |       |              |       |           |  |    |              |      |      |      |      |      |      |      |  |    |                 |      |      |      |      |      |      |      |  |    |   |      |      |      |      |      |      |      |  |    |        |              |              |              |       |              |       |            |  |    |   |               |               |               |       |               |       |            |  |  |  |  |  |  |  |  |  |  |  |       |  |  |  |  |  |  |       |  |  |    |   |  |  |  |  |  |              |  |  |    |  |  |  |  |  |  |      |  |  |    |   |  |  |  |  |  |      |  |  |    |  |  |  |  |  |  |      |  |  |    |  |  |  |  |  |  |            |  |  |    |   |  |  |  |  |  |      |  |  |    |  |  |  |  |  |  |              |  |  |    |   |  |  |  |  |  |               |  |  |    |   |  |  |  |  |  |       |  |  |  |  |  |  |  |  |  |  |  |  |                                  |  |  |  |  |  |  |  |  |  |       |  |                 |                        |                     |  |                     |  |                                     |  |  |  |  |  |                    |                     |                    |                     |  |  |    |   |      |      |      |      |      |      |      |  |    |  |      |      |      |      |      |      |      |  |    |   |      |      |      |      |      |      |      |  |    |   |      |      |      |      |      |      |      |  |    |  |      |      |      |      |      |      |      |  |    |   |               |               |               |       |               |       |            |  |  |  |  |  |  |  |  |  |  |  |       |  |  |  |                      |  |                       |  |  |  |    |                                    |  |  |            |  |      |  |  |  |      |  |  |  |            |  |      |  |  |  |      |                                   |  |  |      |  |      |  |  |  |
| 45.2   | Executadas com Recursos do FUNDEB   |                 |                        | 0,00                 |                     | 0,00                  |                     |                                     |  |   |  |  |  |  |  |  |  |  |  |  |  |  |  |  |  |  |  |  |  |                               |  |  |  |  |  |  |  |  |  |          |  |  |  |  |  |  |  |  |  |   |  |  |  |  |  |  |  |  |  |       |                                   |                 |                        |                     |  |                     |  |                                     |  |  |  |  |  |                    |                     |                    |                     |  |  |    |                   |              |            |            |       |            |       |        |  |      |        |            |            |            |       |            |       |        |  |        |   |      |      |      |      |      |      |      |  |        |  |            |            |            |       |            |       |        |  |      |            |            |            |            |       |            |       |      |  |        |   |      |      |      |      |      |      |      |  |        |  |            |            |            |       |            |       |      |  |    |                    |               |               |               |       |               |       |           |  |      |   |              |              |              |       |              |       |      |  |      |  |              |              |              |       |              |       |           |  |    |              |      |      |      |      |      |      |      |  |    |                 |      |      |      |      |      |      |      |  |    |   |      |      |      |      |      |      |      |  |    |        |              |              |              |       |              |       |            |  |    |   |               |               |               |       |               |       |            |  |  |  |  |  |  |  |  |  |  |  |       |  |  |  |  |  |  |       |  |  |    |   |  |  |  |  |  |              |  |  |    |  |  |  |  |  |  |      |  |  |    |   |  |  |  |  |  |      |  |  |    |  |  |  |  |  |  |      |  |  |    |  |  |  |  |  |  |            |  |  |    |   |  |  |  |  |  |      |  |  |    |  |  |  |  |  |  |              |  |  |    |   |  |  |  |  |  |               |  |  |    |   |  |  |  |  |  |       |  |  |  |  |  |  |  |  |  |  |  |  |                                  |  |  |  |  |  |  |  |  |  |       |  |                 |                        |                     |  |                     |  |                                     |  |  |  |  |  |                    |                     |                    |                     |  |  |    |   |      |      |      |      |      |      |      |  |    |  |      |      |      |      |      |      |      |  |    |   |      |      |      |      |      |      |      |  |    |   |      |      |      |      |      |      |      |  |    |  |      |      |      |      |      |      |      |  |    |   |               |               |               |       |               |       |            |  |  |  |  |  |  |  |  |  |  |  |       |  |  |  |                      |  |                       |  |  |  |    |                                    |  |  |            |  |      |  |  |  |      |  |  |  |            |  |      |  |  |  |      |                                   |  |  |      |  |      |  |  |  |




**SEJA VISTO**

PORQUE QUEM PROCURA POR VOCÊ,

**PROCURA AQUI**

**ANUNCIE: (12) 3413-2400**



**ANUNCIE AQUI!**

SUA EMPRESA EM *DESTAQUE*





4R Sistemas

PREFEITURA MUNICIPAL DE PARAIBUNA

DEPARTAMENTO DE FINANÇAS

SETOR CONTÁBIL

Exercício: 2018

Página: 4/4

RREO - ANEXO 8 - DEMONSTRATIVO DAS RECEITAS E DESPESAS COM MANUTENÇÃO E DESENVOLVIMENTO DO ENSINO - MDE

Período de Ref.: 01/01/2018 a 31/12/2018 - 6º Bimestre (Novembro/Dezembro)

RREO - ANEXO 8 (LDB, art. 72)

Em Reais

| CAMPO | CONTROLE DA DISPONIBILIDADE FINANCEIRA                          | VALOR        |                  |
|-------|---|--------------|------------------|
|       |   | FUNDEB (h)   | SALÁRIO EDUCAÇÃO |
| 46    | SALDO FINANCEIRO EM 31 DE DEZEMBRO DE 2017                      | 0,00         | 0,00             |
| 47    | (+) INGRESSO DE RECURSOS ATÉ O BIMESTRE                         | 8.063.231,43 | 0,00             |
| 48    | (-) PAGAMENTOS EFETUADOS ATÉ O BIMESTRE                         | 7.695.692,71 | 0,00             |
| 48.1  | Orçamento do Exercício  | 7.695.692,71 | 0,00             |
| 48.2  | Restos a Pagar  | 0,00         | 0,00             |
| 49    | (+) RECEITA DE APLICAÇÃO FINANCEIRA DOS RECURSOS ATÉ O BIMESTRE | 6.655,65     | 0,00             |
| 50    | (=) DISPONIBILIDADE FINANCEIRA ATÉ O BIMESTRE                   | 374.194,37   | 0,00             |
| 51    | (+) Ajustes   | 0,00         | 0,00             |
| 51.1  | Retenções   | 0,00         | 0,00             |
| 51.2  | Conciliação Bancária  | 0,00         | 0,00             |
| 52    | (=) SALDO FINANCEIRO CONCILIADO                                 | 374.194,37   | 0,00             |

FONTE: Sistema 4R Sistemas, Unidade Responsável DEPARTAMENTO DE FINANÇAS, Data de Emissão 29/01/2019 e Hora da Emissão 18:18:32

1. Limites mínimos anuais a serem cumpridos no encerramento do exercício.

2. Art. 21, § 2º, Lei 11.494/2007: "Até 5% dos recursos recebidos à conta dos Fundos, inclusive relativos à complementação da União recebidos nos termos do §1º do art. 6º desta Lei, poderão ser utilizados no 1º trimestre do exercício imediatamente subsequente, mediante abertura de crédito adicional."

3. Caput do artigo 212 da CF/1988


4. Os valores referentes à parcela dos Restos a Pagar inscritos sem disponibilidade financeira vinculada à educação deverão ser informados somente no RREO do último bimestre do exercício.

5. Limites mínimos anuais a serem cumpridos no encerramento do exercício, no âmbito de atuação prioritária, conforme LDB, art. 11, V.

6. Nos cinco primeiros bimestres do exercício o acompanhamento poderá ser feito com base na despesa empenhada ou na despesa liquidada. No último bimestre do exercício, o valor deverá corresponder ao total da despesa empenhada.

7. Essa coluna poderá ser apresentada somente no último bimestre.

PARAIBUNA, 31 de Dezembro de 2018.



4R Sistemas

PREFEITURA MUNICIPAL DE PARAIBUNA

DEPARTAMENTO DE FINANÇAS

SETOR CONTÁBIL

Exercício: 2018

Página: 1/1

RREO - ANEXO 9 - DEMONSTRATIVO DAS RECEITAS DE OPERAÇÕES DE CRÉDITO E DESPESAS DE CAPITAL

Período de Ref.: 01/01/2018 a 31/12/2018 - 6º Bimestre (Novembro/Dezembro)

RREO - Anexo 9 (LRF, art. 53, § 1º, inciso I)

Em Reais

| CAMPO | RECEITAS                              | PREVISÃO ATUALIZADA (a) | RECEITAS REALIZADAS (b) | SALDO NÃO REALIZADO (c) = (a - b) |
|-------|---------------------------------------|-------------------------|-------------------------|-----------------------------------|
| 1     | RECEITAS DE OPERAÇÕES DE CRÉDITO¹ (I) | 0,00                    | 0,00                    | 0,00                              |

| CAMPO | DESPESAS   | DOTAÇÃO ATUALIZADA (d) | DESPESAS EMPENHADAS (d) | DESPESAS LIQUIDADAS | DESPESAS INSCRITAS EM RESTOS A PAGAR NÃO PROCESSADOS | SALDO NÃO EXECUTADO (f) = (d - e) |
|-------|--|------------------------|-------------------------|---------------------|--|-----------------------------------|
| 2     | DESPESA DE CAPITAL   | 5.037.754,40           | 3.331.605,60            | 3.121.495,63        | 210.109,97   | 1.706.148,80                      |
| 3     | (-) Incentivos Fiscais a Contribuinte                              | 0,00                   | 0,00                    | 0,00                | 0,00   | 0,00                              |
| 4     | (-) Incentivos Fiscais a Contribuinte por Instituições Financeiras | 0,00                   | 0,00                    | 0,00                | 0,00   | 0,00                              |
| 5     | DESPESA DE CAPITAL LÍQUIDA (II)                                    | 5.037.754,40           | 3.331.605,60            | 3.121.495,63        | 210.109,97   | 1.706.148,80                      |

|   |  |               |               |  |  |               |
|---|--|---------------|---------------|--|--|---------------|
| 6 | RESULTADO PARA APURAÇÃO DA REGRA DE OURO² (III) = (I-II) | -5.037.754,40 | -3.331.605,60 |  |  | -1.706.148,80 |
|---|--|---------------|---------------|--|--|---------------|


FONTE: Sistema PREFEITURA MUNICIPAL DE PARAIBUNA, Unidade Responsável: DEPARTAMENTO DE FINANÇAS, Emissão: 29/01/2019, às 18:19:35

Notas:

¹ Operações de Crédito descritas na CF, art. 167, inciso III

² A entidade cumpriu o disposto na CF, art. 167, inciso III. ATENDIMENTO A “REGRA DE OURO”

PARAIBUNA, 31 de Dezembro de 2018.



4R Sistemas

PREFEITURA MUNICIPAL DE PARAIBUNA

DEPARTAMENTO DE FINANÇAS

SETOR CONTÁBIL

Exercício: 2018

Página: 1/1

RREO - ANEXO 11 - DEMONSTRATIVO DA RECEITA DE ALIENAÇÃO DE ATIVOS E APLICAÇÃO DOS RECURSOS

Período de Ref.: 01/01/2018 a 31/12/2018 - 6º Bimestre (Novembro/Dezembro)

RREO - Anexo 11 (LRF, art. 53, § 1º, inciso III)

Em Reais

| CAMPO | RECEITAS                             | PREVISÃO ATUALIZADA<br>(a) | RECEITAS REALIZADAS<br>(b) | SALDO A REALIZAR<br>(c) = (a - b) |
|-------|--------------------------------------|----------------------------|----------------------------|-----------------------------------|
| 1     | RECEITAS DE ALIENAÇÃO DE ATIVOS (I)  | 0,00                       | 0,00                       | 0,00                              |
| 2     | Receita de Alienação de Bens Móveis  | 0,00                       | 0,00                       | 0,00                              |
| 3     | Receita de Alienação de Bens Imóveis | 0,00                       | 0,00                       | 0,00                              |

| CAMPO | DESPESAS   | DOTAÇÃO ATUALIZADA<br>(d) | DESPESAS EMPENHADAS | DESPESAS LIQUIDADAS | DESPESAS PAGAS<br>(e) | DESPESAS INSCRITAS EM RESTOS A PAGAR NÃO PROCESSADOS | PAGAMENTO DE RESTOS A PAGAR<br>(f) | SALDO A PAGAR<br>(g) = (d - e) |
|-------|--|---------------------------|---------------------|---------------------|-----------------------|--|------------------------------------|--------------------------------|
| 4     | APLICAÇÃO DOS RECURSOS DA ALIENAÇÃO DE ATIVOS (II) | 0,00                      | 0,00                | 0,00                | 0,00                  | 0,00   | 0,00                               | 0,00                           |
| 5     | Despesas de Capital                                | 0,00                      | 0,00                | 0,00                | 0,00                  | 0,00   | 0,00                               | 0,00                           |
| 6     | Investimentos                                      | 0,00                      | 0,00                | 0,00                | 0,00                  | 0,00   | 0,00                               | 0,00                           |
| 7     | Inversões Financeiras                              | 0,00                      | 0,00                | 0,00                | 0,00                  | 0,00   | 0,00                               | 0,00                           |
| 8     | Amortização da Dívida                              | 0,00                      | 0,00                | 0,00                | 0,00                  | 0,00   | 0,00                               | 0,00                           |
| 9     | Despesas Correntes dos Regimes de Previdência      | 0,00                      | 0,00                | 0,00                | 0,00                  | 0,00   | 0,00                               | 0,00                           |
| 11    | Regime Próprio dos Servidores Públicos             | 0,00                      | 0,00                | 0,00                | 0,00                  | 0,00   | 0,00                               | 0,00                           |

| CAMPO | SALDO FINANCEIRO A APLICAR | 2017<br>(h) | 2018<br>(i) = (IIb - (IIe + IIIf)) | SALDO ATUAL<br>(j) = (IIIf + IIIi) |
|-------|----------------------------|-------------|------------------------------------|------------------------------------|
| 12    | Valor (III)                | 0,00        | 0,00                               | 0,00                               |

FONTE: Sistema PREFEITURA MUNICIPAL DE PARAIBUNA, Unidade Responsável: DEPARTAMENTO DE FINANÇAS, Emissão: 29/01/2019, às 18:22:09

Notas:

¹ Para o cálculo das receitas não está sendo considerado os valores de Remuneração de Depósitos Bancários

PARAIBUNA, 31 de Dezembro de 2018.





4R Sistemas

PREFEITURA MUNICIPAL DE PARAIBUNA  
DEPARTAMENTO DE FINANÇAS  
SETOR CONTÁBIL

Exercício: 2018

Página: 1/1

RREO - ANEXO 10 - DEMONSTRATIVO DA PROJEÇÃO ATUARIAL DO REGIME PRÓPRIO DE PREVIDÊNCIA DOS SERVIDORES.  
ORÇAMENTO DA SEGURIDADE SOCIAL  
Período de Ref.: 01/01/2018 a 31/12/2018 - 6º Bimestre (Novembro/Dezembro)

RREO - Anexo 10 (LRF, art. 53, § 1º, inciso II)

R\$ 1,00

| PLANO PREVIDENCIÁRIO |           |                              |                              |                                       |   |
|----------------------|-----------|------------------------------|------------------------------|---------------------------------------|---|
| CAMPO                | EXERCÍCIO | RECEITAS PREVIDENCIÁRIAS (a) | DESPESAS PREVIDENCIÁRIAS (b) | RESULTADO PREVIDENCIÁRIAS (c) = (a-b) | SALDO FINANCEIRO DO EXERCÍCIO (d) = ("d" Exerc. Ant.) + (c) |
| 1                    | 2017      | 2.561.378,54                 | 1.942.139,45                 | 619.239,09                            |   |
| 2                    | 2018      | 2.579.308,19                 | 1.965.770,69                 | 613.537,50                            |   |
| 3                    | 2019      | 2.597.363,35                 | 2.198.184,88                 | 399.178,47                            |   |
| 4                    | 2020      | 2.615.544,89                 | 2.465.540,42                 | 150.004,47                            |   |
| 5                    | 2021      | 2.633.853,71                 | 2.627.505,46                 | 6.348,25                              |   |
| 6                    | 2022      | 2.652.290,68                 | 2.725.585,46                 | -73.294,78                            |   |
| 7                    | 2023      | 2.670.856,72                 | 2.916.981,38                 | -246.124,66                           |   |
| 8                    | 2024      | 2.689.552,71                 | 3.036.424,14                 | -346.871,43                           |   |
| 9                    | 2025      | 2.708.379,58                 | 3.374.277,81                 | -665.898,23                           |   |
| 10                   | 2026      | 2.727.338,24                 | 3.599.765,51                 | -872.427,27                           |   |
| 11                   | 2027      | 2.746.429,61                 | 3.792.147,88                 | -1.045.718,27                         |   |
| 12                   | 2028      | 2.765.564,61                 | 3.928.247,20                 | -1.162.682,59                         |   |
| 13                   | 2029      | 2.785.014,20                 | 4.055.538,26                 | -1.270.524,06                         |   |
| 14                   | 2030      | 2.804.509,30                 | 4.069.215,53                 | -1.264.706,23                         |   |
| 15                   | 2031      | 2.824.140,86                 | 4.083.114,58                 | -1.258.973,72                         |   |
| 16                   | 2032      | 2.843.909,85                 | 4.097.235,56                 | -1.253.325,71                         |   |
| 17                   | 2033      | 2.863.817,22                 | 4.111.549,69                 | -1.247.732,47                         |   |
| 18                   | 2034      | 2.883.863,94                 | 4.126.028,20                 | -1.242.164,26                         |   |
| 19                   | 2035      | 2.904.050,98                 | 4.140.671,23                 | -1.236.620,25                         |   |
| 20                   | 2036      | 2.924.379,34                 | 4.155.450,01                 | -1.231.070,67                         |   |
| 21                   | 2037      | 2.944.850,00                 | 4.170.350,23                 | -1.225.500,23                         |   |
| 22                   | 2038      | 2.965.463,95                 | 4.185.372,03                 | -1.219.908,08                         |   |
| 23                   | 2039      | 2.986.222,19                 | 4.200.486,65                 | -1.214.264,46                         |   |
| 24                   | 2040      | 3.007.125,75                 | 4.215.694,22                 | -1.208.568,47                         |   |
| 25                   | 2041      | 3.028.175,63                 | 4.230.980,45                 | -1.202.804,82                         |   |

| PLANO FINANCEIRO |           |                              |                              |                                       |   |
|------------------|-----------|------------------------------|------------------------------|---------------------------------------|---|
| CAMPO            | EXERCÍCIO | RECEITAS PREVIDENCIÁRIAS (a) | DESPESAS PREVIDENCIÁRIAS (b) | RESULTADO PREVIDENCIÁRIAS (c) = (a-b) | SALDO FINANCEIRO DO EXERCÍCIO (d) = ("d" Exerc. Ant.) + (c) |
| 1                | 2017      | 0,00                         | 0,00                         | 0,00                                  | 0,00  |
| 2                | 2018      | 0,00                         | 0,00                         | 0,00                                  | 0,00  |

FONTE: Sistema PREFEITURA MUNICIPAL DE PARAIBUNA, Unidade Responsável: DEPARTAMENTO DE FINANÇAS, Emissão: 29/01/2019, às 18:21:01  
Notas:

PARAIBUNA, 31 de Dezembro de 2018.



PREFEITURA MUNICIPAL DE PARAIBUNA  
DEPARTAMENTO DE FINANÇAS  
SETOR CONTÁBIL

Exercício: 2018

Página: 1/2

RREO - ANEXO 12 - DEMONSTRATIVO DAS RECEITAS E DESPESAS COM AÇÕES E SERVIÇOS PÚBLICOS DE SAÚDE  
Período de Ref.: 01/01/2018 a 31/12/2018 - 6º Bimestre (Novembro/Dezembro)

| RREO - ANEXO 12 (LC 141/2012, art. 35)   |                  |                         |                     |               |
|--|------------------|-------------------------|---------------------|---------------|
| RECEITAS PARA APURAÇÃO DA APLICAÇÃO EM AÇÕES E SERVIÇOS PÚBLICOS DE SAÚDE                          | PREVISÃO INICIAL | PREVISÃO ATUALIZADA (a) | RECEITAS REALIZADAS |               |
|  |                  |                         | Até o Bimestre (b)  | % (b/a) x 100 |
| RECEITA DE IMPOSTOS LÍQUIDA (I)  | 10.800.000,00    | 10.800.000,00           | 12.759.212,14       | 118,14        |
| Imposto Predial e Territorial Urbano - IPTU  | 1.600.000,00     | 1.600.000,00            | 1.579.440,45        | 98,72         |
| Imposto sobre Transmissão de Bens Intervivos - ITBI  | 400.000,00       | 400.000,00              | 491.880,86          | 122,97        |
| Imposto sobre Serviço de Qualquer Natureza - ISS   | 7.160.000,00     | 7.160.000,00            | 9.360.765,22        | 130,74        |
| Imposto de Renda Retido na Fonte - IRRF  | 800.000,00       | 800.000,00              | 632.961,95          | 79,12         |
| Imposto Territorial Rural - ITR  | 0,00             | 0,00                    | 0,00                | 0,00          |
| Multa, Juros de Mora e Outros Encargos dos Impostos  | 45.000,00        | 45.000,00               | 43.747,60           | 97,22         |
| Dívida Ativa dos Impostos  | 435.000,00       | 435.000,00              | 476.253,11          | 109,48        |
| Multa, Juros de Mora e Outros Encargos da Dívida Ativa   | 360.000,00       | 360.000,00              | 174.162,95          | 48,38         |
| RECEITA DE TRANSFERÊNCIAS CONSTITUCIONAIS E LEGAIS (II)  | 29.968.900,00    | 29.968.900,00           | 31.596.676,79       | 105,43        |
| Cota-Parte FPM   | 16.280.000,00    | 16.280.000,00           | 16.688.835,02       | 102,51        |
| Cota-Parte ITR   | 12.500,00        | 12.500,00               | 68.795,31           | 550,36        |
| Cota-Parte IPVA  | 1.660.000,00     | 1.660.000,00            | 1.644.726,02        | 99,08         |
| Cota-Parte ICMS  | 11.860.000,00    | 11.860.000,00           | 13.033.641,32       | 109,90        |
| Cota-Parte IPI-Exportação  | 94.000,00        | 94.000,00               | 104.665,40          | 111,35        |
| Compensações Financeiras Provenientes de Impostos e Transferências Constitucionais                 | 62.400,00        | 62.400,00               | 56.013,72           | 89,77         |
| Desoneração ICMS (LC 87/96)  | 62.400,00        | 62.400,00               | 56.013,72           | 89,77         |
| Outras   | 0,00             | 0,00                    | 0,00                | 0,00          |
| TOTAL DAS RECEITAS PARA APURAÇÃO DA APLICAÇÃO EM AÇÕES E SERVIÇOS PÚBLICOS DE SAÚDE (III) = (I+II) | 40.768.900,00    | 40.768.900,00           | 44.355.888,93       | 108,80        |

| RECEITAS ADICIONAIS PARA FINANCIAMENTO DA SAÚDE         | PREVISÃO INICIAL | PREVISÃO ATUALIZADA (c) | RECEITAS REALIZADAS |               |
|---|------------------|-------------------------|---------------------|---------------|
|   |                  |                         | Até o Bimestre (d)  | % (d/c) x 100 |
| TRANSFERÊNCIA DE RECURSOS DO SISTEMA ÚNICO DE SAÚDE-SUS | 2.252.500,00     | 2.252.500,00            | 3.708.125,52        | 164,62        |
| Provenientes da União                                   | 1.987.500,00     | 1.987.500,00            | 3.171.175,02        | 159,56        |
| Provenientes dos Estados                                | 265.000,00       | 265.000,00              | 486.950,50          | 183,75        |
| Provenientes de Outros Municípios                       | 0,00             | 0,00                    | 50.000,00           | 0,00          |
| Outras Receitas do SUS                                  | 0,00             | 0,00                    | 0,00                | 0,00          |
| TRANSFERÊNCIAS VOLUNTÁRIAS                              | 0,00             | 0,00                    | 0,00                | 0,00          |
| RECEITAS DE OPERAÇÕES DE CRÉDITO VINCULADAS À SAÚDE     | 0,00             | 0,00                    | 0,00                | 0,00          |
| OUTRAS RECEITAS PARA FINANCIAMENTO DA SAÚDE             | 122.000,00       | 122.000,00              | 47.458,81           | 38,90         |
| TOTAL RECEITAS ADICIONAIS PARA FINANCIAMENTO DA SAÚDE   | 2.374.500,00     | 2.374.500,00            | 3.755.584,33        | 158,16        |

|  |  |              |
|--|--|--------------|
| PERCENTUAL DE APLICAÇÃO EM AÇÕES E SERVIÇOS PÚBLICOS DE SAÚDE SOBRE A RECEITA DE IMPOSTOS LÍQUIDA E TRANSFERÊNCIAS CONSTITUCIONAIS E LEGAIS (VII1%) = [VI (h+i) / IIIIb x 100] - LIMITE CONSTITUCIONAL 15% |  | 23,35        |
| VALOR REFERENTE À DIFERENÇA ENTRE O VALOR EXECUTADO E O LIMITE MÍNIMO CONSTITUCIONAL [VIh - (15 x II Ib) /100]   |  | 3.703.716,73 |

| EXECUÇÃO DE RESTOS A PAGAR NÃO PROCESSADOS INSCRITOS COM DISPONIBILIDADE DE CAIXA | INSCRITOS  | CANCELADOS/ PRESCRITOS | PAGOS      | A PAGAR   | PARCELA CONSIDERADA NO LIMITE |
|---|------------|------------------------|------------|-----------|-------------------------------|
| Inscritos em 2018   | 0,00       | 0,00                   | 0,00       | 0,00      | 0,00                          |
| Inscritos em 2017   | 445.825,75 | 0,00                   | 425.599,15 | 20.226,60 | 0,00                          |
| TOTAL   | 445.825,75 | 0,00                   | 425.599,15 | 20.226,60 | 0,00                          |

| CONTROLE DOS RESTOS A PAGAR CANCELADOS OU PRESCRITOS PARA FINS DE APLICAÇÃO DA DISPONIBILIDADE DE CAIXA CONFORME ARTIGO 24, § 1º e 2º | RESTOS A PAGAR CANCELADOS OU PRESCRITOS |   |                            |
|---|---|---|----------------------------|
|   | SALDO INICIAL                           | Despesas custeadas no exercício de referência (j) | SALDO FINAL (Não Aplicado) |
| Restos a Pagar Cancelados ou Prescritos em 2018 - Processado  | 0,00                                    | 0,00  | 0,00                       |
| Restos a Pagar Cancelados ou Prescritos em 2018 - Não Processado  | 0,00                                    | 0,00  | 0,00                       |
| Restos a Pagar Cancelados ou Prescritos em 2017 - Não Processado  | 9.140,65                                | 0,00  | 9.140,65                   |
| TOTAL (VIII)  | 9.140,65                                | 0,00  | 9.140,65                   |



PREFEITURA MUNICIPAL DE PARAIBUNA  
DEPARTAMENTO DE FINANÇAS  
SETOR CONTÁBIL

Exercício: 2018

Página: 2/2

RREO - ANEXO 12 - DEMONSTRATIVO DAS RECEITAS E DESPESAS COM AÇÕES E SERVIÇOS PÚBLICOS DE SAÚDE  
Período de Ref.: 01/01/2018 a 31/12/2018 - 6º Bimestre (Novembro/Dezembro)

| RREO - ANEXO 12 (LC 141/2012, art. 35)   |                     |   |                            |
|--|---------------------|---|----------------------------|
| CONTROLE DO VALOR REFERENTE AO PERCENTUAL MÍNIMO NÃO CUMPRIDO EM EXERCÍCIOS ANTERIORES PARA FINS DE APLICAÇÃO DOS RECURSOS VINCULADOS CONFORME ARTIGOS 25 e 26 | LIMITE NÃO CUMPRIDO |   |                            |
|  | SALDO INICIAL       | Despesas custeadas no exercício de referência (k) | SALDO FINAL (Não Aplicado) |
| Diferença de Limite não Cumprido em 2017   | 0,00                | 0,00  | 0,00                       |
| Diferença de Limite não Cumprido em 2016   | 0,00                | 0,00  | 0,00                       |
| TOTAL (IX)   | 0,00                | 0,00  | 0,00                       |

FONTE: Sistema 4R Sistemas, Unidade Responsável DEPARTAMENTO DE FINANÇAS, Data de Emissão 29/01/2019 e Hora da Emissão 18:23:37

- Essa linha apresentará valor somente no Relatório Resumido da Execução Orçamentária do último bimestre do exercício.
- O valor apresentado na interseção com a coluna "i" ou com a coluna "h" deverá ser o mesmo apresentado no "total j".
- O valor apresentado na interseção com a coluna "i" ou com a coluna "h" deverá ser o mesmo apresentado no "total k".
- Limite anual mínimo a ser cumprido no encerramento do exercício. Deverá ser informado o limite estabelecido na Lei Orgânica do Município quando o percentual nela estabelecido for superior ao fixado na LC nº 141/2012.
- Durante o exercício esse valor servirá para o monitoramento previsto no art. 23 da LC 141/2012.
- Nos cinco primeiros bimestres do exercício o acompanhamento será feito com base na despesa liquidada. No último bimestre do exercício, o valor deverá corresponder ao total da despesa empenhada.
- Essa coluna poderá ser apresentada somente no último bimestre.

PARAIBUNA, 31 de Dezembro de 2018.



# ANUNCIE AQUI!


SUA EMPRESA EM DESTAQUE

Curta nossa página no



facebook.com/diariotaubate





4R Sistemas

PREFEITURA MUNICIPAL DE PARAIBUNA

DEPARTAMENTO DE FINANÇAS

SETOR CONTÁBIL

Exercício: 2018

Página: 1/1

RREO - Anexo 13 (Lei nº 11.079, de 30-12-2004, arts. 22,25 e 28)

RREO - ANEXO 13 - DEMONSTRATIVO DAS PARCERIAS PÚBLICO-PRIVADAS

Período de Ref.: 01/01/2018 a 31/12/2018 - 6º Bimestre (Novembro/Dezembro)

R\$ 1,00


| CAMPO | ESPECIFICAÇÃO  | SALDO TOTAL EM 31 DE DEZEMBRO DO EXERCÍCIO ANTERIOR (a) | REGISTROS EFETUADOS EM 2018 |                    | SALDO TOTAL (c) = (a + b) |
|-------|--|---|-----------------------------|--------------------|---------------------------|
|       |  |   | No Bimestre                 | Até o Bimestre (b) |                           |
| 1     | TOTAL DE ATIVOS  |   |                             |                    |                           |
| 2     | Ativos Constituídos pela SPE                           |   |                             |                    |                           |
| 3     | TOTAL DE PASSIVOS (I)                                  |   |                             |                    |                           |
| 4     | Obrigações decorrentes de Ativos Constituídos pela SPE |   |                             |                    |                           |
| 5     | Provisões de PPP                                       |   |                             |                    |                           |
| 6     | Outros passivos  |   |                             |                    |                           |
| 7     | ATOS POTENCIAIS PASSIVOS                               |   |                             |                    |                           |
| 8     | Obrigações contratuais                                 |   |                             |                    |                           |
| 9     | Riscos não Provisionados                               |   |                             |                    |                           |
| 10    | Garantias concedidas                                   |   |                             |                    |                           |
| 11    | Outros Passivos Contingentes                           |   |                             |                    |                           |

| CAMPO | DESPESAS DE PPP   | EXERCÍCIO ANTERIOR | EXERCÍCIO CORRENTE 2018 | EXERCÍCIO 2019 | EXERCÍCIO 2020 | EXERCÍCIO 2021 | EXERCÍCIO 2022 | EXERCÍCIO 2023 | EXERCÍCIO 2024 | EXERCÍCIO 2025 | EXERCÍCIO 2026 | EXERCÍCIO 2027 |
|-------|---|--------------------|-------------------------|----------------|----------------|----------------|----------------|----------------|----------------|----------------|----------------|----------------|
| 12    | Do Ente Federado, exceto estatatais não dependentes (I)     |                    |                         |                |                |                |                |                |                |                |                |                |
| 13    | Das Estatais Não-dependentes                                |                    |                         |                |                |                |                |                |                |                |                |                |
| 14    | TOTAL DAS DESPESA   |                    |                         |                |                |                |                |                |                |                |                |                |
| 15    | PPP A CONTRATAR (II)  |                    |                         |                |                |                |                |                |                |                |                |                |
| 16    | RECEITA CORRENTE LÍQUIDA (RCL) (III)                        |                    |                         |                |                |                |                |                |                |                |                |                |
| 17    | TOTAL DAS DESPESAS CONSIDERADAS PARA O LIMITE (IV = I + II) |                    |                         |                |                |                |                |                |                |                |                |                |
| 18    | TOTAL DAS DESPESAS / RCL (%) (V = IV / III)                 |                    |                         |                |                |                |                |                |                |                |                |                |

FONTE: Sistema PREFEITURA MUNICIPAL DE PARAIBUNA, Unidade Responsável: DEPARTAMENTO DE FINANÇAS, Emissão: 29/01/2019, às 18:24:39

Notas:

PARAIBUNA, 31 de Dezembro de 2018.



PREFEITURA MUNICIPAL DE PARAIBUNA

DEPARTAMENTO DE FINANÇAS

SETOR CONTÁBIL

Exercício: 2018

Página: 1/2

4R Sistemas

RREO - ANEXO 14 - DEMONSTRATIVO SIMPLIFICADO DO RELATÓRIO RESUMIDO DA EXECUÇÃO ORÇAMENTÁRIA

Período de Ref.: 01/01/2018 a 31/12/2018 - 6º Bimestre (Novembro/Dezembro)

|                                |   |  |  |                |          |
|--------------------------------|---|--|--|----------------|----------|
| RREO - Anexo 14 (LRF, Art. 48) |   |  |  |                | Em Reais |
| CAMPO                          | BALANÇO ORÇAMENTÁRIO  |  |  | Até o Bimestre |          |
| 1                              | RECEITAS  |  |  |                |          |
| 2                              | Previsão Inicial  |  |  | 60.328.000,00  |          |
| 3                              | Previsão Atualizada   |  |  | 60.328.000,00  |          |
| 4                              | Receitas Realizadas   |  |  | 69.415.254,62  |          |
| 5                              | Deficit Orçamentário  |  |  | 0,00           |          |
| 6                              | Saldo Exercícios Anteriores (Utilizados para Créditos Adicionais) |  |  | 1.451.273,85   |          |
| 7                              | DESPESAS  |  |  |                |          |
| 8                              | Dotação Inicial   |  |  | 56.331.000,00  |          |
| 9                              | Créditos Adicionais   |  |  | 8.218.424,45   |          |
| 10                             | Dotação Atualizada  |  |  | 64.549.424,45  |          |
| 11                             | Despesas Empenhadas   |  |  | 61.913.527,58  |          |
| 12                             | Despesas Liquidadas   |  |  | 60.864.515,78  |          |
| 13                             | Despesas Pagas  |  |  | 56.654.623,18  |          |
| 14                             | Superávit Orçamentário  |  |  | 8.550.738,84   |          |

|       |                               |  |  |                |  |
|-------|-------------------------------|--|--|----------------|--|
| CAMPO | DESPESAS POR FUNÇÃO/SUBFUNÇÃO |  |  | Até o Bimestre |  |
| 1     | Despesas Empenhadas           |  |  | 61.913.527,58  |  |
| 2     | Despesas Liquidadas           |  |  | 60.864.515,78  |  |


|       |                                |  |  |                |  |
|-------|--------------------------------|--|--|----------------|--|
| CAMPO | RECEITA CORRENTE LÍQUIDA - RCL |  |  | Até o Bimestre |  |
| 1     | Receita Corrente Líquida       |  |  | 58.454.617,78  |  |

|       |   |  |  |                |  |
|-------|---|--|--|----------------|--|
| CAMPO | RECEITAS E DESPESAS DOS REGIMES DE PREVIDÊNCIA                      |  |  | Até o Bimestre |  |
| 1     | Regime Próprio de Previdência dos Servidores - PLANO PREVIDENCIÁRIO |  |  |                |  |
| 2     | Receitas Previdenciárias Realizadas                                 |  |  | 9.609.284,52   |  |
| 3     | Despesas Previdenciárias Liquidadas                                 |  |  | 5.563.027,25   |  |
| 4     | Resultado Previdenciário  |  |  | 4.046.257,27   |  |
| 5     | Regime Próprio de Previdência dos Servidores - PLANO FINANCEIRO     |  |  |                |  |
| 6     | Receitas Previdenciárias Realizadas                                 |  |  | 0,00           |  |
| 7     | Despesas Previdenciárias Liquidadas                                 |  |  | 0,00           |  |
| 8     | Resultado Previdenciário  |  |  | 0,00           |  |

|       |                                     |  |                               |                                      |                           |
|-------|-------------------------------------|--|-------------------------------|--------------------------------------|---------------------------|
| CAMPO | RESULTADOS NOMINAL E PRIMÁRIO       |  | Meta Fixada no AMF da LDO (a) | Resultado Apurado Até o Bimestre (b) | % em Relação à Meta (b/a) |
| 1     | Resultado Nominal - Acima da Linha  |  | 0,00                          | 10.020.232,95                        | 0,00                      |
| 2     | Resultado Primário - Acima da Linha |  | 0,00                          | 9.869.164,19                         | 0,00                      |

|       |   |  |              |                             |                          |               |
|-------|---|--|--------------|-----------------------------|--------------------------|---------------|
| CAMPO | RESTOS A PAGAR POR PODER E MINISTÉRIO PÚBLICO |  | Inscrição    | Cancelamento Até o Bimestre | Pagamento Até o Bimestre | Saldo a Pagar |
| 1     | RESTOS A PAGAR PROCESSADOS                    |  | 1.381.043,30 | 0,00                        | 1.273.724,65             | 107.318,65    |
| 2     | Poder Executivo                               |  | 1.378.911,49 | 0,00                        | 1.273.724,65             | 105.186,84    |
| 3     | Poder Legislativo                             |  | 2.131,81     | 0,00                        | 0,00                     | 2.131,81      |
| 4     | RESTOS A PAGAR NÃO PROCESSADOS                |  | 971.142,29   | 33.954,12                   | 768.302,33               | 168.885,84    |
| 5     | Poder Executivo                               |  | 943.856,50   | 33.954,12                   | 768.302,33               | 141.600,05    |
| 6     | Poder Legislativo                             |  | 27.285,79    | 0,00                        | 0,00                     | 27.285,79     |

|       |   |  |                              |                                 |                           |
|-------|---|--|------------------------------|---------------------------------|---------------------------|
| CAMPO | DESPESAS COM AÇÕES TÍPICAS DE MDE   |  | Valor Apurado Até o Bimestre | Limite Constitucional Anual     |                           |
|       |   |  |                              | % Mínimo a Aplicar no Exercício | % Aplicado Até o Bimestre |
| 1     | Mínimo Anual de <18% / 25%> das Receitas de Impostos na Manutenção e Desenvolvimento do Ensino        |  | 11.954.166,53                | 25,00                           | 26,95                     |
| 2     | Mínimo Anual de 60% do FUNDEB na Remuneração do Magistério com Ensino Fundamental e Médio             |  | 0,00                         | 60,00                           | 0,00                      |
| 3     | Mínimo Anual de 60% do FUNDEB na Remuneração do Magistério com Educação Infantil e Ensino Fundamental |  | 7.035.583,47                 | 60,00                           | 87,18                     |
| 4     | Complementação da União ao FUNDEB   |  | 0,00                         | 4.500.000,00                    | 0,00                      |



4R Sistemas

PREFEITURA MUNICIPAL DE PARAIBUNA

DEPARTAMENTO DE FINANÇAS

SETOR CONTÁBIL

Exercício: 2018

Página: 2/2

RREO - Anexo 14 (LRF, Art. 48)

RREO - ANEXO 14 - DEMONSTRATIVO SIMPLIFICADO DO RELATÓRIO RESUMIDO DA EXECUÇÃO ORÇAMENTÁRIA

Período de Ref.: 01/01/2018 a 31/12/2018 - 6º Bimestre (Novembro/Dezembro)

| CAMPO |  | RECEITAS DE OPERAÇÕES DE CRÉDITO E DESPESAS DE CAPITAL | Valor Apurado Até o Bimestre | Saldo Não Realizado |
|-------|--|--|------------------------------|---------------------|
| 1     |  | Receitas de Operações de Crédito                       | 0,00                         | 0,00                |
| 2     |  | Despesa de Capital Líquida                             | 3.331.605,60                 | 1.706.148,80        |

| CAMPO | PROJEÇÃO ATUARIAL DOS REGIMES DE PREVIDÊNCIA | Exercício 1º | 10º Exercício | 20º Exercício | 35º Exercício |
|-------|--|--------------|---------------|---------------|---------------|
| 1     | Plano Previdenciário                         | 0,00         | 0,00          | 0,00          | 0,00          |
| 2     | Receitas Previdenciárias                     | 0,00         | 0,00          | 0,00          | 0,00          |
| 3     | Despesas Previdenciárias                     | 0,00         | 0,00          | 0,00          | 0,00          |
| 4     | Resultado Previdenciário                     | 0,00         | 0,00          | 0,00          | 0,00          |
| 5     | Plano Financeiro                             | 0,00         | 0,00          | 0,00          | 0,00          |
| 6     | Receitas Previdenciárias                     | 0,00         | 0,00          | 0,00          | 0,00          |
| 7     | Despesas Previdenciárias                     | 0,00         | 0,00          | 0,00          | 0,00          |
| 8     | Resultado Previdenciário                     | 0,00         | 0,00          | 0,00          | 0,00          |

| CAMPO | RECEITA DA ALIENAÇÃO DE ATIVOS E APLICAÇÃO DOS RECURSOS | Valor Apurado Até o Bimestre | Saldo a Realizado |
|-------|---|------------------------------|-------------------|
| 1     | Receita de Capital Resultante da Alienação de Ativos    | 0,00                         | 0,00              |
| 2     | Aplicação dos Recursos da Alienação de Ativos           | 0,00                         | 0,00              |

| CAMPO | DESPESAS COM AÇÕES E SERVIÇOS PÚBLICOS DE SAÚDE                                     | Valor Apurado Até o Bimestre | Limite Constitucional Anual     |                           |
|-------|---|------------------------------|---------------------------------|---------------------------|
|       |   |                              | % Mínimo a Aplicar no Exercício | % Aplicado Até o Bimestre |
| 1     | Despesas com Ações e Serviços Públicos de Saúde Executadas com Recursos de Impostos | 10.050.277,30                | 15,00                           | 23,35                     |

| CAMPO | DESPESAS DE CARÁTER CONTINUADO DERIVADAS DE PPP | Valor Apurado no Exercício Corrente |
|-------|---|-------------------------------------|
| 1     | Total das Despesa / RCL (%)                     | 0,00                                |

PARAIBUNA, 31 de Dezembro de 2018.

JOAQUIM APARECIDO PONTES  
CONTADOR  
CRC 1SP195191/O-2

VICTOR DE CASSIO MIRANDA  
PREFEITO MUNICIPAL

