

Diário de Taubaté

Diretora Responsável: Iara de Carvalho

E REGIÃO

www.diariodetaubateregio.com.br

Vale do Paraíba: Terça - Feira: 17 de setembro de 2019

Ano XLIV: Edição 13.205: R\$ 2,00



TAUBATÉ SHOPPING


NOVO SITE NO AR

DIARIODETAUBATEREGIAO

Receita libera pagamento do 4º lote de restituição do IR 2019

Lote inclui restituições residuais dos exercícios de 2008 a 2018

Marcello Casal Jr/Agência Brasil



A Receita Federal liberou ontem, dia 16, o pagamento do quarto lote de restituição do Imposto de Renda 2019. O crédito bancário será feito para 2.819.522 contribuintes, no valor total de R\$3,5 bilhões. Segundo a Receita Federal, o dinheiro será depositado nas contas dos contribuintes.

entrado no lote, a situação da declaração será "crédito enviado ao banco".

Se o valor não foi creditado, o contribuinte deve ligar nos telefones 4004-0001 (capitais), 0800-729-0001 (demais localidades) ou ir a uma agência do Banco do Brasil para agendar o crédito em conta-corrente ou poupança, em seu nome, em qualquer banco.

O lote também contempla restituições residuais dos exercícios de 2008 a 2018. A consulta para saber se a declaração foi liberada poderá ser feita acessando a página da Receita na internet, pelo Receitafone 146, informando o CPF e a data de nascimento. Caso tenha

Os lotes de restituição são liberados mensalmente. O Fisco libera os pagamentos por ordem de chegada da declaração. Isso significa que quem entregou a declaração mais cedo recebe a restituição primeiro.

Leia mais no site do DT



LABORATÓRIO OSWALDO CRUZ

Tradição e Seriedade a Serviço da Boa Medicina

Caçapava Campos do Jordão Caraguatatuba
Guaratininguá Jacareí Pindamonhangaba
Taubaté São José dos Campos São Paulo

facebook.com/laboswaldocruz
R. Dr. Urbano Figueira, 100 - Centro | Taubaté

(12) 2123-9200 | www.oswaldocruz.com.br

ROTA DE RADARES

17.09 Av. Estados Unidos JD. Das Nações

Obs Os locais de fiscalização estão sujeitos a alterações sem aviso prévio


DT no tempo

Ter

33º

17º

05%



CPTEC - Centro de Previsão de Tempo e Estudos Climáticos

Volei Taubaté apresenta elenco para Temporada 2019/2020



Leia mais no site do DT

Agentes do CPP de Tremembé frustram entrada de droga e celulares na unidade

Fotos: SAP/Divulgação



Leia mais no site do DT

Crédito João Cotta/TV Globo



CANAL 1

Antonio Fagundes

SEST SENAT realiza ação na Semana Nacional do Trânsito



Leia mais no site do DT

AQUI VOCÊ ENCONTRA OS MAIORES SUCESSOS

moviecom
viva o cinema

www.moviecom.com.br

(12) 7812-4448 Agora você, servidor, também pode acompanhar o trabalho do Sindicato pelas mídias sociais

/servidortaubate

www.servidoresraubate.com.br

sindicato@servidoresraubate.com.br

Rua França, 251 - Jd. Nações | Taubaté/SP

Sindicato dos Servidores Públicos Municipal de Taubaté

(12) 3622-1829 | 3633-1795 | Interaja Conosco, Participe!



CAPÍTULO DOIS

SOMENTE NOS CINEMAS



XD Extreme Digital Cinema

SOM 7X MAIS POTENTE TELA 40% MAIOR

Confira no Via Vale Garden Shopping.

Compre agora seu ingresso.

BAIXE AGORA

Disponível para Android e iOS

CINEMARK

Lila Escreve

• LILA
TERAPEUTA HOLÍSTICA - CRT 44.917
Tarô . Aconselhamento . Orientação .
Floras de Bach . Numerologia
Whats: (12) 99217-4244
www.lilatato.com.br



A importância do sorriso

Quem de nós já não andou por aí triste, cansado, desanimado, cabisbaixo, achando que nada nem ninguém poderia melhorar nosso dia e de repente aparece alguém com um largo e franco sorriso que muda tudo? Ah, parece até um bálsamo para nos aliviar, parece que tudo fica mais fácil de ser resolvido, parece que a tristeza não fica mais tão triste assim!

O sorriso é a melhor parte da vida. É lamentável que algumas pessoas economizem até mesmo um simples sorriso que faz tão bem a quem o recebe e nada custa a quem o dá. É realmente uma pena que exista gente que não valorize sua importância.

O sorriso faz verdadeiros milagres, não se pode conquistar sem sorrir, o sorriso mostra o nosso lado mais simpático, descontraído e atraente. Mas não é só nas conquistas que ele é importante, ele ajuda a negociar, ajuda a trabalhar, ajuda a cumprir melhor os deveres e obrigações, e ainda ajuda a viver, pois levar a vida com

um sorriso nos lábios faz tudo parecer mais fácil de ser suportado.

Além de tudo isso, sorrir é uma forma de economizar pelo menos quatro vezes a quantidade de músculos da face que usaríamos para chorar. O sorriso faz com que pareçamos felizes e talvez comecemos a pensar que estamos mesmo.

Infelizmente existem pessoas que lamentavelmente ainda não aprenderam essa arte de sorrir. É bem provável que vivam tristes no seu mundo achando que a vida não lhes deu nenhum motivo para sair por aí sorrindo. Talvez elas nunca aprendam a sorrir e pode ser que um dia percebam que sempre tiveram razão para isso e nunca se deram conta. Pode ser que um dia percebam também que aqueles que estavam ao seu redor sempre esperaram ver um simples sorriso em seus rostos. Mas até chegar esse momento poderá ser tarde demais! Por isso, sorria sempre! Todos precisam do seu sorriso, inclusive você mesmo!

Mensagem do Dia

• Monsenhor Jonas Abib

Fundador da Comunidade Canção Nova e presidente da Fundação João Paulo II, mantenedora do Sistema Canção Nova de Comunicação, em Cachoeira Paulista (SP). É um dos religiosos que mais se destacou utilizando os meios de comunicação na ação evangelizadora da Igreja Católica, na América Latina. Autor de 48 livros, Cd's e DVD's, além de várias palestras em áudio e vídeo.



Precisamos da Palavra de Deus

⇒ Dê a Deus o tempo que é d'Ele!

Se alimento ninguém vive. A cada dia, temos de colher a nossa porção de alimento, assim como o povo de Deus, no deserto, colhia a sua porção de "maná".

Do contrário, estaremos cambaleando pelo deserto da vida e, talvez, não chegemos à Terra Prometida.

Pereceremos no deserto por falta de alimento.

Felizes, porém, são os que se alimentarem do Pão da Vida, porque viverão eternamente.

Felizes os que entenderam a importância da Bíblia no seu dia a dia. Esses serão vencedores.

Deus abençoe!
Seu irmão

Qualidade!
Você Merece
ISO
9001:2000
Empresa Certificada
2123-9200

O caminho mais curto entre **VOCÊ** e seu **IMÓVEL**
Assinaturas: (12) 3413-2400

Coluna Lair Ribeiro

• Dr. Lair Ribeiro

Palestrante internacional, ex-diretor da Merck Sharp & Dohme e da Ciba-Geigy Corporation, nos Estados Unidos, e autor de vários livros que se tornaram best-sellers no Brasil e em países da América Latina e da Europa. Médico cardiologista, viveu 17 anos nos Estados Unidos, onde realizou treinamentos e pesquisas na Harvard University, Baylor College of Medicine e Thomas Jefferson University.
Webpage: www.lairribeiro.com.br
e-mail: lrsintonia@terra.com.br
Tel. 0-55-11-3889.0038



Requisitos da aprendizagem

Em todo processo de aprendizagem, há cinco requisitos importantes: impacto, repetição, utilização, interiorização e reforço. Vamos discutir cada um desses requisitos separadamente.

Impacto

O impacto acontece, por exemplo, quando você compra alguma coisa. Você pode ter comprado este livro por inúmeros motivos. Não importa qual tenha sido: de alguma forma, foi preciso haver um impacto para desencadear o processo de compra. Todo bom comunicador precisa ser capaz de criar impacto na cabeça das pessoas. Do contrário, acaba provocando rejeição. E impacto é uma coisa que se desenvolve.

Repetição

Repetição é a mãe do aprendizado. Foi assim para aprender a andar, e é assim com tudo o que é importante na vida. Nada de importante, em geral, é feito na primeira tentativa.

Utilização

Não adianta você ler este livro achando tudo muito interessante se, no seu

dia-a-dia, não colocar nada em prática. Só achar interessante não basta: é preciso utilizar o conhecimento.

Interiorização

Se você adquire um conhecimento, repete-o e utiliza-o, chega um momento em que ele fica interiorizado, passando a fazer parte de você. É como andar de bicicleta: quem aprendeu a andar de bicicleta pode ficar dez anos sem andar que não se esquece de como fazê-lo. Quando você interioriza um conhecimento, ele passa a ser seu; ninguém mais o toma de você.

Reforço

De vez em quando, releia este livro para reforçar seus conhecimentos. Quando reforça o conhecimento sobre qualquer assunto, você sempre descobre coisas novas, que não tinha percebido antes. Isso faz com que você aumente o domínio sobre o assunto.

Inimigos do aprendizado: cegueira cognitiva (achar que já sabe tudo) e medo de assumir que não sabe.

Atualizando conhecimentos

Depois que você fica a par do processo de aprendizado, está na hora de

pensar na atualização de seus conhecimentos a partir dos meios disponíveis.

Internet: Ninguém prescinde mais desse recurso. Um endereço eletrônico, hoje, é tão importante quanto o número do seu telefone.

Leitura: Se você ainda não tem, cultive o hábito da leitura. Praticamente todas as áreas profissionais dispõem de publicações especializadas. Existem livros e revistas destinados aos vários segmentos profissionais. Pelos livros, você adquire um conhecimento mais sólido e pormenorizado. Pelas revistas, você atualiza-se, acompanha o mercado e descobre em que livros poderá encontrar o conhecimento complementar de que estiver necessitando, bem como os eventos agendados para o seu setor e muita coisa importante para o seu crescimento profissional.

Idiomas: No mundo globalizado que estamos vivendo, é impossível pensar em crescimento tendo apenas o idioma de origem. É fundamental o domínio de um segundo idioma, de preferência, o Inglês.

Coluna Espírita

E-mail: agenor.dt@hotmail.com • Agê

Suicídio: Evite-o!

• Roni Ricardo Osorio Maia – Volta Redonda/RJ

Apresentaremos, aos leitores, um recorte adaptado de nosso livro Vida Futura, atualmente, na versão e-book reader, o qual traz por mote principal a valorização da vida e a temática prevenção do suicídio sob a ótica espírita.

O suicídio ou autocídio é o ato humano de eliminar a vida, na maioria das vezes de forma direta, ou seja, com o ato praticado contra si próprio por meio de arma de fogo, queda proposital em lago, rio, enchente, mar, oceano, de abismo, montanha e prédio, enforcamento, envenenamento, automutilação etc. Há também a forma indireta, onde atitudes e comportamentos nocivos acabam por acarretar a morte do corpo físico; falamos, principalmente, dos adeptos dos vícios continuados como drogadição, álcool, fumo e outras substâncias tóxicas, pelas quais se arrastarão pessoas e fatalmente anteciparão o ciclo da existência corpórea programada.

Quantos homens e mulheres, de várias faixas etárias ou classes sociais, recorrem, pessoalmente aos Centros Espíritas à procura de ajuda ou até mesmo socorro, ou, ao CVV (Centro de Valorização da Vida, com atendimentos disponíveis por telefone ou on-line). Dispostos ou intencionados a eliminar suas vidas através do suicídio pedem ajuda. São incontáveis as ocorrências e os atendimentos dispensados aos irmãos nos estágios terrestres, muitas vezes, como verdadeiros incautos de frente a uma realidade sofredora noutra dimensão da vida. E, como a última alternativa, buscam amparo diante da premissa projetada para um trágico final da vida física.

Os casos mais variados, nós ouvimos durante as décadas de nossas tarefas na seara espírita, são relatos de pessoas restabelecidas diante de seus infortúnios, bem como, os espíritos desencarnados nas reuniões mediúnicas; além de muitos encarnados que também foram acudidos, em emancipação da alma, nas mesmas reuniões, trazidos pelos benfeitores espirituais durante o período de sono.

Todos receberam o lenitivo para se

reerguerem da tentativa de se matarem e sabemos de muitos que, uma vez fortalecidos, abandonaram a ideia infeliz! Hoje recompensados diante dos embates contra si mesmos, dão-nos seus testemunhos de fé com o espírito renovado diante das provas da vida!

Um número muito expressivo de pessoas será afetado em cada ocorrência de um suicídio no núcleo familiar, incluirá a própria família, amigos, colegas escolares e do trabalho e assim sucessivamente. Se for uma pessoa com círculo afetivo extenso, maior a exposição ao luto provindo desse desenlace abrupto e que afetou sensivelmente a muitos.

Mas, queremos expressar nosso recado especial aos pais de jovens que romperam com a vida e os deixaram inconsoláveis. Nas nossas atividades espíritas, ouvimos muitos desabafos, nalguns víamos a incerteza e dor estampados nos semblantes consternados daqueles que criaram um filho e por alguma razão que desconheciam ou descuidaram, culminou na separação fatal de seu filho amado.

Ficamos sensibilizados muitas vezes, com alguns dos casos, por nós, ouvidos, por meio de irmãos em jornadas terrenas, onde as dúvidas sobre a imortalidade o dominavam daí, presumirmos por não conhecerem a Doutrina Espírita! Em primeiras visitas a um Centro Espírita recorriam ao convencimento à altura de sua apreensão e, pela credibilidade que o Espiritismo, ao longo das décadas, doou à população brasileira, se dirigiram ao pronto socorro espiritual para se restaurarem ou se apurarem diante de dor sentimental imensa!

Precisaremos informar às mães e aos pais que enderecem seu pedido à nossa Mãe Maior, ela os escutará! Também aos que diante da perda de um familiar façam preces à Mãe Santíssima, sabedora das nossas inquietações, tão logo seja viável e possível o auxílio será prestado, através da legião dos servos de Maria, conforme narrado no clássico Memórias de um suicida. Não há que se duvidar! Firmemos nossas convicções em orações. A generosidade do Espírito Maria de Nazaré é imensa, como é enorme o seu amor pela Humanidade

terrena e Ela se comprometeu, junto ao seu filho bem-amado – o Cristo, a ajudar aos sofredores do planeta que Ele espiritualmente governa, a mando de Deus. Ao Mestre Jesus, recorramos tantas vezes sejam necessárias para o fortalecimento espiritual e constantemente a Deus, Pai de infinito Amor, para o nosso caminhar diante de tormentas que porventura venham a ocorrer.

Assim, solicitamos aos que nos leem, para reflexionarem de agora em diante em suas posturas, uma vez mais informados para agirem com caridade moral, nesse caso, face ao triste acontecimento familiar com a separação de alguém, pelo ato derradeiro, que extirpou uma vida, até então reunida na mesma casa.

Queremos enaltecer a mensagem às famílias, inúmeras vezes, enternecidas pela dor da separação desditosa de um ente querido, frisaremos também que, não nos é simples mergulhar em um universo delicado como é o do suicida. A intimidade de cada um merece-nos consideração; então, a família deverá recorrer a diálogos confortadores à lembrança daquele que partiu com prosas objetivas para se firmarem diante da vida e das relações pessoais e familiares; torna-se oportuna essa constatação de acordo com os postulados espíritas e pelo que foi transcrito.

Convidaremos a todos a fim de se juntarem ao nosso compromisso com a vida, quais sejam os espíritas em geral, profissionais da saúde, formadores de opinião, palestrantes, trabalhadores e médiuns de Centros Espíritas, outros credos religiosos, para acalmarem e consolarem todo ser humano disposto a eliminar a própria existência corporal. Enfim, quem se dispôr ao somatório de forças diante desse flagelo íntimo que é o suicídio; para o qual as sugestões ocupam as mentes desavisadas de irmãos em peregrinação pela Terra e que tem levado inúmeros deles a um estado pior e deplorável, na categoria de espírito suicida.

Como espíritas e seguidores do Cristo é nosso dever!

E todo aquele que serve e segue a Jesus não está só!

Diário de Taubaté e Região

Rua Doutor Renato Granadeiro Guimarães, nº 63, sala 21 - 3ª andar
Edifício Carpe Diem Offices - Centro / Taubaté-SP
CEP 12080-410 - Fones: (12) 3413-2400
redacao@diariotaubate.com.br / www.diariotaubate.com.br

Redação

Diretor Fundador: Stipp Júnior (1940-2007)
Diretor Responsável: Iára de Carvalho (MTB: 10.655)
Editora Executiva: Gláucia Moraes da Costa
Administração: Anaísa Stipp
Comercial: Ana Luíza Stipp

Jornal independente, a serviço da Indústria e Comércio de Taubaté e Vale do Paraíba. Circula em 9 cidades

Representante Comercial: Nacional Exclusivo R.G.D. Comercial Ltda.
R. Padre Clemente Henrique Moussier, 80 Conj 05, Santana / São Paulo-SP
Cep: 02016-010 / Fone: (11) 2971-1000

Os artigos assinados são de responsabilidade de seus Autores e podem não representar a opinião da direção desse jornal

Jornal Independente filiado à API



► **Lei**

Exigência de simulador para obter CNH deixa de valer

Começou a valer ontem, segunda-feira, dia 16, a Resolução 778, do Conselho Nacional de Trânsito (Contran), que define mudanças no processo de formação de motoristas. Entre as alterações, estão a que torna facultativo uso de simulador para a expedição da Carteira Nacional de Habilitação (CNH) e a que reduz de 25 para 20 horas o número de aulas práticas para a habilitação da categoria B.

O documento define também que a exigência de aulas noturnas diminui para 1 hora/aula prática tanto para a categoria A (moto) quanto categoria B (carro). Antes era de 20% sobre o total da carga horária. Outra mudança, é o aumento da validade da CNH que passa a ser de dez anos.

O ministro da Infraestrutura, Tarcísio Freitas, disse que as mudanças visam reduzir a burocracia na retirada da CNH e diminuir os gastos do cidadão para obtenção da habilitação. "As aulas de simulador têm um



custo diferente, mas dá para estimar que a gente vá ter uma redução de até 15%. A ideia é deixar que o mercado defina isso."

O ministro ressaltou que não há comprovação sobre a eficácia do simulador na preparação do motorista. "O simulador não tem eficácia comprovada, ninguém conseguiu demonstrar que isso tem importância para formação do condutor. Nos países ao redor do mundo,

ele não é obrigatório, em países com excelentes níveis de segurança no trânsito também não há essa obrigatoriedade. Então, não há prejuízo para a formação do condutor", disse o ministro durante entrevista ao anunciar as mudanças em junho passado.

Rio Grande do Sul

O Rio Grande do Sul é o estado onde a Resolução 778 ainda não tem validade. O Tribunal Regional

Federal da 4ª Região acolheu liminarmente ação do Sindicato dos Centros de Formação de Condutores do Estado do Rio Grande do Sul (SindiCFC) contra a União, requerendo a suspensão da eficácia e dos efeitos da norma.

Com isso, até decisão em contrário, vale no estado a situação anterior, que obriga a realização de aulas em simulador de direção para a categoria B (carro).

► **Evento**

Feira de profissões da Unitau começa hoje

Hoje terça-feira, dia 17, tem início mais uma edição da Feira de Profissões da Unitau. O evento segue até quarta-feira, dia 18, com atividades no período da manhã e da noite.

A Feira de Profissões deste ano será mais interativa, com sorteio de brindes aos participantes, e com destaques na programação. Para falar sobre superação de desafios, o evento recebe o ex-jogador de vôlei Maurício Lima, bicampeão olímpico, que falará ao público na noite do dia 18.

Ao longo de todo o evento, haverá orientação profissional, feita por professores do Departamento de Psicologia da Universidade. "Entendemos que esse é um dos propósitos da Feira: ajudar os alunos que estão saindo do Ensino Médio na escolha pro-



fissional", comenta a Profa. Ma. Angela Popovici Barbare, presidente da Comissão Permanente de Seleção Acadêmica (Copesa) e Pró-reitora de Graduação. Nos últimos

anos, cada edição da Feira de Profissões reuniu cerca de 5 mil visitantes.

Abertura de inscrições para o Vestibular de Verão 2020 No primeiro dia da Feira de

Profissões marca a abertura das inscrições para o Vestibular de Verão 2020. Para esse ano, serão oferecidos quatro novos cursos:

Leia mais no site do DT

► **Esporte**

Monik Santos vence etapa do Circuito Brasileiro de Surf Feminino em Ubatuba e Camila Cássia segue líder com nova final "em casa"

➤ Na pro-júnior, maju freitas levou a melhor na praia de Itamambuca

Atual sexta colocada no ranking, a pernambucana Monik Santos garantiu a vitória na etapa do Circuito Brasileiro de Surf Feminino em Ubatuba, encerrada no domingo, dia 15, na Praia de Itamambuca. O campeonato exclusivo para as meninas, criado há cinco anos pelo surfista Wiggolly Dantas, reuniu atletas de dez estados e também do Peru, numa grande confraternização da categoria.

Foram três dias de evento e nas disputas pro-adulto e pro-júnior, as competidoras buscaram importantes pontos no ranking da Associação Brasileira de Surf Profissional. Também foram realizadas disputas na longboard (pranchões) e categorias de base, na sub16, sub14, sub12 e sub10.

Além de Monik, dois grandes destaques da competição foram da nova geração:



Nairê Marquez, de apenas 13 anos, que chegou a três finais, faturando duas vitórias – na sub14 e sub16 e completou a festa com um quarto na pro-júnior; e a peruana Catalina Zariquiey, vitoriosa entre as caçulas da sub10, com direito a uma nota 9,40, a maior entre todas as competidoras. Na disputa pelo título brasileiro, Camila Cássia nova-

mente fez final "em casa", repetiu o terceiro lugar da disputa em maio e manteve a ponta na classificação, com boa vantagem, somando importantes 2010 pontos. Na pro-júnior, para atletas com até 18 anos, quem levou a melhor foi Maju Freitas, com conterrânea Júlia Duarte sendo a segunda colocada, para continuar como a

número 1. As duas atletas também mostraram futuro certo, chegando até a semifinal da pro-adulto.

Nos pranchões, a vitória foi da experiência, com a também carioca Mainá Thompson, que também comemorou a boa performance de sua filha, Lanay Thompson, a segunda colocada na sub10. Já na sub12, o primeiro lugar ficou com a paranaense Gabriely Vasque, que em 2017 já havia vencido a sub10 em Itamambuca.

O secretário municipal de esportes, José Alberto Jacob, comemorou o sucesso do evento, resultado do convênio firmado entre a União, por intermédio da Secretaria Especial do Esporte, do Ministério da Cidadania, e a Prefeitura de Ubatuba, fortalecendo a iniciativa de Wiggolly Dantas.

Leia mais no site do DT

► **Destaque**

Distrofias Musculares entram na agenda da Câmara dos Deputados e Maurício de Sousa é homenageado por obras

➤ Sem tratamento, 75% dos pacientes com Distrofia Muscular morrem antes dos 20 anos no Brasil. Doença atinge mais de 100 mil pessoas no país



Com objetivo de conquistar mais apoio às necessidades ligadas às doenças raras no país, a Aliança Distrofia Brasil, responsável por agregar instituições envolvidas na causa, leva a discussão sobre o diagnóstico precoce das Distrofias Musculares à Câmara dos Deputados, em Brasília, na quinta-feira, dia 19, em uma reunião aberta ao público. Quem abre esta pauta é o cartunista Mauricio de Sousa, que recebe homenagem em reconhecimento ao valor de sua obra para a inclusão social das pessoas com deficiência, na terça-feira, dia 17, às 14:30h.

De acordo com a médica neurologista e presidente da Aliança Distrofia Brasil, Dra. Ana Lúcia Langer, estima-se que, sem tratamento, 75% dos pacientes morrem antes dos 20 anos. A doença é caracterizada pela degeneração

progressiva do tecido muscular e tem origem genética. Os primeiros sinais da distrofia surgem entre 3 e 5 anos de idade, quando a criança começa a caminhar, e evolui para a incapacidade de andar entre 8 e 12 anos. Porém, com o diagnóstico precoce é possível garantir uma melhor qualidade de vida ao paciente e mais eficiência nos tratamentos.

Para a investigação da Distrofia Muscular de Duchenne (DMD), o médico normalmente pedirá um exame de sangue para dosar uma enzima chamada CPK. Após analisar o resultado, o diagnóstico pode ser confirmado com testes genéticos. Mais de 100 mil pessoas no Brasil tem algum tipo de distrofia muscular, sendo que a mais frequente é a DMD, que afeta 1 a cada 5 mil meninos em todo o mundo.

Leia mais no site do DT

► **Notícia do Legislativo**

Homenagens marcam dia de luta da pessoa com deficiência na Câmara de Taubaté

A psicóloga Shirley Aparecida Rocha Menezes e a educadora Maria Aparecida Chagas Gati receberam homenagens pelo protagonismo na atuação pela causa no dia de luta da pessoa com deficiência, realizado pela Câmara de Taubaté dia 13. A solenidade teve como presidente e oradora a vereadora Vivi da Rádio (PSC).

Shirley Aparecida nasceu com osteogênese imperfeita, conhecida como "ossos de vidro". A primeira experiência dela com preconceito foi aos sete anos, quando foi rejeitada na escola regular por não andar. Ingressou na escola aos 11 anos e cinco meses de idade. Em 2003, concluiu o ensino médio, com muita alegria, e passou a sonhar com a graduação. Pres- tou vestibular para Psicologia

em 2005 e, no ano seguinte, iniciou a faculdade, formando-se em 2011.

Dentro da Universidade de Taubaté, militou por melhorias no atendimento a pessoas com deficiência. Especializou em Psicologia Familiar Sistêmica e se aprofundou na compreensão emocional e psíquica da pessoa com deficiência e famílias. Atua como psicóloga clínica.

Nos agradecimentos, Shirley fez menção especial aos seus pais, pelo incentivo no seu crescimento profissional e pessoal. "Sei que não vou experienciar todas as possibilidades que uma pessoa com deficiência pode ter na vida, sem limitação, sem preconceito, mas confio que os filhos do meu sobrinho vão conviver com deficiência como uma coisa natural.

Leia mais no site do DT



Classificados

EMPREGOS IMÓVEIS VEÍCULOS OPORTUNIDADES DIVERSOS

Aptos

Aptos

9- Ficha 109: Venda Apartamento no Jardim Paulista - Taubaté R\$ 185.000,00. Com 2 Dormitórios Sendo 1 Suíte, Sala 2 Ambientes, Cozinha, Banheiro e Garagem Coberta para 1 Carro. Fone: 3632-2000 / 3633-6474. www.telesergio.com.br

14- Ficha 014: Venda Área na Vila Nogueira - Taubaté R\$ 850.000,00. Com à Medida de 12,66 x 85,5 = 1.082,43 m². Fone: 3632-2000 / 3633-6474. www.telesergio.com.br

19- Ficha 100: Venda Casa na Vila São Carlos - Taubaté R\$ 270.000,00. Com 2 Dormitórios, Sala de Estar, Cozinha, Área de Serviço, Banheiros, Quarto Externo e Garagem Coberta para 1 Carro. Fone: 3632-2000 / 3633-6474. www.telesergio.com.br

Casas

Vende-se

CASA TÉRREA COND. CAMPO DOS CONDES LOUVRE Casa Nova, 150 m², 1 Suíte + 2 Dorms, WC e Lavabo, Sala Ampla bem iluminada, e ventilador, Cozinha, AS, Espaço Gourmet com churrasqueira, Quintal e 2 Vagas Cobertas. R\$550.000,00. Interessados entrar em contato com proprietário pelo tel: (11) 99522-1018.

APTO 3 dormitórios, 1 suíte, 2 vagas garagem cobertas, 6º andar, localizado Flamboyant. Infraestrutura comercial completa, próximo a bancos, supermercados, shopping, escolas, dá para fazer tudo a pé. Quitado com documentação OK, semi mobiliado, piscina infantil. Interessados entrar em contato pelo tel: (12) 98170-4605, falar com Marcio.

CENTRO - TAUBATÉ Alugo Ponto Comercial, na Rua Anízio Ortiz Monteiro, nº 290. Com 260 M2. Bom para restaurante, lanchonete ou pensão. R\$ 3.000,00 sem luva. Tratar com João pelo tel: (12) 99781-2209.

ESPLANADA INDEP. - LOTE - 250m², esquina, plano - R\$ 150 mil. Tel: 3621-3040.

PORTAL DA MANTI-QUEIRA LOTE - 300m², plano - R\$ 148 mil. Tel: 3621-3040.

ESTORIL - LOTE - Avenida, 465m² - R\$ 225 mil. Tel: 3621-3040.

ESTORIL - LOTE - Avenida, 465m² - R\$ 225 mil. Tel: 3621-3040.

Diversos

Permuta-se APTO de 3 dorms em Campinas por CASA de maior valor em Taubaté. Apto R\$ 200 mil, quitado. Excelente localização. 1 vaga d garagem. Pago diferença dinheiro. Tratar com sr. Marcos pelo tel: (19) 996695296.

Sítio 3 alqueires 7 Voltas, Bairro Pedra Grande, com 2 nascentes, posto, vizinhos, documentação OK. R\$220.000,00. Tratar com Salvato pelo tel: (12) 99703-6979 watz.

São Luiz do Paraitinga - 15.000 M2, a 800 mts da Rodovia. Ótimo local. R\$ 120.000,00. Tratar com Salvato pelo tel: (12) 99703-6979 watz.

Aluga-se

Vende-se

1- Ficha 024: Aluga-se Casa na Chácara Florida - Taubaté R\$ 650,00. Com 2 Dormitórios, Sala de Estar, Cozinha, Área de Serviço, Banheiro e Garagem Coberta para 2 Carros. Fone: 3632-2000 / 3633-6474. www.telesergio.com.br

5- Ficha 005: Venda Apartamento na Vila São José - Taubaté R\$ 150.000,00. Com 2 Dormitórios, Sala 2 Ambientes, Cozinha, Área de Serviço, Banheiro e Garagem Coberta para 1 Carro. Fone: 3632-2000 / 3633-6474. www.telesergio.com.br

2- Ficha 034: Aluga-se Apartamento na Vila São José - Taubaté R\$ 600,00 + Cond. + Iptu. Com 2 Dormitórios, Sala de Estar, Cozinha, Área de Serviço, Banheiro, Banheiro Empregada e Garagem Coberta para 1 Carro. Fone: 3632-2000 / 3633-6474. www.telesergio.com.br

6- Ficha 027: Venda Apartamento na Independência - Taubaté R\$ 250.000,00. Com 3 Dormitórios Sendo 1 Suíte, Sala de Estar, Cozinha, Área de Serviço e Banheiro. Fone: 3632-2000 / 3633-6474. www.telesergio.com.br

3- Ficha 051: Aluga-se Casa na Vila São Geraldo - Taubaté R\$ 1.050,00. Com 2 Dormitórios Sendo 1 Suíte, Sala de Estar, Cozinha, Área de Serviço, Banheiro e Garagem Coberta para 1 Carro. Fone: 3632-2000 / 3633-6474. www.telesergio.com.br

7- Ficha 066: Venda Apartamento no Centro - Taubaté R\$ 280.000,00. Com 2 Dormitórios Sendo 1 Suíte, Sala de Estar, Cozinha, Área de Serviço, Banheiro e Garagem Coberta para 1 Carro. Fone: 3632-2000 / 3633-6474. www.telesergio.com.br

4- Ficha 058: Aluga-se Casa no Condomínio Primavera - Taubaté R\$ 2.000,00 + Cond. + Iptu. Com 3 Dormitórios Sendo 2 Suítes, Sala de Estar, Cozinha, Área de Serviço, Lavabo e Espaço para 2 Carros. Fone: 3632-2000 / 3633-6474. www.telesergio.com.br

8- Ficha 106: Venda Apartamento no Sítio Santo Antonio - Taubaté R\$ 140.000,00. Com 2 Dormitórios, Sala de Estar, Cozinha, Banheiro e Espaço para 1 Carro. Fone: 3632-2000 / 3633-6474. www.telesergio.com.br

13- Ficha 006: Venda Área na Baronesa - Taubaté R\$ 1.200.000,00 Com a Medida de 3.216 m². Fone: 3632-2000 / 3633-6474. www.telesergio.com.br

10- Ficha 110: Venda Apartamento no Cepac IV - Taubaté R\$ 95.000,00. Com 2 Dormitórios, Sala de Estar, Cozinha, Área de Serviço, Banheiro e Garagem Coberta para 1 Carro. Fone: 3632-2000 / 3633-6474. www.telesergio.com.br

16- Ficha 070: Venda Terreno na Vila São José - Taubaté R\$ 350.000,00 Com a Medida de 10 x 50 = 500 m². Fone: 3632-2000 / 3633-6474. www.telesergio.com.br

20- Ficha 154: Venda Casa no Maria Augusta - Taubaté R\$ 280.000,00 Com 2 Dormitórios, Sala de Estar, Copa, Cozinha, Área de serviço, Banheiro Externo e Garagem Coberta para 1 Carro. Fone: 3632-2000 / 3633-6474. www.telesergio.com.br

VENDO SOBRADO - PARQUE FLAMBOYANT - Com 3 dorms, sendo 1 suíte, 2 WC, cozinha com gabinete, garagem coberta para 2 carros, 2 lavanderias, churrasqueira, quintal todo com piso anti-derapante. Documentação OK. A.C: 125 M2. Aceito financiamento pela Caixa. R\$230.000,00. Interessados tratar diretamente com proprietário pelos tets: (12) 3674-2285 / (12)99202-5902, falar com Ivair.

NOVO HORIZONTE (F. 4052) Casa R\$ 170.000,00 - 3 Dorm. S/1 Suíte, Bh, Lavabo Sala, Coz, Gar, Área De Serv. Quintal (12) 3621-1965 (12) 3629-4194

Aluga-se

CENTRO - ALUGO APTO c/ 02 dorms, sala, coz., banh. social, w.c, área serv., 01 vaga gar, armários nos quartos, gabinetes coz. e banh. Ed. Daniel Danelli. Valor: R\$ 1.000,00 + IPTU + Cond. Tratar: (12) 99717-8744.

ALUGUE-SE GALPÃO COMERCIAL Av. Faria Lima, nº1001, em Taubaté. Excelente localização - 280 m2, sendo 100 m2 mezanino copa, peq. escritórios. 3 banheiros em baixo, 2 em cima. Porta elétrica, pto direito 7 m. Energia 110/220 volts monof. trif. Prédio novo, habite-se e Bombeiros ok. Aluguel R\$ 8.000,00 a negociar. Tel 12 3633.7400 e cel 12-999782.1843.

Terenos

Comerciais

COND. JACARANDAS Alugo apto 2 quartos, sala, cozinha, banheiro e 1 vaga garagem- Cond. Jacarandas - Aluguel 600,00 (mais condomínio e IPTU) Interessados ligar horário comercial. Fones: (12) 36216847 / 36227186 Sr. Minoru.

JARDIM MARACAI-BO Tremembé Vendo Terreno Com 250 M2, plano, com escritura. R\$ 32.000,00. Tratar pelo tel / watz: (12) 99703-6979, falar com sr. Salvato.

Vende-se

GURILÂNDIA Vendo Apto Residencial Cindereia, com 2 dorms + dependências, área útil: 54 M2, 1 vaga de garagem, reformado, vago, 1º andar, mobiliado. R\$ 160.000,00. Interessados tratar pelo tel / watz: (12) 99703-6979, falar com sr. Salvato.

Vende-se

PASSA-SE PONTO COMERCIAL - ESPLANADA INDEPENDÊNCIA - Motivo: saúde. Recém reformado, pronto para trabalhar. Interessados entrar em contato pelo tel: (12) 99197-6252, falar com Eunice.

VENDO TERRENO RESIDENCIAL OUROVILLE TAUBATÉ - Com 300 m² situado no Bairro Quiririm ao lado do clube da VolksWagem. Toda infraestrutura: portaria, parque, recreação, piscina, churrasqueira e quadras. Documentação OK. Lote privilegiado próximo a portaria: Lote A3 20. Preço R\$ 170.000,00. Tratar direto com proprietário: Paulo Elias pelo Fone: (11) 982081416.

Aluga-se

CENTRO TAUBATÉ - Aluga-se Pontos Comerciais de 80 a 450 M². Bom para restaurante, hospedaria, estacionamento ou cafeteria. Tratar com sr. João pelo tel: (12) 99781-2209

Terreno JARDIM DE ALAH - Bairro Independência 12M X 25M, já com Projeto Aprovado com 207 M2 para construção, todo murado com grade construída. R\$170.000,00. Ótima localização, em frente ao canteiro de alta tensão. Interessados tratar diretamente com proprietário através dos tets: (12) 3632-6660 / (12) 99159-6756.

PORTAL DO VALE - LOTE - 300m², entrada de R\$ 45 mil + repasse, confira. Tel: 3621-3040

JARDIM DAS NAÇÕES - LOTE - boa localização, 10 x 50 - R\$ 265 mil. Tel: 3621-3040.

CARAGUATUBA - Vende-se casa linda e aconchegante no Bairro Jd. Britânia. Imóvel a 80 m/mar, Terreno de 12X30, com arvores frutíferas, mobília: sofás da Plenitude design, eletrodomésticos ...lava louças e roupas/, geladeiras, fogão linha Brastemp, cozinha Todeschini, pouco uso. Casa da frente 2 suítes, salas grandes, Edícula grande com quintal, garagens coberta para vários carros. Preço \$ 530 mil (já está abaixo do valor do mercado). Interessados tratar com proprietário pelos telefones (12)3887 4767 e (11) 96578 4004.

Aptos

CASA RESIDENCIAL PRIMAVERA (INDEPENDÊNCIA), 180 M2, portaria 24h, 5 dorms, sendo 1 suíte, 2 banheiros, sla 2 ambientes, sala almoço. Interessados tratar com proprietário após às 12h pelos tets: (12) 98111-1100 / 3681-1001.

RECIFE - PRAIA DE BOA VIAGEM
Alugo apartamento para 3 pessoas (1 cama casal e 1 solteiro), geladeira, microondas, televisão, ventilador, mesa, na AVENIDA BOA VIAGEM, Nº 5212, PRAIA DE BOA VIAGEM R\$ 70,00 por pessoa / por dia. entrar em contato com proprietário pelos tets: (81) 99966-2327 / (81) 99731-5535.

CASA DO COURO MARCOURO SAPATEIRO

CONSERTOS EM: CALÇADOS BOLSAS MOCHILAS MALAS CASACOS DE COURO

SOLADOS EM: TÊNIS SAPATÊNIS CHUTEIRAS ANTI-STRESS

COBERTURAS DE CALÇADOS COM TECIDO PARA NOIVAS E FESTAS

SERVIÇOS DE ORTOPEDIA

(12) 98837-5301

RUA CAROLINA NARESSI, 10 - CENTRO-TAUBATÉ / SP

ASSINE O DT
o melhor jornal daqui

Ligue (12) 3413-2400
www.diariodetaubate.com.br

Etelgs Decor
Arte em Tapeçaria

Vendas, Reforma e Fabricação Sob Medidas

Emerson 98887-1337 **Etelgs decor**
Rua Carolina Naressi, 10 Centro Taubaté SP

Astróloga Vidente Lia

Médium-Vidente diplomada pelo Centro Ubandístico Brasileiro, pode prever, aconselhar e resolver com rapidez seus problemas, por mais difíceis que sejam, tais como: Amor, Negócios, Vícios, Inveja, Problemas Familiares, Emprego, etc.

Eficiência e total seriedade. Desmancha magia negra. Afasta rival e trás seu amor de volta. Faz benziemento contra todos os males. Consulta através do Tarô (cartas) Búzios, Leitura de velas e Linas das Mãos.

Oração Hei de Vencer
Bendito seja a luz do dia, bendito seja quem a guia do jeito que Deus separou a noite do dia, a água do fogo, assim separou minha alma da Má Fé, água do fogo, assim separou minha alma da má fé e da feitiçaria pelo poder de Deus e da virgem Maria

Responde a cartas de todo o País e Estrangeiro

MARCAÇÕES PELOS TELEFONES:
(12) 98207-7165 / 99152-3253 / 3424-5966

O Espiritismo não é uma profissão. É dom que poucos têm.

Rua Padre Custódio Bernardo da Silva, 16 Independência - Taubaté - SP

****Por favor não me confundir com outras que estão de passagem.****

Temperos secos para diversos pratos

Azeites aromatizados e sal de ervas
Licores diversos
Alice- tel. 3681.3070 - Taubaté

Oportunidade contrata-se corretores com CRECI. Lançamento em Taubaté. Ótimos ganhos. Contato 16 98163-3004 / 19 99299-3636

Pães e Doces Gino
Gino Pães e Doces

Delícias da Padaria do Gino
Pão francês, doces e bolos
Rocamboles, Salgados...

Rua: José Pedro da Cunha, 139 - JD. Maria Augusta Taubaté/SP Tel: (12) 3632-7204

LEILÃO DE 15 IMÓVEIS Online. Data do Leilão: 25/09/2019 a partir das 15h30. À VISTA 10% DE DESCONTO - CASAS - COMERCIAIS - TERREÇOS. IMÓVEIS NO AMAPÁ • GOIÁS • MINAS GERAIS • RIO DE JANEIRO • RIO GRANDE DO SUL • SÃO PAULO • TOCANTINS. LOTE 09 - TERRENO TAUBATÉ/SP - VILA SANTA FÉ. Rua Violante Siqueira, nºs 12 e 44, fundos c/ a Avenida Cônego João Maria Raimundo da Silva. Terreno c/ benfeitorias. Área ter.: 3.606,09m². Matr. 124.548 do RI local. Lance Mínimo: R\$ 2.197.000,00 Mínimo à vista: R\$ 1.977.300,00. MAIS INFORMAÇÕES: 3003.0677 BANCO.BRADESCO/LEILOES | www.ZUKERMAN.com.br

DT Ligue (12) 99187-3667 www.diariotaubate.com.br

Município de SÃO JOSÉ DO BARREIRO - SP DEMONSTRATIVO DE APURAÇÃO DA RECEITA CORRENTE LÍQUIDA - R.C.L.

Betha Sistemas Exercício de 2019

PERÍODO DE REFERÊNCIA: Setembro/2018 à Agosto/2019

Página 1 de 1

Consolidação Administração Direta

LRF, Artigo 53, inciso I

Table with columns: ESPECIFICAÇÃO, Set/2018, Out/2018, Nov/2018, Dez/2018, Jan/2019, Fev/2019, Mar/2019, Abr/2019, Mai/2019, Jun/2019, Jul/2019, Ago/2019, TOTAL 12 MESES. Rows include RECEITAS CORRENTES (I), RECEITA TRIBUTÁRIA, RECEITA PATRIMONIAL, RECEITA DE SERVIÇOS, TRANSFERÊNCIAS CORRENTES, OUTRAS RECEITAS CORRENTES, DEDUÇÕES (II), and RECEITA CORRENTE LÍQUIDA.

SÃO JOSÉ DO BARREIRO, 12/09/2019

Alexandre de Siqueira Braga Prefeito Municipal

Luiz Alberto D'Ávila Contador - 1SP-192015/O-1

Wilma Maria da Silva Prado Responsável pelo Controle Interno

Município de SÃO JOSÉ DO BARREIRO - SP DEMONSTRATIVO DE APURAÇÃO DAS DESPESAS COM PESSOAL - PODER EXECUTIVO PERÍODO DE REFERÊNCIA: Setembro/2018 à Agosto/2019

Betha Sistemas Exercício de 2019

Página 1 de 1

Consolidação Administração Direta

Table with columns: DESPESAS COM PESSOAL, Set/2018, Out/2018, Nov/2018, Dez/2018, Jan/2019, Fev/2019, Mar/2019, Abr/2019, Mai/2019, Jun/2019, Jul/2019, Ago/2019, TOTAIS. Rows include VENCIM. E VANTAGENS FIXAS - PESSOAL, CONTRATAÇÃO TEMPORÁRIA, ENCARGOS SOCIAIS, INATIVOS, PENSIONISTAS E OUTROS BENEFICÍARIOS, DESPESAS DE EXERC. ANTERIORES, SENTENÇAS JUDICIAIS, INDENIZAÇÕES E RESTITUIÇÕES TRABALHISTAS, DESPESAS NÃO COMPUTADAS, and TOTAL LÍQUIDO (I - II).

FONTE: BALANCETE ISOLADO/CONJUNTO

NOTA: Esse demonstrativo será elaborado com dados de todos os Órgãos, exceto o Órgão Legislativo.

SÃO JOSÉ DO BARREIRO, 12/09/2019

Alexandre de Siqueira Braga Prefeito Municipal

Luiz Alberto D'Ávila Contador - 1SP-192015/O-1

Wilma Maria da Silva Prado Responsável pelo Controle Interno

Município de SÃO JOSÉ DO BARREIRO - SP DEMONSTRATIVO DAS RECEITAS E DESPESAS PREVIDENCIÁRIAS PERÍODO DE REFERÊNCIA: Janeiro a Agosto

Betha Sistemas Exercício de 2019

Página 1 de 2

LRF, art 53, inciso II

Table with columns: RECEITAS PREVIDENCIÁRIAS, PREVISÃO ANUAL INICIAL, PREVISÃO ANUAL ATUALIZADA, RECEITAS PREVISTAS ATÉ O BIMESTRE, RECEITAS REALIZADAS ATÉ O BIMESTRE, DESPESAS PREVIDENCIÁRIAS, DOTAÇÃO INICIAL, DOTAÇÃO ATUALIZADA, DESPESAS EMPENHADAS ATÉ O BIMESTRE, DESPESAS LIQUIDADAS ATÉ O BIMESTRE. Rows include RECEITAS CORRENTES (I), RECEITAS DE CONTRIBUIÇÕES, RECEITAS DE CAPITAL (II), RECEITAS INTRA-ORÇAMENTÁRIAS (III), RECEITAS DE CAPITAL (II), DEDUÇÕES DE RECEITA ORÇAMENTÁRIA (IV), TRANSF. FINANCEIRAS PARA COBERTURA DE DÉFICIT (V), OUTROS APORTES FINANCEIROS AO RPPS (VI), and TOTAL DAS RECEITAS PREVIDENCIÁRIAS (VII)=(I+II+III+IV+V+VI)-IV.

SÃO JOSÉ DO BARREIRO, 12/09/2019

Município de SÃO JOSÉ DO BARREIRO - SP DEMONSTRATIVO DO RESULTADO NOMINAL - EXCETO ÓRGÃO DE PREVIDÊNCIA PERÍODO DE REFERÊNCIA: Janeiro a Agosto

Betha Sistemas Exercício de 2019

Página 1 de 1

LRF, art 53, inciso II

Valores expressos em R\$

Table with columns: ESPECIFICAÇÃO, SALDO (Em 31 Dez 2018, Em 30 Jun 2019, Em 31 Ago 2019). Rows include DÉVIDA CONSOLIDADA (I), DEDUÇÕES (II), DÉVIDA CONSOLIDADA LÍQUIDA (III) = (I - II), RECEITA DE PRATIZAÇÕES (IV), PASSIVOS RECONHECIDOS (V), DÉVIDA FISCAL LÍQUIDA (III + IV - V), RESULTADO NOMINAL, and DISCRIMINAÇÃO DA META FISCAL.

FONTE: BALANCETE CONSOLIDADO

Alexandre de Siqueira Braga Prefeito Municipal

Luiz Alberto D'Ávila Contador - 1SP-192015/O-1

Wilma Maria da Silva Prado Responsável pelo Controle Interno



PREFEITURA MUNICIPAL DE CUNHA - SP Praça Cônego Siqueira, 27 - CEP 12530-000 Cunha - SP FONE-FAX (12) 3111-5000

4º Aditamento ao Concurso Público 001/2019 do município de Cunha.

Fica alterado o item 1, do Capítulo V, onde a nova data prevista para realização das provas será dia 13/10/2019.

Permanecendo inalterados demais itens.

Comissão de Concursos da Prefeitura Municipal de Cunha

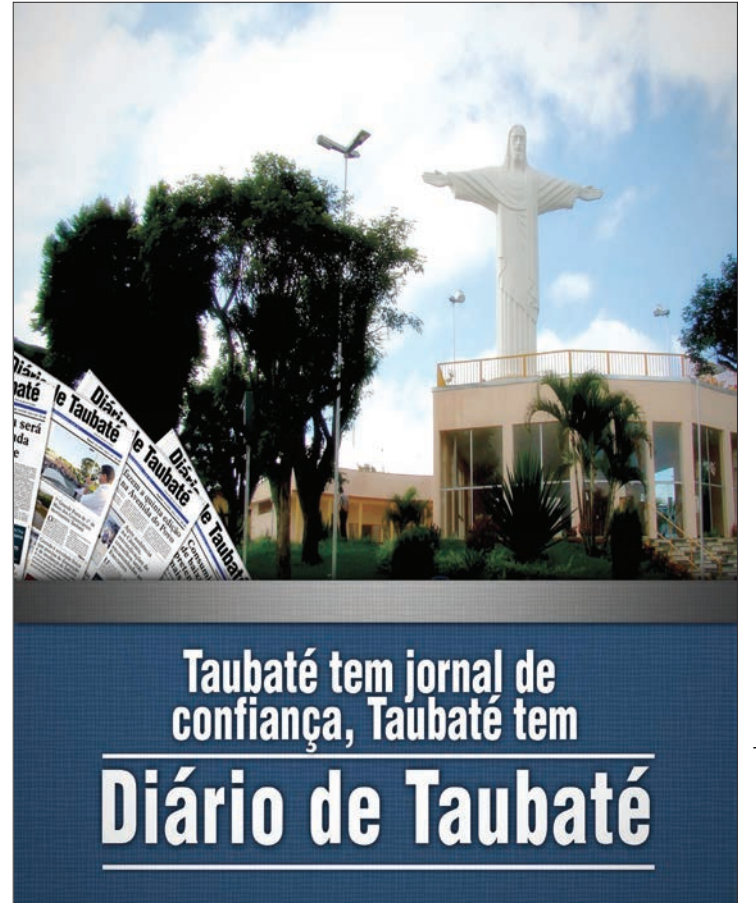
PODER: ÓRGÃO	Saldo de Exercícios Anteriores		Movimentações até o Bimestre						Inscrição ao Final do Exercício		Saldo até o Bimestre	
	Processadas	Não Processadas	Liquidação	Pagamentos		Cancelamentos		Processadas	Não Processadas	Processadas	Não Processadas	
				Processadas	Não Processadas	Processadas	Não Processadas					
EXECUTIVO	1.131.982,87	971.798,10	574.845,82	1.076.596,11	575.786,81	5.538,33	108.097,95	0,00	0,00	46.458,43	287.913,34	
Prefeitura Municipal	1.131.982,87	971.798,10	574.845,82	1.076.596,11	575.786,81	5.538,33	108.097,95	0,00	0,00	46.458,43	287.913,34	
01 Tesouro - 13000 GERAL	196.090,22	94.971,87	71.452,26	172.355,52	71.628,16	1.805,16	8.138,16	0,00	0,00	21.826,54	14.204,59	
01 Tesouro - 13000 CIDE - CONTRIB. INTERV. DOMIN. ECONÔMICO	3.500,10	0,00	0,00	3.500,10	0,00	0,00	0,00	0,00	0,00	0,00	0,00	
01 Tesouro - 21000 EDUCAÇÃO INFANTIL	5.622,44	0,00	0,00	5.622,44	0,00	0,00	0,00	0,00	0,00	0,00	0,00	
01 Tesouro - 22000 EDUCAÇÃO FUNDAMENTAL	40.541,62	6.519,84	6.519,84	48.260,62	6.519,84	0,00	0,00	0,00	0,00	1.251,00	0,00	
01 Tesouro - 31000 SAÚDE	91.752,79	275,00	275,00	83.114,67	275,00	0,17	0,00	0,00	0,00	8.837,95	0,00	
01 Tesouro - 50000 ASSISTÊNCIA SOCIAL	0,00	7.592,38	7.592,38	0,00	7.592,38	0,00	0,00	0,00	0,00	0,00	0,00	
01 Tesouro - 51000 ASSISTÊNCIA SOCIAL - GERAL	13.414,36	0,00	0,00	12.025,57	0,00	599,00	0,00	0,00	0,00	839,69	0,00	
02 Transf. e convênios estaduais - vinculados - 10000 RECURSOS	220.628,72	372.595,97	0,00	220.628,72	0,00	0,00	0,00	0,00	0,00	273.708,16	0,00	
02 Transf. e convênios estaduais - vinculados - 21000 EDUCAÇÃO INFANTIL	32.036,00	128.890,00	128.890,00	32.036,00	128.890,00	0,00	0,00	0,00	0,00	0,00	0,00	
02 Transf. e convênios estaduais - vinculados - 23000 ENSINO MÉDIO	3.248,40	0,00	0,00	3.248,40	0,00	0,00	0,00	0,00	0,00	0,00	0,00	
02 Transf. e convênios estaduais - vinculados - 25100 EDUCAÇÃO - FUNDEB	17.395,32	0,00	0,00	16.048,73	0,00	0,00	0,00	0,00	0,00	1.345,99	0,00	
02 Transf. e convênios estaduais - vinculados - 25200 EDUCAÇÃO - FUNDEB	75.154,11	0,00	0,00	75.154,11	0,00	0,00	0,00	0,00	0,00	0,00	0,00	
02 Transf. e convênios estaduais - vinculados - 30000 SAÚDE	0,00	148.431,46	148.431,46	0,00	148.431,46	0,00	0,00	0,00	0,00	0,00	0,00	
02 Transf. e convênios estaduais - vinculados - 31000 SAÚDE	5.975,37	0,00	0,00	5.975,37	0,00	0,00	0,00	0,00	0,00	0,00	0,00	
02 Transf. e convênios estaduais - vinculados - 50000 ASSISTÊNCIA SOCIAL	3.397,30	0,00	0,00	3.397,30	0,00	0,00	0,00	0,00	0,00	0,00	0,00	
05 Transf. e convênios federais - vinculados - 10000 RECURSOS ESPECÍFICOS	0,00	0,00	0,00	0,00	0,00	0,00	0,00	0,00	0,00	0,00	0,00	
05 Transf. e convênios federais - vinculados - 11000 GERAL	4.245,50	0,00	0,00	4.245,50	0,00	0,00	0,00	0,00	0,00	0,00	0,00	
05 Transf. e convênios federais - vinculados - 22000 EDUCAÇÃO	46.235,21	21.205,18	21.205,18	44.315,71	21.205,18	0,00	0,00	0,00	0,00	1.919,60	0,00	
05 Transf. e convênios federais - vinculados - 31000 SAÚDE	361.853,21	190.265,10	190.265,10	346.641,05	190.265,10	3.483,00	0,00	0,00	0,00	11.726,16	0,00	
05 Transf. e convênios federais - vinculados - 51000 ASSISTÊNCIA SOCIAL -	1.807,00	0,00	0,00	0,00	0,00	0,00	0,00	0,00	0,00	1.807,00	0,00	
Total	1.131.982,87	971.798,10	574.845,82	1.076.596,11	575.786,81	5.538,33	108.097,95	0,00	0,00	46.458,43	287.913,34	

SÃO JOSÉ DO BARREIRO, 12/09/2019

Alexandre de Siqueira Braga
Prefeito Municipal

Luiz Alberto D'Ávila
Contador - 1SP-192015/O-1

Wilma Maria da Silva Prado
Responsável pelo Controle Interno



DEMONSTRATIVO DO RESULTADO PRIMÁRIO				Betha Sistemas
PERÍODO DE REFERÊNCIA: Janeiro a Agosto				Exercício de 2019
				Página 1 de 2
Valores expressos em R\$				
RECEITAS FISCAIS	PREVISÃO ANUAL INICIAL	PREVISÃO ANUAL ATUALIZADA	RECEITAS REALIZADAS ATÉ O BIMESTRE	
RECEITAS FISCAIS CORRENTES (I)	22.718.000,00	22.718.000,00	14.123.138,95	
Receita Tributária	1.337.000,00	1.337.000,00	1.018.586,25	
Receita de Contribuição	0,00	0,00	0,00	
Receita Previdenciária	0,00	0,00	0,00	
Outras Contribuições	0,00	0,00	0,00	
Receita Patrimonial Líquida	50.000,00	50.000,00	26.632,62	
Receita Patrimonial	235.100,00	235.100,00	200.540,57	
(-) Aplicações Financeiras	185.100,00	185.100,00	173.907,95	
Transferências Correntes	21.011.500,00	21.011.500,00	12.931.464,88	
Demais Receitas Correntes	319.500,00	319.500,00	146.425,21	
Diversas Receitas Correntes	319.500,00	319.500,00	146.425,21	
RECEITAS DE CAPITAL (II)	4.545.900,00	4.545.900,00	3.128.614,90	
Operações de Crédito (III)	0,00	0,00	0,00	
Amortização de Empréstimos (IV)	0,00	0,00	0,00	
Alienação de Ativos (V)	47.000,00	47.000,00	0,00	
Transferências de Capital	4.498.900,00	4.498.900,00	0,00	
Convênios	4.479.000,00	4.479.000,00	349.989,00	
Outras Transferências de Capital	19.900,00	19.900,00	349.989,00	
Outras Receitas de Capital	0,00	0,00	0,00	
RECEITAS FISCAIS DE CAPITAL (VI) = (II - III - IV - V)	4.498.900,00	4.498.900,00	3.128.614,90	
DEDUÇÕES DA RECEITA (VII)	2.449.000,00	2.449.000,00	1.589.357,36	
RECEITAS FISCAIS LÍQUIDAS (VIII) = (I + VI - VII)	24.767.900,00	24.767.900,00	15.662.396,40	
DESPESAS FISCAIS	DOTAÇÃO ANUAL INICIAL	DOTAÇÃO ANUAL ATUALIZADA	DESPESAS LIQUIDADAS ATÉ O BIMESTRE	
DESPESAS CORRENTES (IX)	19.152.000,00	19.152.000,00	12.240.761,36	
Pessoal e Encargos Sociais	11.343.500,00	11.343.500,00	6.443.605,39	
Juros e Encargos da Dívida (X)	0,00	0,00	0,00	
Outras Despesas Correntes	7.808.500,00	7.808.500,00	5.797.155,97	
DESPESAS FISCAIS CORRENTES (XI) = (IX - X)	19.152.000,00	19.152.000,00	12.240.761,36	
DESPESAS CAPITAL (XII)	5.698.000,00	5.698.000,00	1.538.115,93	
Investimentos	5.398.000,00	5.398.000,00	1.373.802,50	
Inversões Financeiras	0,00	0,00	0,00	
Concessão de Empréstimos (XIII)	0,00	0,00	0,00	
Aquisição de Título de Capital já Integralizado (XIV)	0,00	0,00	0,00	
Demais Inversões Financeiras	0,00	0,00	0,00	
Amortização da Dívida (XV)	300.000,00	300.000,00	164.313,43	
DESPESAS FISCAIS DE CAPITAL (XVI) = (XII - XIII - XIV - XV)	5.398.000,00	5.398.000,00	1.373.802,50	
RESERVA DE CONTINGÊNCIA (XVII)	150.000,00	150.000,00	0,00	

DEMONSTRATIVO DO RESULTADO PRIMÁRIO				Betha Sistemas
PERÍODO DE REFERÊNCIA: Janeiro a Agosto				Exercício de 2019
				Página 2 de 2
Valores expressos em R\$				
DESPESAS FISCAIS	DOTAÇÃO ANUAL INICIAL	DOTAÇÃO ANUAL ATUALIZADA	DESPESAS LIQUIDADAS ATÉ O BIMESTRE	
RESERVA DE CONTINGÊNCIA (XVII)	150.000,00	150.000,00	0,00	
DESPESAS FISCAIS LÍQUIDAS (XVIII) = (XI + XVI + XVII)	24.700.000,00	24.700.000,00	13.614.563,86	
RESULTADO PRIMÁRIO (VIII - XVIII)	67.900,00	67.900,00	2.047.832,54	
DISCRIMINAÇÃO DA META FISCAL				VALOR
META DE RESULTADO PRIMÁRIO FIXADA NO ANEXO DE METAS FISCAIS DA LDO P/O EXERCÍCIO DE REFERÊNCIA				0,00
FUNTE: BALANÇETE CONSOLIDADO				

Município de SÃO JOSÉ DO BARREIRO - SP			Betha Sistemas
RELATÓRIO DE GESTÃO FISCAL - PODER EXECUTIVO			Exercício de 2019
PERÍODO DE REFERÊNCIA: Agosto/2019			Página 1 de 1
Consolidação Administração Direta			
LRF, art.48			
QUADRO COMPARATIVO COM OS LIMITES DA LRF:		2º Quadrimestre	
Receita Corrente Líquida		18.974.412,84	
		R\$	%
Despesas Totais com Pessoal	9.634.195,77	50,77	
Limite Máximo (art. 20 LRF)	10.246.182,93	54,00	
Limite Prudencial 95% (par.ún.art.22 LRF)	9.733.873,79	51,30	
Excesso a Regularizar	0,00	0,00	
Dívida Consolidada Líquida			
Saldo devedor	-8.499.299,48	0,00	
Limite Legal (arts.3º e 4º Res.º 40 Senado)	22.769.295,41	120,00	
Excesso a Regularizar	0,00	0,00	
Concessões de Garantias			
Montante	0,00	0,00	
Limite Legal (art. 9º Res.º 43 Senado)	4.174.370,82	22,00	
Excesso a Regularizar	0,00	0,00	
Operações de Crédito (exceto ARC)			
Realizadas no período	0,00	0,00	
Limite legal (inc. I, art. 7º Res.º 43 Senado)	3.035.905,05	16,00	
Excesso a Regularizar	0,00	0,00	
Antecipação de Rec. Orçamentárias			
Saldo devedor	0,00	0,00	
Limite legal (art. 10 Res.º 43 Senado)	1.328.208,90	7,00	
Excesso a Regularizar	0,00	0,00	

Município da Estância Climática de Santo Antônio do Pinhal - SP

AVISO DE LICITAÇÃO

PROCESSO ADMINISTRATIVO Nº 232/2019 - PREGÃO (PRESENCIAL) Nº 067/2019

A comissão permanente de licitações da Prefeitura Municipal de Santo Antônio do Pinhal, Estado de São Paulo, comunica aos interessados que se encontra aberta a Licitação para **CONTRATAÇÃO DE EMPRESA ESPECIALIZADA PARA PRESTAÇÃO DE SERVIÇOS MÉDICOS PELO PRAZO DE 12 (DOZE) MESES NAS ESPECIALIDADES DE CARDIOLOGIA, ENDOCRINOLOGIA E GINECOLOGIA, CONFORME TERMO DE REFERÊNCIA, PODENDO SER PRORROGADO NAS FORMAS DA AUTORIZAÇÃO CONTIDA NO ARTIGO 57, II, DA LEI 8666/93 E ALTERAÇÕES.**

Data da realização: 27/09/2019 às 09:00 horas no Paço Municipal.

Local da realização: Prédio da Prefeitura Municipal, localizada na Av. Ministro Nelson Hungria, nº 52 - Centro, Santo Antônio do Pinhal /SP, CEP 12450-000, O Edital completo poderá ser retirado gratuitamente na Prefeitura Municipal, em horário comercial, ou através do site oficial no endereço eletrônico: www.santantoniodopinhal.sp.gov.br, ícone PORTAL DA TRANSPARENCIA/LICITAÇÕES/LICITAÇÕES EM ANDAMENTO. Maiores informações pelos telefones (12) 3666-1122 / 3666-1918.

Município de SÃO JOSÉ DO BARREIRO - SP					Betha Sistemas				
BALANÇO ORÇAMENTÁRIO					Exercício de 2019				
Período de Referência: Janeiro a Agosto					Página 1 de 1				
LRF, art. 52, alíneas "a" e "b" do inciso I e II, alíneas "a" e "b" do inciso II									
RECEITAS	PREVISÃO INICIAL	PREVISÃO ATUALIZADA	PREVISÃO ATÉ O BIMESTRE	REALIZADAS ATÉ O BIMESTRE	SALDO A REALIZAR				
RECEITA CORRENTES	22.903.100,00	22.903.100,00	22.903.100,00	14.297.046,91	8.606.053,09				
Impostos, Taxas e Contribuições de Melhoria	1.337.000,00	1.337.000,00	1.337.000,00	1.018.586,25	316.413,75				
Receita Patrimonial	235.100,00	235.100,00	235.100,00	200.540,57	34.559,43				
Receita de Serviços	225.500,00	225.500,00	225.500,00	122.838,40	102.661,60				
Transferências Correntes	21.011.500,00	21.011.500,00	21.011.500,00	12.931.494,88	8.060.005,12				
Outras Receitas Correntes	94.000,00	94.000,00	94.000,00	23.585,81	70.413,19				
RECEITA DE CAPITAL	4.545.900,00	4.545.900,00	4.545.900,00	3.128.614,80	1.417.285,20				
Alienação de Bens	47.000,00	47.000,00	47.000,00	0,00	47.000,00				
Transferências de Capital	4.498.900,00	4.498.900,00	4.498.900,00	3.128.614,80	1.370.285,20				
(-) DEDUÇÕES DA RECEITA	2.449.000,00	2.449.000,00	2.449.000,00	1.589.357,36	866.642,64				
RECEITAS INTRACORAMENTÁRIAS	0,00	0,00	0,00	0,00	0,00				
SUBTOTAL DAS RECEITAS (I)	25.000.000,00	25.000.000,00	25.000.000,00	15.836.304,35	9.163.695,65				
OPERações DE CRÉDITO - REFINANCIAMENTO (II)	0,00	0,00	0,00	0,00	0,00				
SUBTOTAL COM REFINANCIAMENTO (III) = (I + II)	25.000.000,00	25.000.000,00	25.000.000,00	15.836.304,35	9.163.695,65				
DÉBITO (IV)	0,00	0,00	0,00	0,00	0,00				
TOTAL (V) = (III + IV)	25.000.000,00	25.000.000,00	25.000.000,00	15.836.304,35	9.163.695,65				
DESPESAS	DOTAÇÃO INICIAL	Créditos Adicionais/Anulações	DOTAÇÃO ATUALIZADA	Empenhados até o Bimestre	Liquidado até o Bimestre	Pago até o Bimestre	Saldo a Empenhar	Saldo a Liquidar	Saldo a Pagar
DESPESAS CORRENTES	19.152.000,00	1.376.800,00	20.528.800,00	12.684.208,31	12.240.761,36	11.541.529,37	7.844.591,69	443.446,95	699.231,99
Pessoal e Encargos Sociais	11.343.500,00	-5.300,00	11.338.200,00	6.453.766,50	6.443.605,39	6.298.573,59	4.894.433,50	10.161,11	185.031,80
Outras Despesas Correntes	7.808.500,00	1.382.100,00	9.190.600,00	6.230.441,81	5.797.155,97	5.252.955,78	2.950.158,19	433.285,84	514.200,19
DESPESAS DE CAPITAL	5.698.000,00	620.691,64	6.318.691,64	2.391.486,02	1.538.115,93	1.234.610,03	3.927.205,62	883.370,09	313.505,90
Investimentos	5.398.000,00	620.691,64	6.018.691,64	2.227.172,59	1.373.802,50	1.060.206,50	3.791.519,05	653.370,06	313.505,90
Amortização da Dívida	300.000,00	0,00	300.000,00	164.313,43	164.313,43	164.313,43	135.686,57	0,00	0,00
RESERVA DE CONTINGÊNCIA	150.000,00	0,00	150.000,00	0,00	0,00	0,00	150.000,00	0,00	0,00

Betha Sistemas
Exercício de 2019
Período: Agosto
Página 1

Código	Especificação	Desdobramento	Fonte	Categoria Econômica
4.0.0.0.0.0.0.0.0.0.0.0.00	RECEITAS			1.227.546,86
4.1.0.0.0.0.0.0.0.0.0.0.00	Receitas Correntes			1.415.930,41
4.1.1.0.0.0.0.0.0.0.0.0.00	Impostos, Taxas e Contribuições de Melhoria		82.853,45	
4.1.1.0.0.0.0.0.0.0.0.0.00	Impostos		77.908,93	
4.1.1.1.3.0.0.0.0.0.0.0.0.00	Impostos sobre a Renda e Proventos de Qualquer Natu	10.223,18		
4.1.1.1.3.0.3.0.0.0.0.0.0.00	Imposto sobre a Renda - Retido na Fonte	10.223,18		
4.1.1.1.3.0.3.1.0.0.0.0.0.0.00	Imposto sobre a Renda - Retido na Fonte - Trabalho	8.501,52		
4.1.1.1.3.0.3.1.1.0.0.0.0.0.0.00	Imposto sobre a Renda - Retido na Fonte - Trabalho	8.501,52		
4.1.1.1.3.0.3.4.0.0.0.0.0.0.00	Imposto sobre a Renda - Retido na Fonte - Outros Rc	1.721,66		
4.1.1.1.3.0.3.4.1.0.0.0.0.0.0.00	Imposto sobre a Renda - Retido na Fonte - Outros I	1.721,66		
4.1.1.1.8.0.0.0.0.0.0.0.0.00	Impostos Específicos de Estados/DF Municípios	67.685,75		
4.1.1.1.8.0.1.0.0.0.0.0.0.0.00	Impostos sobre o Patrimônio para Estados/DF/Municípi	59.985,70		
4.1.1.1.8.0.1.1.0.0.0.0.0.0.0.00	Imposto sobre a Propriedade Predial e Territorial Urb	32.571,11		
4.1.1.1.8.0.1.1.1.0.0.0.0.0.0.0.00	Imposto sobre a Propriedade Predial e Territorial Ur	28.707,85		
4.1.1.1.8.0.1.1.3.0.0.0.0.0.0.0.00	Imposto sobre a Propriedade Predial e Territorial Ur	2.186,36		
4.1.1.1.8.0.1.1.4.0.0.0.0.0.0.0.00	Imposto sobre a Propriedade Predial e Territorial Ur	1.367,37		
4.1.1.1.8.0.1.1.9.0.0.0.0.0.0.0.00	Imposto sobre a Propriedade Predial e Territorial Ur	309,53		
4.1.1.1.8.0.1.4.0.0.0.0.0.0.0.00	Imposto sobre Transmissão "Inter Vivos" de Bens Im	27.414,59		
4.1.1.1.8.0.1.4.1.0.0.0.0.0.0.0.00	Imposto sobre Transmissão "Inter Vivos" de Bens I	27.414,59		
4.1.1.1.8.0.2.0.0.0.0.0.0.0.00	Impostos sobre a Produção, circulação de Mercadorias	7.700,05		
4.1.1.1.8.0.2.3.0.0.0.0.0.0.0.00	Imposto sobre Serviços de Qualquer Natureza	7.700,05		
4.1.1.1.8.0.2.3.1.0.0.0.0.0.0.0.00	Imposto sobre Serviços de Qualquer Natureza - Pri	7.161,33		
4.1.1.1.8.0.2.3.1.01.0.0.0.0.0.0.0.00	ISSQN - Demais	3.917,52		
4.1.1.1.8.0.2.3.1.02.0.0.0.0.0.0.0.00	ISSQN - Simples Nacional	3.243,81		
4.1.1.1.8.0.2.3.2.0.0.0.0.0.0.0.00	Imposto sobre Serviços de Qualquer Natureza - Mu	55,29		
4.1.1.1.8.0.2.3.3.0.0.0.0.0.0.0.00	Imposto sobre Serviços de Qualquer Natureza - Di	117,71		
4.1.1.1.8.0.2.3.4.0.0.0.0.0.0.0.00	Imposto sobre Serviços de Qualquer Natureza - Di	278,39		
4.1.1.1.8.0.2.3.9.0.0.0.0.0.0.0.00	Imposto sobre Serviços de Qualquer Natureza - Di	87,33		
4.1.2.0.0.0.0.0.0.0.0.0.0.00	Taxas		4.944,52	
4.1.1.2.2.0.0.0.0.0.0.0.0.00	Taxas pela Prestação de Serviços	3.273,90		
4.1.1.2.2.0.1.0.0.0.0.0.0.0.00	Taxas pela Prestação de Serviços	3.273,90		
4.1.1.2.2.0.1.1.0.0.0.0.0.0.0.00	Taxas pela Prestação de Serviços - Principal	3.271,91		
4.1.1.2.2.0.1.1.01.0.0.0.0.0.0.0.00	Outras Taxas pela Prestacao de Serviços	3.271,91		
4.1.1.2.2.0.1.1.2.0.0.0.0.0.0.0.00	Taxas pela Prestação de Serviços - Multas e Juros	1,99		
4.1.1.2.8.0.0.0.0.0.0.0.0.0.00	Taxas - Especificas de Estados, DF, Municípios	1.670,62		
4.1.1.2.8.0.1.0.0.0.0.0.0.0.0.00	Taxas de Inspeção, Controle e Fiscalização	1.670,62		
4.1.1.2.8.0.1.9.0.0.0.0.0.0.0.00	Taxas de Inspeção, Controle e Fiscalização - Outras	1.670,62		
4.1.1.2.8.0.1.9.1.0.0.0.0.0.0.0.00	Taxas de Inspeção, Controle e Fiscalização - Outra	1.135,32		
4.1.1.2.8.0.1.9.1.01.0.0.0.0.0.0.0.00	Tx. Lic. Func. Est. Com Ind. Prest. Serviço	1.135,32		
4.1.1.2.8.0.1.9.3.0.0.0.0.0.0.0.00	Taxas de Inspeção, Controle e Fiscalização - Outra	296,78		
4.1.1.2.8.0.1.9.4.0.0.0.0.0.0.0.00	Taxas de Inspeção, Controle e Fiscalização - Outra	190,55		
4.1.1.2.8.0.1.9.9.0.0.0.0.0.0.0.00	Taxas de Inspeção, Controle e Fiscalização - Outra	47,97		
4.3.0.0.0.0.0.0.0.0.0.0.0.00	Receita Patrimonial		15.323,42	
4.3.1.0.0.0.0.0.0.0.0.0.0.00	Exploração do Patrimônio Imobiliário do Estado		9.105,00	
4.3.1.0.0.1.0.0.0.0.0.0.0.00	Aluguéis, Arrendamentos, Foros, Laudêmio, Tarifas de	9.105,00		
4.3.1.0.0.1.1.0.0.0.0.0.0.0.00	Aluguéis e Arrendamentos	9.105,00		
4.3.1.0.0.1.1.1.0.0.0.0.0.0.0.00	Aluguéis e Arrendamentos - Principal	9.105,00		
4.3.2.0.0.0.0.0.0.0.0.0.0.00	Valores Mobiliários		6.218,42	
4.3.2.1.0.0.0.0.0.0.0.0.0.00	Juros e Correções Monetárias	5.797,60		
4.3.2.1.0.0.1.0.0.0.0.0.0.0.00	Remuneração de Depósitos Bancários	5.797,60		
4.3.2.1.0.0.1.1.0.0.0.0.0.0.0.00	Remuneração de Depósitos Bancários - Principal	5.797,60		
4.3.2.1.0.0.1.1.01.0.0.0.0.0.0.0.00	Rec Rem Dep Banc Rec Vinc FUNDEB	473,49		
4.3.2.1.0.0.1.1.1.0.2.0.0.0.0.0.00	SUS UNIAO	873,62		
4.3.2.1.0.0.1.1.3.0.3.0.0.0.0.0.00	SUS ESTADO	633,74		
4.3.2.1.0.0.1.1.4.0.0.0.0.0.0.0.00	FMSAUDE Tesouro	10,89		
4.3.2.1.0.0.1.1.05.0.0.0.0.0.0.0.00	REND. APLIC. ENSINO 25%	38,96		
4.3.2.1.0.0.1.1.06.0.0.0.0.0.0.0.00	REND. APLIC. SAL. EDUC.	253,23		
4.3.2.1.0.0.1.1.07.0.0.0.0.0.0.0.00	REND. APLIC. PNATE	42,76		
4.3.2.1.0.0.1.1.08.0.0.0.0.0.0.0.00	REND. APLIC. PNAE	22,03		
4.3.2.1.0.0.1.1.09.0.0.0.0.0.0.0.00	REND. APLIC. TRANSP. ALUNOS FUNDAM	16,91		
4.3.2.1.0.0.1.1.11.0.0.0.0.0.0.0.00	REC. REM. DEP. BAN. REC. VINC. CIDE	56,52		

Betha Sistemas
Exercício de 2019
Período: Agosto
Página 2

Código	Especificação	Desdobramento	Fonte	Categoria Econômica
4.3.2.1.0.0.1.1.13.0.0.0.0.0.0.0.00	REND. APLIC. PAIF	111,98		
4.3.2.1.0.0.1.1.15.0.0.0.0.0.0.0.00	REND. APLIC. FEAS	45,64		
4.3.2.1.0.0.1.1.16.0.0.0.0.0.0.0.00	REMUN. DE OUT. DEP. REC. NAO VINC.	3.200,34		
4.3.2.1.0.0.1.1.17.0.0.0.0.0.0.0.00	Rend Aplic Financ - Merenda Estado	17,49		
4.3.2.2.0.0.0.0.0.0.0.0.0.0.00	Dividendos	420,82		
4.3.2.2.0.0.1.0.0.0.0.0.0.0.0.0.00	Dividendos	420,82		
4.3.2.2.0.0.1.1.0.0.0.0.0.0.0.0.00	Dividendos - Principal	420,82		
4.1.7.0.0.0.0.0.0.0.0.0.0.00	Transferências Correntes		1.294.343,66	
4.1.7.1.0.0.0.0.0.0.0.0.0.0.00	Transferências da União e de suas Entidades		834.960,80	
4.1.7.1.8.0.0.0.0.0.0.0.0.0.00	Transferências da União - Especifica E/M	834.960,80		
4.1.7.1.8.0.1.0.0.0.0.0.0.0.0.00	Participação na Receita da União	649.234,48		
4.1.7.1.8.0.1.2.0.0.0.0.0.0.0.0.00	Cota-Parte do Fundo de Participação dos Municípios	648.994,26		
4.1.7.1.8.0.1.2.1.0.0.0.0.0.0.0.0.00	Cota-Parte do Fundo de Participação dos Municípi	648.994,26		
4.1.7.1.8.0.1.5.0.0.0.0.0.0.0.0.00	Cota-Parte do Imposto Sobre a Propriedade Territor	240,22		
4.1.7.1.8.0.1.5.1.0.0.0.0.0.0.0.0.00	Cota-Parte do Imposto Sobre a Propriedade Territ	240,22		
4.1.7.1.8.0.2.0.0.0.0.0.0.0.0.0.00	Transferência da Compensação Financeira pela Explor	80.751,82		
4.1.7.1.8.0.2.5.0.0.0.0.0.0.0.0.00	Cota-parte Royalties pela Participação Especial - Lei	70.465,67		
4.1.7.1.8.0.2.5.1.0.0.0.0.0.0.0.0.00	Cota-parte Royalties pela Participação Especial - Lu	70.465,67		
4.1.7.1.8.0.2.6.0.0.0.0.0.0.0.0.0.00	Cota-Parte do Fundo Especial do Petróleo - FEP	10.286,15		
4.1.7.1.8.0.2.6.1.0.0.0.0.0.0.0.0.00	Cota-Parte do Fundo Especial do Petróleo - FEP - I	10.286,15		
4.1.7.1.8.0.3.0.0.0.0.0.0.0.0.0.00	Transferência de Recursos do Sistema Único de Saúde	68.449,50		
4.1.7.1.8.0.3.1.0.0.0.0.0.0.0.0.00	Transferência de Recursos do SUS - Atenção Básica	68.449,50		
4.1.7.1.8.0.3.1.1.0.0.0.0.0.0.0.0.00	Transferência de Recursos do SUS - Atenção Básic	68.449,50		
4.1.7.1.8.0.3.1.1.02.0.0.0.0.0.0.0.00	AGENTE COMUNITARIO DE SAÚDE	15.000,00		
4.1.7.1.8.0.3.1.1.03.0.0.0.0.0.0.0.00	PAB VARIAVEL	19.842,60		
4.1.7.1.8.0.3.1.1.04.0.0.0.0.0.0.0.00	PAB FIXO	11.547,67		
4.1.7.1.8.0.3.1.1.05.0.0.0.0.0.0.0.00	MAC	18.323,95		
4.1.7.1.8.0.3.1.1.06.0.0.0.0.0.0.0.00	VIGILANCIA EM SAUDE	1.250,00		
4.1.7.1.8.0.3.1.1.07.0.0.0.0.0.0.0.00	ASSISTENCIA FARMACÉUTICA	2.485,28		
4.1.7.1.8.0.3.1.1.08.0.0.0.0.0.0.0.00	Transferências de Recursos do Fundo Nacional de Des	35.018,17		
4.1.7.1.8.0.5.1.0.0.0.0.0.0.0.0.00	Transferências do Salário-Educação	20.821,00		
4.1.7.1.8.0.5.1.1.0.0.0.0.0.0.0.0.00	Transferências do Salário-Educação - Principal	20.821,00		
4.1.7.1.8.0.5.3.0.0.0.0.0.0.0.0.00	Transferências Diretas do FNDE referentes ao Progr	8.534,00		
4.1.7.1.8.0.5.3.1.0.0.0.0.0.0.0.0.00	Transferências Diretas do FNDE referentes ao Proj	8.534,00		
4.1.7.1.8.0.5.4.0.0.0.0.0.0.0.0.00	Transferências Diretas do FNDE referentes ao Progr	5.663,17		
4.1.7.1.8.0.5.4.1.0.0.0.0.0.0.0.0.00	Transferências Diretas do FNDE referentes ao Proj	5.663,17		
4.1.7.1.8.0.5.4.1.01.0.0.0.0.0.0.0.00	PNATE - FUNDAMENTAL	3.668,01		
4.1.7.1.8.0.5.4.1.02.0.0.0.0.0.0.0.00	PNATE - INFANTIL	698,96		
4.1.7.1.8.0.5.4.1.03.0.0.0.0.0.0.0.00	PNATE - MEDIO	1.296,20		
4.1.7.1.8.12.0.0.0.0.0.0.0.0.0.0.00	Transferências de Recursos do Fundo Nacional de Ass	1.506,83		
4.1.7.1.8.12.1.0.0.0.0.0.0.0.0.0.00	Transferências de Recursos do Fundo Nacional de A	1.506,83		
4.1.7.1.8.12.1.1.0.0.0.0.0.0.0.0.00	Transferências de Recursos do Fundo Nacional de	1.506,83		
4.1.7.1.8.12.1.1.02.0.0.0.0.0.0.0.00	PAIF	1.506,83		
4.1.7.2.0.0.0.0.0.0.0.0.0.0.00	Transferências dos Estados e do Distrito Federal e de suat		309.480,65	
4.1.7.2.8.0.0.0.0.0.0.0.0.0.00	Transferências dos Estados - Especifica E/M	309.480,65		
4.1.7.2.8.0.1.0.0.0.0.0.0.0.0.00	Participação na Receita dos Estados	292.683,17		
4.1.7.2.8.0.1.1.0.0.0.0.0.0.0.0.00	Cota-Parte do ICMS	277.363,59		
4.1.7.2.8.0.1.1.1.0.0.0.0.0.0.0.0.00	Cota-Parte do ICMS - Principal	277.363,59		
4.1.7.2.8.0.1.2.0.0.0.0.0.0.0.0.0.00	Cota-Parte do IPVA	13.326,32		
4.1.7.2.8.0.1.2.1.0.0.0.0.0.0.0.0.00	Cota-Parte do IPVA - Principal	13.326,32		
4.1.7.2.8.0.1.3.0.0.0.0.0.0.0.0.0.00	Cota-Parte do IPI - Municípios	1.993,26		
4.1.7.2.8.0.1.3.1.0.0.0.0.0.0.0.0.00	Cota-Parte do IPI - Municípios - Principal	1.993,26		
4.1.7.2.8.0.2.0.0.0.0.0.0.0.0.0.0.00	Transferência da Cota-parte da Compensação Finance	1.473,93		
4.1.7.2.8.0.2.3.0.0.0.0.0.0.0.0.0.00	Cota-parte Royalties - Compensação Financeira pela	1.473,93		
4.1.7.2.8.0.2.3.1.0.0.0.0.0.0.0.0.0.00	Cota-parte Royalties - Compensação Financeira pe	1.473,93		
4.1.7.2.8.0.3.0.0.0.0.0.0.0.0.0.0.00	Transferência de Recursos do Estado para Programas	1.844,75		
4.1.7.2.8.0.3.1.0.0.0.0.0.0.0.0.0.00	Transferência de Recursos do Estado para Programa	1.844,75		
4.1.7.2.8.0.3.1.1.0.0.0.0.0.0.0.0.0.00	Transferências de Estados destinadas à Assistência Sc	5.000,00		
4.1.7.2.8.0.7.1.0.0.0.0.0.0.0.0.0.00	Transferências de Estados destinadas à Assistência :	5.000,00		
4.1.7.2.8.0.7.1.1.0.0.0.0.0.0.0.0.00	Transferências de Estados destinadas à Assistênci:	5.000,00		
4.1.7.2.8.0.7.1.1.01.0.0.0.0.0.0.0.00	Fundo a fundo - FEAS - PBF	3.000,00		

Betha Sistemas
Exercício de 2019
Período: Agosto
Página 3

Código	Especificação	Desdobramento	Fonte	Categoria Econômica
4.1.7.2.8.0.7.1.1.02.00.00	Fundo a fundo - FEAS - API	2.000,00		
4.1.7.2.8.99.0.0.0.0.0.0.0.00	Outras Transferências dos Estados	8.478,80		
4.1.7.2.8.99.1.0.0.0.0.0.0.00	Outras Transferências dos Estados	8.478,80		
4.1.7.2.8.99.1.1.0.0.0.0.0.00	Outras Transferências dos Estados - Principal	8.478,80		
4.1.7.2.8.99.1.1.04.00.00	Alimentação Escolar - Estado	8.478,80		
4.1.7.5.0.0.0.0.0.0.0.0.0.00	Transferências de Outras Instituições Públicas		149.902,21	
4.1.7.5.8.00.0.0.0.0.0.0.0.00	Transferências de Outras Instituições Públicas - Específ	149.902,21		
4.1.7.5.8.01.0.0.0.0.0.0.0.00	Transferências de Recursos do Fundo de Manutenção	149.902,21		
4.1.7.5.8.01.1.0.0.0.0.0.0.00	Transferências de Recursos do Fundo de Manutençã	149.902,21		
4.1.7.5.8.01.1.1.0.0.0.0.0.00	Transferências de Recursos do Fundo de Manuten	149.902,21		
4.1.9.0.0.0.0.0.0.0.0.0.0.00	Outras Receitas Correntes		23.409,88	
4.1.9.1.0.0.0.0.0.0.0.0.0.0.00	Multas Administrativas, Contratuais e Judiciais		514,62	
4.1.9.1.0.0.1.0.0.0.0.0.0.0.00	Multas Previstas em Legislação Especifica	514,62		
4.1.9.1.0.0.1.1.0.0.0.0.0.0.00	Multas Previstas em Legislação Especifica - Multas	514,62		
4.1.9.1.0.0.1.2.0.0.0.0.0.0.00	JUROS PARCELAMENTO DA DIVIDA ATIVA NA	514,62		
4.1.9.2.0.0.0.0.0.0.0.0.0.00	Indenizações, Restituições e Ressarcimentos		1.441,69	
4.1.9.2.8.00.0.0.0.0.0.0.0.00	Indenizações, Restituições e Ressarcimentos - Espec			

Município de LAGOINHA - SP

RELATÓRIO RESUMIDO DA EXECUÇÃO ORÇAMENTÁRIA
DEMONSTRATIVO DA EXECUÇÃO DAS DESPESAS POR FUNÇÃO/SUBFUNÇÃO
ORÇAMENTOS FISCAL E DA SEGURIDADE SOCIAL
JANEIRO A AGOSTO 2019/BIMESTRE JULHO - AGOSTO

RREO – Anexo II (LRF, Art. 52, inciso II, alínea "c")

R\$ 1,00

FUNÇÃO/SUBFUNÇÃO	DOTAÇÃO INICIAL	CRÉDITOS ADICIONAIS/ ANULAÇÕES	DOTAÇÃO ATUALIZADA	DESPESAS EMPENHADAS ATÉ O BIMESTRE	SALDO A EMPENHAR	DESPESAS LIQUIDADAS ATÉ O BIMESTRE	SALDO A LIQUIDAR
Legislativa	735.000,00	0,00	735.000,00	412.873,82	322.126,18	394.468,26	18.405,56
Ação Legislativa	735.000,00	0,00	735.000,00	412.873,82	322.126,18	394.468,26	18.405,56
Administração	1.894.700,00	44.000,00	1.938.700,00	1.365.604,30	573.095,70	1.238.427,15	127.177,15
Administração Geral	1.749.700,00	104.000,00	1.853.700,00	1.332.815,30	520.884,70	1.205.740,11	127.075,19
Administração Financeira	145.000,00	-60.000,00	85.000,00	32.789,00	52.211,00	32.687,04	101,96
Assistência Social	413.700,00	57.000,00	470.700,00	240.217,87	230.482,13	227.775,97	12.441,90
Assistência ao Idoso	47.000,00	-2.000,00	45.000,00	805,09	44.194,91	805,09	0,00
Assistência à Criança e ao Adolescente	101.000,00	-7.000,00	94.000,00	69.138,92	24.861,08	69.138,92	0,00
Assistência Comunitária	265.700,00	66.000,00	331.700,00	170.273,86	161.426,14	157.831,96	12.441,90
Previdência Social	711.000,00	-5.000,00	706.000,00	435.493,41	270.506,59	435.493,41	0,00
Previdência Básica	711.000,00	-5.000,00	706.000,00	435.493,41	270.506,59	435.493,41	0,00
Saúde	5.265.300,00	418.000,00	5.683.300,00	3.968.930,56	1.714.369,44	3.832.490,18	136.440,38
Atenção Básica	4.948.800,00	418.000,00	5.366.800,00	3.820.698,49	1.546.101,51	3.684.258,11	136.440,38
Assistência Hospitalar e Ambulatorial	316.500,00	0,00	316.500,00	148.232,07	168.267,93	148.232,07	0,00
Educação	4.651.100,00	292.000,00	4.943.100,00	3.353.322,26	1.589.777,74	3.132.706,85	220.615,41
Alimentação e Nutrição	353.300,00	-23.000,00	330.300,00	206.935,26	123.364,74	185.256,50	21.678,76
Ensino Fundamental	3.590.800,00	370.000,00	3.960.800,00	2.754.190,42	1.206.609,58	2.555.253,77	198.936,65
Ensino Médio	14.000,00	0,00	14.000,00	0,00	14.000,00	0,00	0,00
Educação Infantil	655.500,00	-25.000,00	630.500,00	392.196,58	238.303,42	392.196,58	0,00
Educação de Jovens e Adultos	37.500,00	-30.000,00	7.500,00	0,00	7.500,00	0,00	0,00
Cultura	124.000,00	100.000,00	224.000,00	202.220,18	21.779,82	183.331,78	18.888,40
Difusão Cultural	124.000,00	100.000,00	224.000,00	202.220,18	21.779,82	183.331,78	18.888,40
Urbanismo	905.500,00	159.000,00	1.064.500,00	702.940,32	361.559,68	681.800,28	21.140,04
Infra-Estrutura Urbana	0,00	80.000,00	80.000,00	0,00	80.000,00	0,00	0,00
Serviços Urbanos	905.500,00	79.000,00	984.500,00	702.940,32	281.559,68	681.800,28	21.140,04
Saneamento	16.000,00	-15.000,00	1.000,00	0,00	1.000,00	0,00	0,00
Saneamento Básico Rural	16.000,00	-15.000,00	1.000,00	0,00	1.000,00	0,00	0,00
Gestão Ambiental	21.700,00	-17.000,00	4.700,00	4.413,84	286,16	4.413,84	0,00
Preservação e Conservação Ambiental	21.700,00	-17.000,00	4.700,00	4.413,84	286,16	4.413,84	0,00
Agricultura	231.000,00	-21.000,00	210.000,00	150.181,51	59.818,49	150.181,51	0,00
Extensão Rural	231.000,00	-21.000,00	210.000,00	150.181,51	59.818,49	150.181,51	0,00
Comércio e Serviços	15.000,00	-15.000,00	0,00	0,00	0,00	0,00	0,00
Turismo	15.000,00	-15.000,00	0,00	0,00	0,00	0,00	0,00
Transporte	1.152.100,00	10.000,00	1.162.100,00	884.645,21	277.454,79	866.023,60	18.621,61
Transporte Rodoviário	1.152.100,00	10.000,00	1.162.100,00	884.645,21	277.454,79	866.023,60	18.621,61
Desporto e Lazer	88.900,00	8.111,98	97.011,98	58.186,38	38.825,60	48.782,38	9.404,00
Desporto Comunitário	88.900,00	8.111,98	97.011,98	58.186,38	38.825,60	48.782,38	9.404,00

Continua 1/2

Município de LAGOINHA - SP

Continuação 2/2

RELATÓRIO RESUMIDO DA EXECUÇÃO ORÇAMENTÁRIA
DEMONSTRATIVO DA EXECUÇÃO DAS DESPESAS POR FUNÇÃO/SUBFUNÇÃO
ORÇAMENTOS FISCAL E DA SEGURIDADE SOCIAL
JANEIRO A AGOSTO 2019/BIMESTRE JULHO - AGOSTO

FUNÇÃO/SUBFUNÇÃO	DOTAÇÃO INICIAL	CRÉDITOS ADICIONAIS/ ANULAÇÕES	DOTAÇÃO ATUALIZADA	DESPESAS EMPENHADAS ATÉ O BIMESTRE	SALDO A EMPENHAR	DESPESAS LIQUIDADAS ATÉ O BIMESTRE	SALDO A LIQUIDAR
Encargos Especiais	255.000,00	39.000,00	294.000,00	224.368,88	69.631,12	224.368,88	0,00
Serviço da Dívida Interna	105.000,00	39.000,00	144.000,00	122.706,46	21.293,54	122.706,46	0,00
Outros Encargos Especiais	150.000,00	0,00	150.000,00	101.662,42	48.337,58	101.662,42	0,00
Reserva de contingência	310.000,00	0,00	310.000,00	0,00	310.000,00	0,00	0,00
Reserva de contingência	310.000,00	0,00	310.000,00	0,00	310.000,00	0,00	0,00
TOTAL	16.790.000,00	1.054.111,98	17.844.111,98	12.003.398,54	5.840.713,44	11.420.264,09	583.134,45

FONTE:

ESTADO DE SÃO PAULO

Exercício de 2019

PREFEITURA MUNICIPAL DE LAGOINHA
QUADRO 06 - RECURSOS PRÓPRIOS
4º Bimestre de 2019

Página 1 de 1

RECEITAS DE IMPOSTOS			APLICAÇÕES MÍNIMAS CONSTITUCIONAIS					
	Previsão Atualizada para o Exercício	Arrecadado até o Bimestre	Para o Exercício		Até o Bimestre			
Próprios	672.200,00	294.760,37	3.346.050,00		2.317.794,35			
Transferências da União	8.732.000,00	5.999.383,31						
Transferências do Estado	3.980.000,00	2.977.033,73						
TOTAL	13.384.200,00	9.271.177,41						
Retenções ao FUNDEB	2.402.400,00	1.724.409,51						
RECEITAS LÍQUIDAS	10.981.800,00	7.546.767,90						
DESPESAS TOTAIS								
Dotação Atualizada para o Exercício		Despesa Empenhada até o Bimestre		Despesa Liquidada até o Bimestre		Despesa Paga até o Bimestre		
Valor	%	Valor	%	Valor	%	Valor	%	
Ensino Fundamental	1.198.200,00	8,95	925.397,93	9,98	869.918,23	9,38	854.526,44	9,22
Educação Infantil	153.500,00	1,15	83.565,41	0,90	83.565,41	0,90	81.342,99	0,88
Retenção ao FUNDEB	2.402.400,00	17,95	1.724.409,51	18,60	1.724.409,51	18,60	1.724.409,51	18,60
TOTAL	3.754.100,00	28,05	2.733.372,85	29,48	2.677.893,15	28,88	2.660.278,94	28,69
DEDUÇÕES								
ENSINO FUNDAMENTAL	604,36	0,01	604,36	0,01	604,36	0,01	604,36	0,01
(-) Ganhos de Aplicações Financeiras	604,36	0,01	604,36	0,01	604,36	0,01	604,36	0,01
EDUCAÇÃO INFANTIL	0,00	0,00	0,00	0,00	0,00	0,00	0,00	0,00
(-) Ganhos de Aplicações Financeiras	0,00	0,00	0,00	0,00	0,00	0,00	0,00	0,00
FUNDEB RETIDO E NÃO APLICADO NO RETORNO	0,00	0,00	0,00	0,00	0,00	0,00	0,00	0,00
DESPESAS LÍQUIDAS								
Ensino Fundamental		924.793,57	9,97	869.918,87	9,38	853.922,08	9,21	
Educação Infantil		83.565,41	0,90	83.565,41	0,90	81.342,99	0,88	
Retenção ao FUNDEB		1.724.409,51	18,60	1.724.409,51	18,60	1.724.409,51	18,60	
TOTAL		2.732.768,49	29,48	2.677.288,79	28,88	2.659.674,58	28,69	



Anuncie AQUI (12) 3413-2400

O primeiro jornal do Vale na internet

www.diariodetaubate.com.br

Município de LAGOINHA - SP

Betha Sistemas

DEMONSTRATIVO DE RESTOS A PAGAR

Exercício de 2019

PERÍODO DE REFERÊNCIA: Agosto/2019

Página 1 de 1

LRF, artigo 53, inciso V

PODER / ÓRGÃO	Saldo de Exercícios Anteriores		Movimentações até o Bimestre				Inscrição ao Final do Exercício		Saldo até o Bimestre		
	Processados	Não Processados	Liquidação	Pagamentos		Cancelamentos		Processados	Não Processados	Processados	Não Processados
				Processados	Não Proce.	Processados	Não Proce.				
EXECUTIVO	227.382,41	1.757.162,33	1.534.789,87	220.424,59	1.530.142,66	4.668,80	203.388,50	0,00	0,00	2.289,02	23.631,17
Prefeitura Municipal	227.382,41	1.757.162,33	1.534.789,87	220.424,59	1.530.142,66	4.668,80	203.388,50	0,00	0,00	2.289,02	23.631,17
01 Tesouro - 11000 GERAL	84.569,15	493.384,47	335.877,49	81.506,98	331.978,45	2.319,50	151.718,85	0,00	0,00	742,67	9.687,17
01 Tesouro - 22000 ENSINO FUNDAMENTAL	18.273,72	17.835,30	10.766,51	17.962,15	10.587,27	246,81	6.866,53	0,00	0,00	64,76	381,50
01 Tesouro - 31000 SAÚDE GERAL	37.681,68	143.388,13	136.286,98	36.211,19	136.286,98	1.129,34	3.708,06	0,00	0,00	341,15	3.393,09
01 Tesouro - 51000 ASSISTÊNCIA SOCIAL-GERAL	894,91	468,90	404,00	407,36	350,00	430,86	118,90	0,00	0,00	56,69	0,00
02 Transf. e convênios estaduais - vinculados - 10000 RECURSOS	1.596,00	1.695,60	269,70	1.148,00	269,70	252,00	1.425,90	0,00	0,00	196,00	0,00
02 Transf. e convênios estaduais - vinculados - 22000 ENSINO FUNDAMENTAL	0,00	182.447,37	182.447,37	0,00	182.447,37	0,00	0,00	0,00	0,00	0,00	0,00
02 Transf. e convênios estaduais - vinculados - 26200	0,00	60.212,00	60.212,00	0,00	60.212,00	0,00	0,00	0,00	0,00	0,00	0,00
02 Transf. e convênios estaduais - vinculados - 31000 SAÚDE GERAL	4.320,66	22.509,57	17.185,86	4.120,66	17.185,86	0,00	14,68	0,00	0,00	200,00	5.309,03
02 Transf. e convênios estaduais - vinculados - 51000 ASSISTÊNCIA SOCIAL-GERAL	1.975,83	1.512,00	1.512,00	1.943,94	1.512,00	31,89	0,00	0,00	0,00	0,00	0,00
05 Transf. e convênios federais - vinculados - 10000 RECURSOS ESPECÍFICOS	0,00	4.491,62	0,00	0,00	0,00	0,00	4.491,62	0,00	0,00	0,00	0,00
05 Transf. e convênios federais - vinculados - 11000 GERAL	280,00	7.095,94	347,20	168,00	347,20	112,00	6.725,10	0,00	0,00	0,00	23,64
05 Transf. e convênios federais - vinculados - 22000 ENSINO FUNDAMENTAL	17.134,50	699.072,84	680.884,81	17.134,50	680.706,88	0,00	18.188,03	0,00	0,00	0,00	177,93
05 Transf. e convênios federais - vinculados - 31000 SAÚDE GERAL	5.049,96	108.543,29	94.105,95	4.215,81	93.768,95	146,40	10.115,53	0,00	0,00	687,75	4.658,81
05 Transf. e convênios federais - vinculados - 50000 ASSISTÊNCIA SOCIAL	53.806,00	0,00	0,00	53.806,00	0,00	0,00	0,00	0,00	0,00	0,00	0,00
05 Transf. e convênios federais - vinculados - 51000 ASSISTÊNCIA SOCIAL-GERAL	1.800,00	14.505,30	14.490,00	1.800,00	14.490,00	0,00	15,30	0,00	0,00	0,00	0,00
Total	227.382,41	1.757.162,33	1.534.789,87	220.424,59	1.530.142,66	4.668,80	203.388,50	0,00	0,00	2.289,02	23.631,17

Município de LAGOINHA - SP

Betha Sistemas

DEMONSTRATIVO DO RESULTADO NOMINAL - EXCETO ÓRGÃO DE PREVIDÊNCIA
PERÍODO DE REFERÊNCIA: Janeiro a Agosto

2019

Página 1 de 1

LRF, art 53, inciso III

Valores expressos em R\$

ESPECIFICAÇÃO	SALDO		
	Em 31 Dez 2018 (a)	Em 30 Jun 2019 (b)	Em 31 Ago 2019 (c)
DÍVIDA CONSOLIDADA (I)	1.710.333,33	2.169.476,09	2.169.476,09
DEDUÇÕES (II)	4.693.246,42	3.902.444,43	3.710.361,36
Ativo Disponível	4.916.411,35	3.897.265,30	3.708.273,63
Haveres Financeiros	4.241,12	9.028,72	5.937,32
(-) Restos a Pagar Processados	227.406,05	3.849,59	3.849,59
DÍVIDA CONSOLIDADA LÍQUIDA (III) = (I - II)	-2.982.913,09	-1.732.968,34	-1.540.885,27
RECEITA DE PRIVATIZAÇÕES (IV)	0,00	0,00	0,00
PASSIVOS RECONHECIDOS (V)	1.515.120,90	1.974.263,66	1.974.263,66
DÍVIDA FISCAL LÍQUIDA (III + IV - V)	-4.498.033,99	-3.707.232,00	-3.515.148,93

ESPECIFICAÇÃO	PERÍODO DE REFERÊNCIA	
	No Bimestre (c - b)	Jan a Ago/2019 (c - a)
RESULTADO NOMINAL	192.083,07	982.885,06

DISCRIMINAÇÃO DA META FISCAL	VALOR
META DE RESULTADO NOMINAL FIXADA NO ANEXO DE METAS FISCAIS DA LDO P/ O EXERCÍCIO DE REFERÊNCIA	0,00

FONTE: BALANCETE CONSOLIDADO



Betha Sistemas
Exercício de 2019
Página 1 de 1

DEMONSTRATIVO DO RESULTADO PRIMÁRIO
PERÍODO DE REFERÊNCIA: Janeiro a Agosto

LRF, art 53, inciso III

Valores expressos em R\$

RECEITAS FISCAIS	PREVISÃO ANUAL INICIAL	PREVISÃO ANUAL ATUALIZADA	RECEITAS REALIZADAS ATÉ O BIMESTRE
RECEITAS FISCAIS CORRENTES (I)	19.105.000,00	19.105.000,00	13.000.413,06
Receta Tributária	741.600,00	741.600,00	351.669,78
Receta de Contribuição	0,00	0,00	0,00
Receta Previdenciária	0,00	0,00	0,00
Outras Contribuições	0,00	0,00	0,00
Receta Patrimonial Líquida	0,00	0,00	35.256,00
Receta Patrimonial	87.400,00	87.400,00	105.098,09
(-) Aplicações Financeiras	87.400,00	87.400,00	69.842,09
Transferências Correntes	18.330.900,00	18.330.900,00	12.571.271,32
Demais Receitas Correntes	32.500,00	32.500,00	42.215,96
Diversas Receitas Correntes	32.500,00	32.500,00	42.215,96
RECEITAS DE CAPITAL (II)	0,00	0,00	208.101,98
Operações de Crédito (III)	0,00	0,00	0,00
Amortização de Empréstimos (IV)	0,00	0,00	0,00
Alienação de Ativos (V)	0,00	0,00	0,00
Transferências de Capital	0,00	0,00	0,00
Convênios	0,00	0,00	199.990,00
Outras Transferências de Capital	0,00	0,00	199.990,00
Outras Receitas de Capital	0,00	0,00	0,00
RECEITAS FISCAIS DE CAPITAL (VI) = (II - III - IV - V)	0,00	0,00	208.101,98
DEDUÇÕES DA RECEITA (VII)	2.402.400,00	2.402.400,00	1.724.409,51
RECEITAS FISCAIS LÍQUIDAS (VIII) = (I + VI - VII)	16.702.600,00	16.702.600,00	11.484.105,53

DESPESAS FISCAIS	DOTAÇÃO ANUAL INICIAL	DOTAÇÃO ANUAL ATUALIZADA	DESPESAS LIQUIDADAS ATÉ O BIMESTRE
DESPESAS CORRENTES (IX)	15.972.000,00	15.972.000,00	11.224.288,25
Pessoal e Encargos Sociais	8.667.650,00	8.667.650,00	5.671.358,44
Juros e Encargos da Dívida (X)	0,00	0,00	0,00
Outras Despesas Correntes	7.304.350,00	7.304.350,00	5.552.929,81
DESPESAS FISCAIS CORRENTES (XI) = (IX - X)	15.972.000,00	15.972.000,00	11.224.288,25
DESPESAS CAPITAL (XII)	508.000,00	508.000,00	195.975,84
Investimentos	403.000,00	403.000,00	73.269,38
Inversões Financeiras	0,00	0,00	0,00
Concessão de Empréstimos (XIII)	0,00	0,00	0,00
Aquisição de Título de Capital já Integralizado (XIV)	0,00	0,00	0,00
Demais Inversões Financeiras	0,00	0,00	0,00
Amortização da Dívida (XV)	105.000,00	105.000,00	122.706,46
DESPESAS FISCAIS DE CAPITAL (XVI) = (XII - XIII - XIV - XV)	403.000,00	403.000,00	73.269,38
RESERVA DE CONTINGÊNCIA (XVII)	310.000,00	310.000,00	0,00

DESPESAS FISCAIS LÍQUIDAS (XVIII) = (XI + XVI + XVII)	16.685.000,00	16.685.000,00	11.297.557,63
RESULTADO PRIMÁRIO (VIII - XVIII)	17.600,00	17.600,00	186.547,90

DISCRIMINAÇÃO DA META FISCAL	VALOR
META DE RESULTADO PRIMÁRIO FIXADA NO ANEXO DE METAS FISCAIS DA LDO P/ O EXERCÍCIO DE REFERÊNCIA	-89.750,00

FONTE: BALANCETE CONSOLIDADO

LAGOINHA, 16/09/2019

Município de LAGOINHA - SP
Betha Sistemas
Exercício de 2019
Página 1 de 1

RELATÓRIO DE GESTÃO FISCAL - PODER EXECUTIVO
PERÍODO DE REFERÊNCIA: Agosto/2019
Consolidação Administração Direta

LRF, art.48

QUADRO COMPARATIVO COM OS LIMITES DA LRF:

Receita Corrente Líquida	2º Quadrimestre	
	R\$	%
Despesas Totais com Pessoal	8.137.061,39	46,96
Limite Máximo (art. 20 LRF)	9.357.404,73	54,00
Limite Prudencial 95% (par.ún.art.22 LRF)	8.889.534,49	51,30
Excesso a Regularizar	0,00	0,00

Divida Consolidada Líquida	2º Quadrimestre	
	R\$	%
Saldo devedor	-1.540.885,27	8,89
Limite Legal (arts.3º e 4º Res.nº 40 Senado)	20.794.232,72	120,00
Excesso a Regularizar	0,00	0,00

Concessões de Garantias	2º Quadrimestre	
	R\$	%
Montante	0,00	0,00
Limite Legal (art. 9º Res.nº 43 Senado)	3.812.276,00	22,00
Excesso a Regularizar	0,00	0,00

Operações de Crédito (exceto ARO)	2º Quadrimestre	
	R\$	%
Realizadas no período	0,00	0,00
Limite legal (inc. I, art. 7º Res.nº 43 Senado)	2.772.564,36	16,00
Excesso a Regularizar	0,00	0,00

Antecipação de Rec. Orçamentárias	2º Quadrimestre	
	R\$	%
Saldo devedor	0,00	0,00
Limite legal (art. 10 Res.nº 43 Senado)	1.212.996,91	7,00
Excesso a Regularizar	0,00	0,00

Prefeitura Municipal de Lagoinha

Praça Pedro Alves Ferreira, 134 - Lagoinha - SP - Cep 12130-000
CNPJ - 45.167.111/0001-25

e-mail: licitacao@lagoinha.sp.gov.br
Telefone/Fax: (12) - 3647-1201 / 3647-1180

OFICIO Nº 407 – APLICAÇÃO DE PENALIDADE-PROCESSO ADMINISTRATIVO APLICAÇÃO DE PENALIDADE Nº 052/2019-PREGÃO PRESENCIAL Nº 008/2019-PROCESSO ADMINISTRATIVO Nº 019/2019. Através do presente OFICIO DE APLICAÇÃO DE PENALIDADE, comunico que após análise jurídica e parecer, onde a empresa FABRICIO DE RAMOS E CIA LTDA EPP não apresentou defesa prévia e recurso ao processo de penalização nº 052/2019, aberto para apuração no dia 29/07/2019, **CONVALIDO** a aplicação da penalidade "multa equivale a R\$ 29,30 (Vinte e nove reais e trinta centavos)". Conforme previsto no item 12.4 do edital de nº 10/2019. Lagoinha, 16 de setembro de 2019. Tiago Magno de Oliveira, Prefeito Municipal de Lagoinha-SP. À FABRICIO DE RAMOS E CIA LTDA EPP CNPJ: 15725489/0001-36

PREFEITURA MUNICIPAL DE LAGOINHA

**QUADRO DEMONSTRATIVO DA APLICAÇÃO NA SAÚDE
SEGUNDO QUADRIMESTRE DO EXERCÍCIO DE 2019**

LEI COMPLEMENTAR 141, DE 13 DE JANEIRO DE 2012

RECEITAS DE IMPOSTOS	Valores Arrecadados	Valores a Aplicar 15,00%	DESPESAS COM SAÚDE	Valores Empenhados	Valores Liquidados	Valores Pagos	
I MUNICIPAIS			FUNDO MUNICIPAL DE SAÚDE				
1 I.P.T.U. (multas, juros e dívida ativa)	57.579,69	8.636,95		3.1.90.11.00 - Venc. Vant. Fixas - P. Civil	1.311.071,90	1.311.071,90	1.311.071,90
2 Retidos nas Fontes	72.132,88	10.819,93		3.1.90.13.00 - Obrigações Patronais	393.380,34	393.380,34	343.474,02
3 I.T.B.I. (multas, juros e dívida ativa)	76.216,92	11.432,54		3.3.90.94.00 - Indenizações e Restituições Trabalhistas	7.770,48	7.770,48	7.770,48
4 I.S.S.Q.N. (multas, juros e dívida ativa)	88.830,88	13.324,63		3.3.71.70.00 - Rateio em participações em Consorcio Publico	148.232,07	148.232,07	148.232,07
SOMA	294.760,37	44.214,06	3.3.90.14.00 - Diárias - Pessoal Civil	57.370,00	57.370,00	57.370,00	
II FEDERAIS			3.3.90.30.00 - Material de Consumo	532.135,98	495.065,60	464.895,26	
1 F.P.M.	5.643.867,57	846.580,14	3.3.90.32.00 - Material Distribuição Gratuita	22.791,65	22.732,96	22.732,96	
2 I.T.R.	1.148,16	172,22	3.3.90.36.00 - Outros Serv. Terc. - P. Física	18.210,98	18.210,98	18.210,98	
3 Desoneração de Exportações - LC 87/96	0,00	0,00	3.3.90.39.00 - Outros Serv. Terc. - P. Jurídica	1.300.093,51	1.219.548,69	1.092.926,16	
SOMA	5.645.015,73	846.752,36	3.3.90.40.00 - Serviços de Tec da Inform e Comunicação	12.009,75	10.015,86	10.015,86	
III ESTADUAIS			3.3.90.46.00 - Auxílio Alimentação	127.948,80	111.216,00	111.216,00	
1 I.C.M.S.	2.483.519,07	372.527,86	4.4.90.52.00 - Equipamentos e Material Permanente	37.915,10	37.875,30	37.875,30	
2 I.P.V.A.	475.379,29	71.306,89	SOMA	3.968.930,56	3.832.490,18	3.625.790,99	
3 I.P.I.	18.135,37	2.720,31	(-) Receitas Adicionais da Saúde	949.426,28	921.582,67	903.414,44	
SOMA	2.977.033,73	446.555,06	TOTAL - (VALOR APLICADO)	3.019.504,28	2.910.907,51	2.722.376,55	
TOTAL REC. IMP. (base de cálculo)	8.916.809,83	1.337.521,47	Percentual de Aplicação	33,86%	32,65%	30,53%	
RECEITAS ADICIONAIS DA SAÚDE		100%	Saldo Bancário em 31/08/2019		TESOURO	8.817,14	
1 Transf. Fundo a Fundo - União (Custeio)	618.427,56	618.427,56	Saldo Bancário em 31/08/2019		ESTADO	314.432,09	
2 Transf. Fundo a Fundo - Estado (Custeio)	1.844,75	1.844,75	Saldo Bancário em 31/08/2019		UNIAO	627.627,71	
3 Transf. Fundo a Fundo - União (Capital)	199.990,00	199.990,00					
4 Rendimentos Financeiros	15.747,63	15.747,63					
TOTAL DE RECEITAS ADICIONAIS	836.009,94	836.009,94					

Prefeitura Municipal de Natividade da Serra

RELATÓRIO RESUMIDO DA EXECUÇÃO ORÇAMENTÁRIA
(Artigo 52, Incisos I e II, alíneas "a" e "b", da LC. 101/00)

- BALANÇO ORÇAMENTÁRIO -

4º BIMESTRE DE 2019

Valores expressos em R\$

RECEITAS	Previsão Inicial	Previsão Atualizada	4º BIMESTRE DE 2019		Previstas até o Bimestre	Realizado até o Bimestre	Saldo a Realizar	
			Previsto	Realizado				
Receitas Correntes (A)	27.733.600,00	27.733.600,00	4.622.265,94	4.460.053,14	18.489.063,76	17.445.932,31	10.287.667,69	
Receitas Tributárias	1.245.000,00	1.245.000,00	207.499,84	171.952,16	829.999,36	762.044,67	482.955,33	
Impostos	1.092.500,00	1.092.500,00	182.083,26	109.287,16	728.333,04	633.288,19	459.211,81	
IPTU	340.000,00	340.000,00	56.666,64	35.973,86	226.666,56	219.872,53	120.127,47	
ISSQN	384.500,00	384.500,00	64.083,30	31.459,18	256.333,20	189.859,99	194.640,01	
ITBI	118.000,00	118.000,00	19.666,66	7.333,11	78.666,64	84.308,78	33.691,22	
IRRF	250.000,00	250.000,00	41.666,66	34.521,01	166.666,64	139.246,89	110.753,11	
Taxas	152.500,00	152.500,00	25.416,58	62.665,00	101.666,32	128.756,48	23.743,52	
Contribuições	150.000,00	150.000,00	25.000,00	19.610,68	100.000,00	81.732,65	68.267,35	
Receita Patrimonial	156.800,00	156.800,00	26.133,16	9.430,30	104.532,64	49.434,56	107.365,44	
Receita de Serviços	200,00	200,00	33,32	0,00	133,28	0,00	200,00	
Transferências Correntes	29.790.400,00	29.790.400,00	4.965.066,28	4.747.673,62	19.860.265,12	18.765.440,44	11.024.959,56	
(-) Deduções da Receita	-3.676.800,00	-3.676.800,00	-612.799,96	-555.722,02	-2.451.199,84	-2.367.325,79	-1.309.474,21	
Outras Receitas Correntes	68.000,00	68.000,00	11.333,30	67.108,40	45.333,20	154.605,78	-86.605,78	
Receitas de Capital (B)	263.700,00	263.700,00	43.949,98	220.000,00	175.799,92	400.000,00	-136.300,00	
Alienação de Bens	0,00	0,00	0,00	0,00	0,00	0,00	0,00	
Transferências de Capital	263.700,00	263.700,00	43.949,98	220.000,00	175.799,92	400.000,00	-136.300,00	
Outras Receitas de Capital	0,00	0,00	0,00	0,00	0,00	0,00	0,00	
RECEITA TOTAL (A+B)	27.997.300,00	27.997.300,00	4.666.215,92	4.680.053,14	18.664.863,68	17.845.932,31	10.151.367,69	
DESPESAS	Dotação Anual		4º BIMESTRE DE 2019		Empenhados até o Bimestre	Liquidados até o Bimestre	Pagos até o Bimestre	Saldo a Empenhar
	Inicial	Atualizada	Empenhado	Liquidado				
Despesas Correntes (C)	26.489.500,00	27.208.800,00	5.846.592,72	4.417.354,03	20.324.132,68	16.587.139,77	16.142.431,53	6.884.667,32
Pessoal/Encargos Sociais	14.624.500,00	14.616.500,00	2.350.699,37	2.347.366,03	9.570.803,82	9.567.470,48	9.312.752,57	5.045.696,18
Juros/Encargos da Dívida Interna	1.000,00	1.000,00	0,00	0,00	0,00	0,00	0,00	1.000,00
Outras Despesas Correntes	11.864.000,00	12.591.300,00	3.495.893,35	2.069.988,00	10.753.328,86	7.019.669,29	6.829.678,96	1.837.971,14
Despesas de Capital (D)	920.700,00	1.908.248,34	596.428,83	266.529,58	1.144.527,95	806.074,67	806.074,67	763.720,39
Investimentos	600.700,00	1.588.248,34	552.824,24	222.063,03	966.135,01	630.557,38	630.557,38	622.113,33
Inversões Financeiras	0,00	0,00	0,00	0,00	0,00	0,00	0,00	0,00
Amortização da Dívida	320.000,00	320.000,00	43.604,59	44.466,55	178.392,94	175.517,29	175.517,29	141.607,06
Outras Amortizações	320.000,00	320.000,00	43.604,59	44.466,55	178.392,94	175.517,29	175.517,29	141.607,06
Outras Despesas de Capital	0,00	0,00	0,00	0,00	0,00	0,00	0,00	0,00
Reserva de Contingência (E)	587.100,00	251,66						
DESPESA TOTAL (C+D)	27.997.300,00	29.117.300,00	6.443.021,55	4.683.883,61	21.468.660,63	17.393.214,44	16.948.506,20	7.648.639,37
SUPERÁVIT/DÉFICIT (A+B-C-D)						452.717,87		
TOTAL	27.997.300,00	29.117.300,00	6.443.021,55	4.683.883,61	21.468.660,63	17.845.932,31	16.948.506,20	7.648.639,37

MARIA LOURDES DE OLIVEIRA CARVALHO Prefeita Municipal
FABIANA APARECIDA LEMES GIL Contadora
ANA PAULA RODRIGUES MAGALHÃES Controle Interno
RG

Prefeitura Municipal de Natividade da Serra

DEMONSTRATIVO DA EXECUÇÃO DAS DESPESAS POR FUNÇÃO/SUBFUNÇÃO
(Artigo 52, Inciso II, alínea "c" da LC. 101/00)

RELATÓRIO RESUMIDO DA EXECUÇÃO ORÇAMENTÁRIA

4º BIMESTRE DE 2019

Valores expressos em R\$

Cód. Função	Cód. Subf.	DESPESAS Funções/Subfunções	Dotação Anual		4º BIMESTRE DE 2019		Acumulado		Saldo a empenhar
			Inicial	Atualizada	Empenhado	Liquidado	Empenhado	Liquidado	
1	0	LEGISLATIVO	1.219.900,00	1.219.900,00	135.537,39	152.061,08	675.865,71	621.113,24	544.034,29
1	31	Ação Legislativa	1.219.900,00	1.219.900,00	135.537,39	152.061,08	675.865,71	621.113,24	544.034,29
4	0	ADMINISTRAÇÃO	4.675.700,00	4.882.700,00	637.199,28	724.287,94	3.184.989,37	2.930.256,56	1.697.710,63
4	121	Planejamento e Orçamento	3.935.500,00	4.154.500,00	554.403,02	624.622,42	2.751.045,80	2.500.370,29	1.403.454,20
4	123	Administração Financeira	740.200,00	728.200,00	82.796,26	99.665,52	433.943,57	429.886,27	294.256,43
5	0	DEFESA NACIONAL	22.000,00	22.000,00	3.149,72	3.149,72	13.061,12	13.061,12	8.938,88
5	153	Defesa Terrestre	22.000,00	22.000,00	3.149,72	3.149,72	13.061,12	13.061,12	8.938,88
8	0	ASSISTÊNCIA SOCIAL	653.000,00	653.000,00	81.744,55	101.709,47	327.472,83	304.272,18	325.527,17
8	243	Assistência à Criança e ao Adolescente	67.500,00	73.500,00	21.304,00	22.592,89	68.068,04	62.364,58	5.431,96
8	244	Assistência Comunitária	585.500,00	579.500,00	60.440,55	79.116,58	259.404,79	241.907,60	320.095,21
10	0	SAÚDE	5.279.400,00	5.684.400,00	917.407,66	999.562,44	4.265.216,57	3.773.051,08	1.419.183,43
10	301	Atenção Básica	4.828.400,00	5.150.400,00	875.167,22	913.804,72	3.882.098,21	3.490.954,57	1.268.301,79
10	306	Alimentação e Nutrição	451.000,00	534.000,00	42.240,44	85.757,72	383.118,36	282.096,51	150.881,64
12	0	EDUCAÇÃO	7.600.500,00	7.882.500,00	2.170.677,61	943.932,49	5.856.441,22	4.463.929,42	2.026.058,78
12	361	Ensino Fundamental	7.281.500,00	7.582.500,00	2.136.610,52	909.865,40	5.734.000,74	4.341.488,94	1.848.499,26
12	365	Educação Infantil	286.000,00	282.000,00	31.925,89	31.925,89	117.701,68	117.701,68	164.298,32
12	367	Educação Especial	33.000,00	18.000,00	2.141,20	2.141,20	4.738,80	4.738,80	13.261,20
13	0	CULTURA	185.000,00	474.400,00	308.585,70	323.563,81	471.162,72	438.667,28	3.237,28
13	392	Difusão Cultural	185.000,00	474.400,00	308.585,70	323.563,81	471.162,72	438.667,28	3.237,28
15	0	URBANISMO	3.081.700,00	3.692.048,34	942.163,23	680.580,74	2.759.208,58	2.036.031,95	932.839,76
15	452	Serviços Urbanos	3.081.700,00	3.692.048,34	942.163,23	680.580,74	2.759.208,58	2.036.031,95	932.839,76
17	0	SANEAMENTO	612.000,00	612.000,00	70.912,02	105.517,28	480.084,41	428.435,96	131.915,59
17	512	Saneamento Básico Urbano	612.000,00	612.000,00	70.912,02	105.517,28	480.084,41	428.435,96	131.915,59
20	0	AGRICULTURA	390.000,00	390.000,00	62.782,54	64.873,55	250.622,80	243.439,16	139.377,20
20	606	Extensão Rural	390.000,00	390.000,00	62.782,54	64.873,55	250.622,80	243.439,16	139.377,20
23	0	COMÉRCIO E SERVIÇOS	32.000,00	550,00	0,00	0,00	550,00	550,00	0,00
23	695	Turismo	32.000,00	550,00	0,00	0,00	550,00	550,00	0,00
26	0	TRANSPORTE	3.310.000,00	3.300.000,00	1.080.161,54	485.375,78	2.910.727,97	1.884.981,87	389.272,03
26	782	Transporte Rodoviário	3.310.000,00	3.300.000,00	1.080.161,54	485.375,78	2.910.727,97	1.884.981,87	389.272,03
27	0	DESPORTO E LAZER	349.000,00	303.550,00	32.700,31	99.269,31	273.257,33	255.424,62	30.292,67
27	812	Desporto Comunitário	349.000,00	303.550,00	32.700,31	99.269,31	273.257,33	255.424,62	30.292,67
99	9	RESERVA DE CONTINGÊNCIA	587.100,00	251,66	0,00	0,00	0,00	0,00	251,66
99	999	Reserva de Contingência	587.100,00	251,66	0,00	0,00	0,00	0,00	251,66
		TOTAL	27.997.300,00	29.117.300,00	6.443.021,55	4.683.883,61	21.468.660,63	17.393.214,44	7.648.639,37

MARIA LOURDES DE OLIVEIRA CARVALHO Prefeita Municipal
FABIANA APARECIDA LEMES GIL Contadora
ANA PAULA RODRIGUES MAGALHÃES Controle Interno
RG

Prefeitura Municipal de Natividade da Serra

DEMONSTRATIVO DA RECEITA CORRENTE LÍQUIDA - RCL
(Artigo 2º, Inciso IV e 53, Inciso I da LC. 101/00)

ADMINISTRAÇÃO DIRETA, INDIRETA E FUNDACIONAL

4º BIMESTRE DE 2019

Valores expressos em R\$

ESPECIFICAÇÃO	EVOLUÇÃO DA RECEITA REALIZADA NOS ÚLTIMOS DOZE MESES												TOTAL 12 MESES
	Setembro	Outubro	Novembro	Dezembro	Janeiro	Fevereiro	Março	Abril	Mai	Junho	Julho	Agosto	
RECEITAS CORRENTES	2.431.866,50	2.579.418,95	2.280.787,48	3.076.677,87	2.794.787,77	2.491.470,60	2.225.197,44	2.711.691,39	2.641.251,60	1.933.084,14	2.607.166,99	2.408.608,17	30.182.008,90
Receita Tributária	85.933,27	98.153,49	71.774,24	79.530,92	56.483,28	75.752,12	81.983,34	61.299,31	239.684,34	74.890,12	57.506,58	114.445,58	1.097.436,59
Receita de Contribuições	10.011,71	9.610,12	10.065,75	9.267,96	9.058,52	11.317,37	8.735,85	10.400,72	9.810,63	12.798,88	9.519,49	10.091,19	120.688,19
Receita Patrimonial	189.350,81	5.349,56	10.753,68	(174.311,67)	7.321,79	7.697,25	5.258,13	7.435,28	7.038,43	5.253,38	5.861,15	3.569,15	80.576,94
Receita de Serviços	-	-	-	-	-	-	-	-	-	-	-	-	-
Transferências Correntes	2.145.096,52	2.464.885,49	2.186.773,52	3.148.252,03	2.718.536,70	2.394.221,28	2.128.492,55	2.567.888,41	2.384.499,60	1.824.128,28	2.531.214,26	2.216.459,36	28.710.448,00
Outras Receitas Correntes	1.474,19	1.420,29	1.420,29	13.938,63	3.387,48	2.482,58	727,57	64.667,67	218,60	16.013,48	3.065,51	64.042,89	172.859,18

Prefeitura Municipal de Natividade da Serra

RESULTADOS NOMINAL E PRIMÁRIO

(Art. 63, Inciso III da LC. 101/00)

ADMINISTRAÇÃO DIRETA, INDIRETA E FUNDACIONAL

4º BIMESTRE DE 2019

Valores expressos em R\$

RECEITAS FISCAIS	Previsão Atualizada			Realização		Período Exercício Anterior
	Inicial	Do Bimestre	Até o Bimestre	No Bimestre	Até o Bimestre	
Receitas Correntes	27.733.600,00	4.622.265,94	18.489.063,76	4.460.053,14	17.445.932,31	16.652.417,22
Receitas de Capital	263.700,00	43.949,98	175.799,92	220.000,00	400.000,00	324.840,00
Subtotal:	27.997.300,00	4.666.215,92	18.664.863,68	4.680.053,14	17.845.932,31	16.977.257,22
(-) Deduções:						
Receitas de Operações de Crédito	0,00	0,00	0,00	0,00	0,00	0,00
Rendas de aplicações Financeiras	107.500,00	17.916,67	71.666,67	4.650,79	21.979,75	25.789,58
Amortização de Empréstimos	0,00	0,00	0,00	0,00	0,00	0,00
Receitas de Alienação de Ativos	0,00	0,00	0,00	0,00	0,00	0,00
Subtotal	107.500,00	17.916,67	71.666,67	4.650,79	21.979,75	25.789,58
I - RECEITAS FISCAIS LÍQUIDAS	27.889.800,00	4.648.299,25	18.593.197,01	4.675.402,35	17.823.952,56	16.951.467,64

DESPESAS FISCAIS	Dotação Atualizada			Despesas Liquidadas		Período Exercício Anterior
	Anual	Do Bimestre	Até o Bimestre	No Bimestre	Até o Bimestre	
Despesas Correntes	27.208.800,00	4.142.263,08	17.052.599,38	4.417.354,03	16.587.139,77	15.995.721,52
(-) Juros e Encargos da Dívida	1.000,00	155,90	1.000,00	0,00	0,00	0,00
Subtotal	27.207.800,00	4.142.107,18	17.051.599,38	4.417.354,03	16.587.139,77	15.995.721,52
Despesas de Capital	1.908.248,34	144.040,03	920.700,00	266.529,58	806.074,67	369.939,22
(-) Deduções:						
Amortização de Dívida	320.000,00	49.888,00	205.664,00	44.466,55	175.517,29	196.571,86
Concessão de Empréstimos	0,00	0,00	0,00	0,00	0,00	0,00
Aquisição de Título de Capital já Integralizado	0,00	0,00	0,00	0,00	0,00	0,00
Subtotal	1.588.248,34	94.152,03	715.036,00	222.063,03	630.557,38	173.367,36
II - RESERVA DE CONTINGÊNCIA	251,66	0,00	251,66	0,00	0,00	0,00
III - DESPESAS FISCAIS LÍQUIDAS	28.796.048,34	4.236.259,21	17.766.635,38	4.639.417,06	17.217.697,15	15.769.088,88
IV - RESULTADO PRIMÁRIO (I - III+II)	-906.248,34	412.040,04	826.561,63	35.985,29	606.255,41	1.182.376,76

DISCRIMINAÇÃO DA META FISCAL		VALOR
META DE RESULTADO PRIMÁRIO FIXADA NO ANEXO DE METAS FISCAIS DA LDO ATUALIZADA P/ O EXERCÍCIO EM REFERÊNCIA		800.600,00

ESPECIFICAÇÃO	SALDO			RESULTADO NOMINAL	
	Em 31/12 Exerc. Anterior (A)	Bimestre Anterior (B)	Bimestre Atual (C)	No Bimestre (C-B)	Janeiro até o Bimestre (C-A)
I. Dívida Consolidada	4.023.746,41	3.892.695,67	3.848.229,12		
II. Deduções: (*)	735.380,40	1.408.641,60	1.644.656,82		
Ativo Disponível	1.853.581,14	1.416.399,77	1.644.656,82		
Haveres Financeiros	0,00	0,00	0,00		
(-) Restos a Pagar Processados	1.118.200,74	7.758,17	0,00		
III. Dívida Consolidada Líquida (I-II)	3.288.366,01	2.484.054,07	2.203.572,30		
IV. Receita de Privatizações	0,00	0,00	0,00		
V. Passivos Reconhecidos	0,00	0,00	0,00		
Dívida Fiscal Líquida (III + IV - V)	3.288.366,01	2.484.054,07	2.203.572,30	-280.481,77	-1.084.793,71

(*) Se o saldo for negativo (Restos a Pagar maior que Ativo Disponível + Haveres Financeiros) o sistema lançará o valor zero, pois não deve ser informado o valor negativo.

VALOR

DISCRIMINAÇÃO DA META FISCAL		VALOR
META DE RESULTADO NOMINAL FIXADA NO ANEXO DE METAS FISCAIS DA LDO ATUALIZADA P/ O EXERCÍCIO EM REFERÊNCIA		792.880,00

MARIA LOURDES DE OLIVEIRA CARVALHO
Prefeita Municipal

FABIANA APARECIDA LEMES GIL
Contadora

ANA PAULA RODRIGUES MAGALHÃES
Controle Interno

RG

Prefeitura Municipal de Natividade da Serra

DEMONSTRATIVO DAS RECEITAS E DESPESAS COM MANUTENÇÃO E DESENVOLVIMENTO DO ENSINO - MDE

RELATÓRIO RESUMIDO DA EXECUÇÃO ORÇAMENTÁRIA

4º BIMESTRE DE 2019

RECEITAS DO FUNDEB		RETENÇÕES AO FUNDEB	
Receitas do FUNDEB	2.162.420,51	Valor Retido até o Trimestre	2.367.325,79
Rendimentos de Aplicações Financeiras	3.147,02		
TOTAL	2.165.567,53	TOTAL	2.367.325,79

APLICAÇÕES MÍNIMAS OBRIGATORIAS		DIFERENÇA ENTRE O RECEBIDO E O RETIDO	
Total	2.165.567,53	Perda (+) / Ganho (-)	204.908,28
Magistério (60% do Total)	1.299.341,06		

DESPESAS COM FUNDEB			
DESPESAS REALIZADAS COM O FUNDEB	EMPENHADA	LIQUIDADADA	PAGA
Despesas com Valorização do Magistério - 60%	1.912.638,08	1.912.638,08	1.856.332,29
PERCENTUAL APLICADO - 60%	88,32%	88,32%	85,72%
Outras Despesas do Fundeb - 40%	269.738,98	269.738,98	262.621,88
PERCENTUAL APLICADO 40%	12,46%	12,46%	12,13%
TOTAL DAS DESPESAS DO FUNDEB	2.182.377,06	2.182.377,06	2.118.954,17
VALORES APLICADOS - MAIOR/MENOR - 60%	613.295,02	613.295,02	556.991,23

MOVIMENTAÇÃO DE RECURSOS DO FUNDEB		DECRÉSCIMOS	
Saldo Anterior	-	Despesas com o Magistério	1.856.332,29
Receitas Arrecadadas até o Trimestre	2.165.567,53	Despesas com Outras Despesas	262.621,88
SOMA	2.165.567,53	SOMA	2.118.954,17

Resultado Apurado		VALOR
SALDO FINANCEIRO EM CONTA CORRENTE		Banco do Brasil - Fundeb - conta 6.937-0
		30.568,43

DIFERENÇA APURADA NO PERÍODO (16.048,83)

DEMONSTRATIVO DO ENSINO GERAL

RECEITAS DE IMPOSTOS E TRANSFERÊNCIAS (25%)

RECEITAS	Arrecadação	25%
Receitas Municipais	633.288,19	158.322,05
Transferências da União	6.006.310,27	1.501.577,57
Transferências do Estado	6.184.700,93	1.546.175,23
SOMA - RECEITAS TRIBUTÁVEIS EM 25%	12.824.299,39	3.206.074,85

RECEITAS E DESPESAS 100%				
Receitas Vinculadas	Saldo Anterior	Receitas + Aplicação	Pagamentos	Saldo a Seguir
Construção Escola Figueira de Toledo B/Centro	274.169,52	82,44	273.251,63	1.000,13
Construção Escola Vargem Grande	4.319,86	61,50	-	4.381,36
Convênio Transporte de Alunos - Estado	467,39	741.993,47	606.128,65	136.332,21
QESE Transporte de Alunos	295.232,72	287.858,04	296.625,79	286.464,97
PNATE - Transporte de Alunos	378,62	4,86	168,01	215,47
Receita PDDE	9.260,54	131,83	-	9.392,37
Receita EJA	287,30	-	-	287,30
Receita de Convênios - Aquisição Ônibus Escolar FNDE	-	7,08	7,08	-
Convênio Equipamento Mobiliário para Educação	101.981,10	1.451,80	-	103.432,90
Convênio Infraestrutura Mobiliária 2016 - Educação	697,27	0,95	698,22	-
Aplicação Financeira 25% - Decendial	1.168,00	55.027,45	54.515,24	1.680,81
TOTAL	687.962,92	1.086.619,42	1.231.394,82	643.187,52

DESPESAS ORÇAMENTÁRIAS			
Despesas Realizadas no Trimestre	Empenhada	Liquidada	Paga
361 - Ensino Fundamental	3.551.625,68	2.159.113,88	2.147.137,98
362 - Ensino Infantil	117.701,68	117.701,68	117.701,68
367 - Ensino Especial	4.738,80	4.738,80	4.738,80
306 - Alimentação e Nutrição - Pessoal Merenda	86.011,46	86.011,46	83.433,68
TOTAL	3.760.077,62	2.367.565,82	2.353.012,14

PERCENTUAIS APLICADOS NO ENSINO			
MENOS - Despesas Realizadas com Recursos 100%	2.097.960,18	1.252.990,10	1.238.436,42
(=) DESPESAS REALIZADAS COM RECURSOS PRÓPRIOS	1.662.117,44	1.114.675,72	1.114.675,72
(+) DESPESAS DO FUNDEB ELEGÍVEL COMO DESPESA	2.182.375,06	2.182.375,06	2.118.954,17
(+/-) VALOR RETIDO DO FUNDEB (PERDA/GANHO)	204.905,28	204.905,28	204.905,28
TOTAL APLICADO NO ENSINO (25%)	4.049.397,78	3.501.856,06	3.438.435,17

MARIA LOURDES DE OLIVEIRA CARVALHO
Prefeita Municipal

FABIANA APARECIDA LEMES GIL
Contadora

ANA PAULA RODRIGUES MAGALHÃES
Controle Interno

Prefeitura Municipal de Natividade da Serra

DEMONSTRATIVO DE APLICAÇÃO DE RECURSOS DA SAÚDE

4º BIMESTRE DE 2019

RECEITAS		RECEBIDOS		% APURADA	
RECURSOS ORDINÁRIOS - 15%		12.469.931,81	1.870.489,77		
Imposto de Renda Retido na Fonte	139.246,89	20.887,03			
Imposto Predial Territorial Urbano - IPTU	188.814,80	28.322,22			
Multa e Juros - IPTU	673,38	101,01			
Dívida Ativa de Impostos - IPTU	19.324,95	2.898,74			
Multa e Juros da Dívida Ativa - IPTU	11.059,40	1.658,91			
Imposto s/ Transmissão de Bens Imóveis - ITBI	84.308,78	12.646,32			
Imposto s/ Serviços de Qualquer Natureza	132.467,79	19.870,17			
Simplex Nacional	40.217,62	6.032,64			
Multa e Juros - ISSQN	1.392,69	208,90			
Dívida Ativa de Impostos - ISSQN	12.134,75	1.820,21			
Multa e Juros da Dívida Ativa - ISSQN	3.647,14	547,07			
Dívida Ativa de Outros Tributos	-	-			
Multa e Juros da Dívida Ativa de Outros Tributos	-	-			
Multa e Juros provenientes de Outros Impostos	-	-			
F.P.M. - Fundo de Participação dos Municípios	5.643.867,57	846.580,14			
I.T.R. - Imposto Territorial Rural	8.075,12	1.211,27			
Desoneração de Exportações (LC-87/96)	-	-			
Processo nº 12117-16/2010 - Parcela FPM	-	-			
I.C.M.S. - Imposto s/ Circ. de Mercadorias e Serviços	5.817.748,63	872.662,29			
I.P.V.A. - Imposto s/ Propriedade de Veículo Automotor	324.462,21	48.669,33			
I.P.I. - Imposto s/ Produto Industrial s/ Exportação	42.490,09	6.373,51			
RECURSOS VINCULADOS - 100%	756.679,03				
PAB - Fixo	126.373,36				
Programa Agente Comunitário de Saúde - PACS	45.000,00				
Serviços de Atendimento Móvel à Urgência - SAMU	105.000,00				
Teto Financeiro MAC Ambulatorial e Hospitalar	26.513,20				
Vigilância Epidemiológica e Ambiental em Saúde	14.388,08				
Vigilância em Saúde	6.000,00				
Programa Assistência Farmacêutica Básica	30.059,52				
Outras Transferências de Convênios do Sus - União	-				
PSF Qualis Mais - Fundo a Fundo - Estado	17.487,06				
Programa Controle de Glicemia - Fundo a Fundo	2.877,00				
Programa Sorria São Paulo - Estado	36.000,00				
Programa Dose Certa - Fundo a Fundo - Estado	3.223,80				
Programa Atenção Básica Variável - Fundo a Fundo	40.938,60				
Transferências do SUS - Estado - Investimento	300.000,00				
Rendimentos de Aplicação Financeira	2.818,41				
TOTAL DA RECEITA REALIZADA	2.627.168,80				

DESPESAS	EMPENHADAS	LIQUIDADAS	PAGAS
Obrigações Patronais	476.271,09	476.271,09	413.478,46
Rateio em Participação de Consórcio Público - SAMU	216.152,80	216.152,80	216.152,80
Diárias - Pessoal Civil	58.685,94	58.685,94	58.685,94
Material de Consumo	490.059,95	390.427,74	390.427,74
Material, Bem ou Serviços para Distribuição Gratuita	182.959,08	120.844,28	120.844,28
Outros Serviços de Terceiros Pessoa Física	110.785,85	97.142,30	97.142,30
Outros Serviços de Terceiros Pessoa Jurídica	672.196,03	466.361,66	466.361,66
Serviços de Tecnologia da Informação e Comunicação PJ	36.932,40	27.013,69	27.013,69
Equipamentos e Material Permanente	21.539,50	21.539,50	21.539,50
TOTAL DAS DESPESAS	3.882.098,21	3.490.954,57	3.428.161,94
(-) MENOS Despesas com Consórcios (Recursos Vinculados)	216.152,80	216.152,80	216.152,80
TOTAL DAS DESPESAS LÍQUIDAS	3.665.945,41	3.274.801,77	3.212.009,14
(-) MENOS Despesas pagas com recursos 100%	1.029.441,92	918.147,91	904.765,44
Despesas realizadas com recursos próprios	2.636.503,49	2.356.653,86	2.307.243,70
VALOR APLICADO A MAIOR	2.011.608,44	1.820.464,80	1.557.672,17

CONTA CORRENTE VINCULADA - BANCOS (SAÚDE)			SALDO C/C
Saldo em Conta Corrente - Bancos Vinculados da Saúde - 15%			1.882,71
Saldo em Conta Corrente - Bancos Vinculados em Programas do Estado			267.829,54
Saldo em Conta Corrente - Bancos Vinculados em Programas da União			60.880,57
TOTAL EM CONTA CORRENTE VINCULADA - SAÚDE			330.

Código	Especificação	Desdobramento	Fonte	Categoria Econômica
4.0.0.0.0.0.0.0.0.0.00.00	RECEITAS			2.364.954,24
4.1.0.0.0.0.0.0.0.0.00.00	Receitas Correntes			2.408.608,17
4.1.1.0.0.0.0.0.0.0.00.00	Impostos, Taxas e Contribuições de Melhoria		114.445,58	
4.1.1.1.0.0.0.0.0.0.00.00	Impostos		57.508,80	
4.1.1.1.3.0.0.0.0.0.0.00.00	Impostos sobre a Renda e Proventos de Qualquer Natu	20.711,33		
4.1.1.1.3.0.3.0.0.0.0.00.00	Imposto sobre a Renda - Retido na Fonte	20.711,33		
4.1.1.1.3.0.3.1.0.0.0.0.00.00	Imposto sobre a Renda - Retido na Fonte - Trabalhc	20.711,33		
4.1.1.1.3.0.3.1.1.0.0.0.0.00.00	Imposto sobre a Renda - Retido na Fonte - Traba	20.711,33		
4.1.1.1.8.0.0.0.0.0.0.00.00	Impostos Específicos de Estados/DF/Municípios	36.797,47		
4.1.1.1.8.0.1.0.0.0.0.00.00	Impostos sobre o Patrimônio para Estados/DF/Municí	18.675,36		
4.1.1.1.8.0.1.1.0.0.0.0.00.00	Imposto sobre a Propriedade Predial e Territorial Urt	14.342,25		
4.1.1.1.8.0.1.1.1.0.0.0.0.00.00	Imposto sobre a Propriedade Predial e Territorial L	6.253,91		
4.1.1.1.8.0.1.1.2.0.0.0.0.00.00	Imposto sobre a Propriedade Predial e Territorial L	320,28		
4.1.1.1.8.0.1.1.3.0.0.0.0.00.00	Imposto sobre a Propriedade Predial e Territorial L	3.824,71		
4.1.1.1.8.0.1.1.4.0.0.0.0.00.00	Imposto sobre a Propriedade Predial e Territorial L	3.943,35		
4.1.1.1.8.0.1.4.0.0.0.0.00.00	Imposto sobre Transmissão "Inter Vivos" de Bens Ir	4.333,11		
4.1.1.1.8.0.1.4.1.0.0.0.0.00.00	Imposto sobre Transmissão "Inter Vivos" de Bens	4.333,11		
4.1.1.1.8.0.2.0.0.0.0.00.00	Impostos sobre a Produção, circulação de Mercadori	18.122,11		
4.1.1.1.8.0.2.3.0.0.0.0.00.00	Imposto sobre Serviços de Qualquer Natureza	18.122,11		
4.1.1.1.8.0.2.3.1.0.0.0.0.00.00	IMPOSTO SOBRE SERVIÇOS DE QUALQUER N	16.880,33		
4.1.1.1.8.0.2.3.1.01.0.0.00.00	ISSQN - Imposto Sobre Serviços de Qualquer N	11.856,41		
4.1.1.1.8.0.2.3.1.02.0.0.00.00	ISSQN - Simples Nacional - Lei 9317/96	5.023,92		
4.1.1.1.8.0.2.3.2.0.0.0.0.00.00	Imposto sobre Serviços de Qualquer Natureza - M	52,57		
4.1.1.1.8.0.2.3.3.0.0.0.0.00.00	Imposto sobre Serviços de Qualquer Natureza - D	907,60		
4.1.1.1.8.0.2.3.4.0.0.0.0.00.00	Imposto sobre Serviços de Qualquer Natureza - D	281,61		
4.1.1.2.0.0.0.0.0.0.00.00	Taxas		56.936,78	
4.1.1.2.2.0.0.0.0.0.00.00	Taxas pela Prestação de Serviços	196,34		
4.1.1.2.2.0.1.0.0.0.0.00.00	Taxas pela Prestação de Serviços	196,34		
4.1.1.2.2.0.1.1.0.0.0.0.00.00	TAXAS PELA PRESTAÇÃO DE SERVIÇOS - Prin	196,34		
4.1.1.2.2.0.1.1.1.28.00.00.00	Taxa de Cemitérios	61,30		
4.1.1.2.2.0.1.1.1.99.00.00.00	Outras Taxas de Prestação de Serviços	135,04		
4.1.1.2.8.0.0.0.0.0.00.00	Taxas - Específicas de Estados, DF, Municípios	56.740,44		
4.1.1.2.8.0.1.0.0.0.0.00.00	Taxas de Inspeção, Controle e Fiscalização	56.740,44		
4.1.1.2.8.0.1.9.0.0.0.0.00.00	Taxas de Inspeção, Controle e Fiscalização - Outras	56.740,44		
4.1.1.2.8.0.1.9.1.0.0.0.0.00.00	TAXAS DE INSPEÇÃO, CONTROLE E FISCALIZ	55.956,93		
4.1.1.2.8.0.1.9.1.01.00.00.00	Taxa de Funcionamento Estab. Comercial / Ind. .	5.956,93		
4.1.1.2.8.0.1.9.1.03.00.00.00	Taxa de Licença para Eventos	50.000,00		
4.1.1.2.8.0.1.9.2.0.0.0.0.00.00	Taxas de Inspeção, Controle e Fiscalização - Outr.	105,74		
4.1.1.2.8.0.1.9.3.0.0.0.0.00.00	Taxas de Inspeção, Controle e Fiscalização - Outr.	527,72		
4.1.1.2.8.0.1.9.4.0.0.0.0.00.00	Taxas de Inspeção, Controle e Fiscalização - Outr.	150,05		
4.1.2.0.0.0.0.0.0.0.00.00	Contribuições		10.091,19	
4.1.2.4.0.0.0.0.0.0.00.00	Contribuição para o Custeio do Serviço de Iluminação Pùt		10.091,19	
4.1.2.4.0.0.1.0.0.0.00.00	Contribuição para o Custeio do Serviço de Iluminaç	10.091,19		
4.1.2.4.0.0.1.1.0.0.0.00.00	Contribuição para o Custeio do Serviço de Ilumina	10.091,19		
4.1.3.0.0.0.0.0.0.0.00.00	Receita Patrimonial		3.569,15	
4.1.3.2.0.0.0.0.0.0.00.00	Valores Mobiliários		2.107,15	
4.1.3.2.1.0.0.0.0.0.0.00.00	Juros e Correções Monetárias	2.107,15		
4.1.3.2.1.0.1.0.0.0.0.00.00	Remuneração de Depósitos Bancários	2.107,15		
4.1.3.2.1.0.1.1.0.0.0.0.00.00	REMUNERAÇÃO DE DEPÓSITOS BANCÁRIOS	2.107,15		
4.1.3.2.1.0.1.1.1.01.00.00.00	Receita de Aplicação Financeira - Fundeb	202,22		
4.1.3.2.1.0.1.1.1.03.00.00.00	REMUN. DEP. BANC. RECURSOS VINCULAD	325,28		
4.1.3.2.1.0.1.1.1.03.01.00.00	Rec. Rem. Dep. Banc. Vinc. Saúde 15% - Tes	3,91		
4.1.3.2.1.0.1.1.1.03.02.00.00	Rec Rem Dep Banc. Rec. Vinc Saúde - Estad	191,81		
4.1.3.2.1.0.1.1.1.03.03.00.00	Rec. Rem. Dep. Banc. Rec. Vinc. Saúde - SU	129,56		
4.1.3.2.1.0.1.1.1.05.00.00.00	REM. DEP BANC. RECURSOS VINCULADOS -	378,12		
4.1.3.2.1.0.1.1.1.05.01.00.00	Rec. Rem. Dep. Banc. Rec. Vinc. Ensino 25%	1,98		
4.1.3.2.1.0.1.1.1.05.02.00.00	Rec. Rem. Dep. Banc. Rec. Vinc. Ensino - Est	26,91		
4.1.3.2.1.0.1.1.1.05.04.00.00	Rec. Rend. Aplic. Financ. União FNDE - QES	176,41		
4.1.3.2.1.0.1.1.1.05.05.00.00	Rec. Rend. Aplic. Financ. União FNDE - PDE	14,19		
4.1.3.2.1.0.1.1.1.05.06.00.00	Rec. Rend. Aplic. Financ. União FNDE - PNAT	0,33		
4.1.3.2.1.0.1.1.1.05.07.00.00	Rec. Rend. Aplic. Financ. União FNDE - PNAE	2,07		
4.1.3.2.1.0.1.1.1.05.09.00.00	Rec. Rend. Aplic. Financ. União FNDE - Conv	156,23		
4.1.3.2.1.0.1.1.1.09.00.00.00	Receita de Rend. Aplic. Financ. - CIDE	23,40		

Betha Sistemas

Exercício de 2019

Período: Agosto

Página 1



SAO PAULO

PREFEITURA MUNICIPAL DE NATIVIDADE DA SERRA

Receita segundo as Categorias Econômicas - Anexo 02 - Artigo 162 da Constituição Federal

Código	Especificação	Desdobramento	Fonte	Categoria Econômica
4.1.7.2.8.10.9.1.00.00.00	OUTRAS TRANSFERÊNCIAS DE CONVÊNIO D	277.100,16		
4.1.7.2.8.10.9.1.03.00.00	TRANSF. CONVÊNIO DO ESTADO - ASSISTÍ	4.454,25		
4.1.7.2.8.10.9.1.03.01.00	Convênios Proteção Social Básica	4.454,25		
4.1.7.2.8.10.9.1.10.00.00	Convênios Cesp - Travessia Aquática - Balsa	272.645,91		
4.1.7.5.0.0.0.0.0.0.00.00	Transferências de Outras Instituições Públicas		221.914,58	
4.1.7.5.8.0.0.0.0.0.00.00	Transferências de Outras Instituições Públicas - Especif	221.914,58		
4.1.7.5.8.0.1.0.0.0.0.00.00	Transferências de Recursos do Fundo de Manutençã	221.914,58		
4.1.7.5.8.0.1.1.0.0.0.0.00.00	Transferências de Recursos do Fundo de Manuter	221.914,58		
4.1.9.0.0.0.0.0.0.0.00.00	Outras Receitas Correntes		64.042,89	
4.1.9.2.0.0.0.0.0.0.00.00	Indenizações, Restituições e Ressarcimentos		172,60	
4.1.9.2.8.0.0.0.0.0.0.00.00	Indenizações, Restituições e Ressarcimentos - Especifi	172,60		
4.1.9.2.8.0.2.0.0.0.0.00.00	Restituições - Específicas de Estados, DF, Municípios	172,60		
4.1.9.2.8.0.2.9.0.0.0.0.00.00	Outras Restituições - Específicas de Estados, DF, M	172,60		
4.1.9.2.8.0.2.9.3.0.0.0.0.00.00	Outras Restituições - Específicas de Estados, DF,	172,60		
4.1.9.9.0.0.0.0.0.0.00.00	Demais Receitas Correntes		63.870,29	
4.1.9.9.0.0.5.0.0.0.00.00	Receita do Correio - Serviços de Malote	1.420,29		
4.1.9.9.0.99.0.0.0.0.00.00	Outras Receitas	62.450,00		
4.1.9.9.0.99.1.0.0.0.00.00	Outras Receitas - Primárias	62.450,00		
4.1.9.9.0.99.1.1.0.0.0.0.00.00	Outras Receitas - Primárias - Principal	62.450,00		
4.2.0.0.0.0.0.0.0.0.00.00	Receitas de Capital			220.000,00
4.2.0.0.0.0.0.0.0.0.00.00	Transferências de Capital		220.000,00	
4.2.4.2.0.0.0.0.0.0.00.00	Transferências dos Estados e do Distrito Federal e de suas	220.000,00		
4.2.4.2.8.0.0.0.0.0.00.00	Transferências dos Estados, Distrito Federal, e de suas	220.000,00		
4.2.4.2.8.10.7.0.0.0.00.00	Transferências de Convênios dos Estados e do Distrit	220.000,00		
4.2.4.2.8.10.7.1.0.0.0.0.00.00	Transferências de Convênios dos Estados destina	220.000,00		
4.2.4.2.8.10.7.1.01.00.00.00	Transferências de Convênios dos Estados destina	220.000,00		
4.2.4.2.8.10.7.1.01.00.00.00	Convênio do Estado - Obras de Infraestrutura U	220.000,00		
4.9.0.0.0.0.0.0.0.0.00.00	DEDUÇÕES DE RECEITAS			-263.653,93
4.9.5.0.0.0.0.0.0.0.00.00	FUNDEB			-263.653,93
4.9.5.1.0.0.0.0.0.0.00.00	DEDUÇÕES DO FUNDEB - RECEITAS CORRENTES			-263.653,93
4.9.5.1.1.01.0.0.0.0.00.00	DEDUÇÕES DO FUNDEB - RECEITAS CORRENTES	-263.653,93		
4.9.5.1.1.01.0.0.0.0.00.00	DEDUÇÕES DO FUNDEB - UNIÃO - TRANSFERENÇ	-129.914,51		
4.9.5.1.1.01.2.0.0.0.00.00	Deduções do Fundeb - Cota Parte FPM	-129.798,83		
4.9.5.1.1.01.5.0.0.0.00.00	Deduções do Fundeb - Cota Parte do ITR	-115,68		
4.9.5.1.1.02.0.0.0.0.00.00	DEDUÇÕES DA RECEITA CORRENTE - ESTADO	-133.739,42		
4.9.5.1.1.02.1.0.0.0.00.00	DEDUÇÕES DO FUNDEB - ESTADO - TRANSFER	-133.739,42		
4.9.5.1.1.02.1.1.0.0.00.00	Dedução do Fundeb - Cota Parte ICMS	-129.882,42		
4.9.5.1.1.02.1.2.0.0.00.00	Dedução do Fundeb - Cota Parte IPVA	-2.923,62		
4.9.5.1.1.02.1.4.0.0.00.00	Dedução do Fundeb - Cota Parte IPI	-933,38		
Total:				2.364.954,24
NATIVIDADE DA SERRA, 16/09/2019				
MARIA LOURDES DE OLIVEIRA CARVALHO	FABIANA APARECIDA LEMES GIL			
PREFEITO MUNICIPAL	CONTADOR - ISP-274817/O-4			

Betha Sistemas

Exercício de 2019

Período: Agosto

Página 3

SEJA WISTO
PORQUE QUEM PROCURA POR VOCÊ,
PROCURA AQUI
ANUNCIE: (12) 3413-2400

Código	Especificação	Desdobramento	Fonte	Categoria Econômica
4.1.3.2.1.0.1.1.1.0.0.0.00.00	REMUN. DEP. BANC. RECURSOS VINCULAD	79,89		
4.1.3.2.1.0.1.1.1.10.02.00.00	Rec. Rem. Dep. Banc. Rec. Vinc. FSS - Estad	2,51		
4.1.3.2.1.0.1.1.1.10.06.00.00	Receita Rem. Aplic. Financ. FNAS - IGD - SU	24,35		
4.1.3.2.1.0.1.1.1.10.07.00.00	Receita Rem. Aplic. Financ. FNAS - IGD - Bol	53,03		
4.1.3.2.1.0.1.1.1.1.90.00.00	REMUN DEP BANC OUTROS REC VINCULAD	111,66		
4.1.3.2.1.0.1.1.1.1.90.02.00.00	Rec. Rem Dep. Banc. Rec. Vinc. Convênios - I	59,99		
4.1.3.2.1.0.1.1.1.1.90.03.00.00	Rec. Rem. Dep. Banc. Rec. Vinc. Convênios -	51,67		
4.1.3.2.1.0.1.1.1.1.99.00.00.00	Remuneração de Outros Dep de Recursos Não	986,58		
4.1.3.9.0.0.0.0.0.0.00.00	Demais Receitas Patrimoniais		1.462,00	
4.1.3.9.0.0.1.0.0.0.00.00	Demais Receitas Patrimoniais	1.462,00		
4.1.3.9.0.0.1.1.00.00.00.00	DEMAIS RECEITAS PATRIMONIAIS - Principal	1.462,00		
4.1.3.9.0.0.1.1.01.00.00.00	Receita de Aluguéis de Máquinas e Equipament	1.462,00		
4.1.7.0.0.0.0.0.0.0.00.00	Transferências Correntes		2.216.459,36	
4.1.7.1.0.0.0.0.0.0.00.00	Transferências da União e de suas Entidades		901.400,80	
4.1.7.1.8.0.0.0.0.0.0.00.00	Transferências da União - Especifica E/M	901.400,80		
4.1.7.1.8.01.0.0.0.0.00.00	Participação na Receita da União	649.572,70		
4.1.7.1.8.01.2.0.0.0.00.00	Cota-Parte do Fundo de Participação dos Municípi	648.994,26		
4.1.7.1.8.01.2.1.0.0.00.00	Cota-Parte do Fundo de Participação dos Municípi	648.994,26		
4.1.7.1.8.01.5.0.0.0.00.00	Cota-Parte do Imposto Sobre a Propriedade Territor	578,44		
4.1.7.1.8.01.5.1.0.0.0.0.00.00	Cota-Parte do Imposto Sobre a Propriedade Territ	578,44		
4.1.7.1.8.02.0.0.0.0.00.00	Transferência da Compensação Financeira pela Explic	184.738,58		
4.1.7.1.8.02.1.0.0.0.00.00	Cota-parte da Compensação Financeira de Recurso	100.512,96		
4.1.7.1.8.02.1.1.0.0.0.0.00.00	Cota-parte da Compensação Financeira de Recur	100.512,96		
4.1.7.1.8.02.2.0.0.0.00.00	Cota-parte da Compensação Financeira de Recurso	594,04		
4.1.7.1.8.02.2.1.0.0.0.0.00.00	Cota-parte da Compensação Financeira de Recur	594,04		
4.1.7.1.8.02.3.0.0.0.00.00	Cota-parte Royalties - Compensação Financeira pel	3.451,02		
4.1.7.1.8.02.3.1.0.0.0.0.00.00	Cota-parte Royalties - Compensação Financeira p	3.451,02		
4.1.7.1.8.02.5.0.0.0.00.00	Cota-parte Royalties pela Participação Especial - Le	70.221,81		
4.1.7.1.8.02.5.1.0.0.0.0.00.00	Cota-parte Royalties pela Participação Especial - I	70.221,81		
4.1.7.1.8.02.6.0.0.0.00.00	Cota-Parte do Fundo Especial do Petróleo - FEP	9.958,75		
4.1.7.1.8.02.6.1.0.0.0.0.00.00	Cota-Parte do Fundo Especial do Petróleo - FEP -	9.958,75		
4.1.7.1.8.03.0.0.0.0.00.00	Transferência de Recursos do Sistema Único de Saú	36.520,70		
4.1.7.1.8.03.1.0.0.0.00.00	Transferência de Recursos do SUS - Atenção Básic	36.520,70		
4.1.7.1.8.03.1.1.0.0.0.0.00.00	TRANSFERÊNCIA DE RECURSOS DO SUS - AT	36.520,70		
4.1.7.1.8.03.1.1.11.00.00.00	PISO DE ATENÇÃO BÁSICA - PAB FIXO	28.921,67		
4.1.7				