

ATA DA AUDIÊNCIA PÚBLICA

SERVIÇOS DE SAÚDE

SEGUNDO QUADRIMESTRE DE 2017

Aos vinte e seis dias do mês de setembro de 2017, às 10:30 horas, nas dependências da Câmara Municipal de Natividade da Serra, em presença de pessoas convidadas a participar da reunião por afixação de editais nos locais de costume e publicação em jornal de circulação no Município - Diário de Taubaté, no dia 15 de setembro de 2017, foi promovida a Audiência Pública, em atendimento ao estabelecido pelo Artigo 36 da Lei Complementar nº 141, de 13 de janeiro de 2012, destinada a proporcionar a transparência necessária dos valores montantes aplicados e fonte de recursos, bem como a OFERTA E SERVIÇOS DE SAÚDE prestados pelo Município de Natividade da Serra no **Segundo Quadrimestre do Exercício Financeiro de 2017**. A Secretária Municipal de Saúde proferiu minuciosa explanação sobre as atividades de Saúde no Município no período, tendo apresentado aos presentes os seguintes anexos de atendimentos da área de saúde:

CARACTERIZAÇÃO DO MUNICÍPIO

- ✓ **POPULAÇÃO: 6.680 habitantes**
- ✓ **ÁREA TERRITORIAL: 833,37 Km²**
- ✓ **DENSIDADE DEMOGRÁFICA: 8,01 hab./km²**
- ✓ **TAXA DE URBANIZAÇÃO: 41,75%**

RECURSOS HUMANOS

QUADRO DE FUNCIONÁRIOS DA SAÚDE

CARGO	QUANT.	CARGA/HOR.	VINCULO
Diretor	01	44h./sem	Municipal
Assistente Administrativo	05	44h./sem	Municipal
Médico	12	Diversos	Municipal
Psicóloga	01	20h./sem	Municipal
Dentista	04	Diversos	Municipal
Enfermeira	01	44h./sem	Municipal
Fisioterapeuta	01	16h./sem	Municipal
Auxiliar de enfermagem	12	44h./sem	Municipal
Atendente	03	44h./sem	Municipal
Motorista	25	44h./sem	Municipal
Serviços Gerais	03	44h./sem	Municipal
Vigia	01	44h./sem	Municipal
Auxiliar de Serviços Diversos	01	30h./sem	Estadual
Assistente Social	01	20h./sem	Municipal
Farmacêutico	01	40h./sem	Municipal

QUADRO DE FUNCIONÁRIOS DA ESF

CARGO	QUANT.	CARGA/HOR.	VINCULO
Médico	01	40h./sem	Municipal
Enfermeiro	01	44h./sem	Municipal
Auxiliar de enfermagem	01	44h./sem	Municipal
ACS	05	44h./sem	Municipal

ATENÇÃO BÁSICA

Procedimentos realizados no Centro de Saúde III de Natividade da Serra

Procedimento	Mai/2017	Jun/2017	Jul/2017	Ago/2017
AÇÃO COLETIVA DE BOCHECHO FLUORADO	270	0	258	260
AÇÃO COLETIVA DE ESCOVAÇÃO DENTAL SUPERVISIONADA	379	0	370	373
APLICAÇÃO DE SELANTE (POR DENTE)	14	0	06	16
APLICAÇÃO TÓPICA DE FLUOR (INDIVIDUAL POR SESSÃO)	02	0	02	10
EVIDENCIAÇÃO DE PLACA BACTERIANA	0	0	10	06
SELAMENTO PROVISÓRIO DE CAVIDADE DENTÁRIA	13	0	06	12
AVALIAÇÃO ANTROPOMÉTRICA	157	0	154	120
CADASTRO DE ESTABELECIMENTOS SUJEITOS À VIGILÂNCIA SANITÁRIA	1	0	1	1
INSPEÇÃO DOS ESTABELECIMENTOS SUJEITOS À VIGILÂNCIA SANITÁRIA	2	1	1	1
RECEBIMENTO DE DENÚNCIAS/RECLAMAÇÕES	1	1	1	1
ATENDIMENTO À DENÚNCIAS/RECLAMAÇÕES	1	1	1	1
CADASTRO DE SERVIÇOS DE ALIMENTAÇÃO	1	1	1	1
INSPEÇÃO SANITÁRIA DE SERVIÇOS DE ALIMENTAÇÃO	1	1	1	2
COLETA DE MATERIAL P/ EXAME CITOPATOLÓGICO DE COLO UTERINO	30	33	30	30
ELETROCARDIOGRAMA	26	21	36	27
GLICEMIA CAPILAR	278	208	273	219
CONSULTA DE PROFISSIONAIS DE NÍVEL SUPERIOR NA ATENÇÃO BÁSICA (EXCETO MÉDICO)	140	98	109	151
CONSULTA MÉDICA EM ATENÇÃO BÁSICA	921	312	808	889
CONSULTA MÉDICA EM ATENÇÃO ESPECIALIZADA	365	311	220	229
CONSULTA/ATENDIMENTO DOMICILIAR	0	0	0	0
PRIMEIRA CONSULTA ODONTOLÓGICA PROGRAMÁTICA	0	0	0	0
ATENDIMENTO DE URGÊNCIA EM ATENÇÃO BÁSICA	219	199	151	175
ATENDIMENTO DE URGÊNCIA EM ATENÇÃO BÁSICA COM OBSERVAÇÃO ATÉ 8 HORAS	163	95	102	105
ATENDIMENTO DE URGÊNCIA EM ATENÇÃO BÁSICA COM REMOÇÃO	01	0	04	03
ATENDIMENTO ORTOPÉDICO COM IMOBILIZAÇÃO PROVISÓRIA	0	01	05	02
ADMINISTRAÇÃO DE MEDICAMENTOS EM ATENÇÃO BÁSICA (POR PACIENTE)	1186	988	1124	1202
AFERIDAÇÃO DE PRESSÃO ARTERIAL	923	1314	1461	1658
INALAÇÃO / NEBULIZAÇÃO	210	262	161	156
OXIGENOTERAPIA	07	03	10	0
RETIRADA DE PONTOS DE CIRURGIAS BÁSICAS (POR PACIENTE)	25	17	17	23
ATENDIMENTO FISIOTERAPÊUTICO EM PACIENTES NO PRÉ E PÓS-OPERATÓRIO NAS DISFUNÇÕES MÚSCULO ESQUELÉTICA	44	49	49	09
ATENDIMENTO FISIOTERAPÊUTICO NAS ALTERAÇÕES MOTORAS	90	92	92	23
ATENDIMENTO FISIOTERAPÊUTICO EM PACIENTES COM DISTÚRBIOS NEURO-CINÉTICO-FUNCIONAIS SEM COMPLICAÇÕES	35	30	29	05
ATENDIMENTO FISIOTERAPÊUTICO EM PACIENTES COM DISTÚRBIOS NEURO-CINÉTICO-FUNCIONAIS COM COMPLICAÇÕES	51	45	45	13
CAPEAMENTO PULPAR	06	0	02	04
RESTAURAÇÃO DE DENTE DECÍDUO	97	16	48	28
RESTAURAÇÃO DE DENTE PERMANENTE ANTERIOR	50	39	17	27
RESTAURAÇÃO DE DENTE PERMANENTE POSTERIOR	107	51	52	46
ACESSO A POLPA DENTÁRIA E MEDICAÇÃO (POR DENTE)	18	0	08	03
CURATIVO DE DEMORA C/ OU S/ PREPARO BIOMECÂNICO	17	21	18	20
PULPOTOMIA DENTÁRIA	12	0	01	07
RASPAGEM ALISAMENTO E POLIMENTO SUPRAGENGIVAIS (POR SEXTANTE)	80	54	44	96
EXODONTIA DE DENTE DECÍDUO	10	06	16	04
EXODONTIA DE DENTE PERMANENTE	84	19	04	12

PROCEDIMENTOS REALIZADOS NO CENTRO DE SAÚDE III DE NATIVIDADE DA SERRA - ESF

Procedimento	Mai/2017	Jun/2017	Jul/2017	Ago/2017
AVALIAÇÃO ANTROPOMÉTRICA	30	24	28	40
COLETA DE MATERIAL P/ EXAME LABORATORIAL	1862	00	354	3510
GLICEMIA CAPILAR	180	200	232	240
CONSULTA MÉDICA EM ATENÇÃO BÁSICA	360	200	230	460
ADMINISTRAÇÃO DE MEDICAMENTOS EM ATENÇÃO BÁSICA (P/PACIENTE)	50	58	52	49

AFERICAO DE PRESSAO ARTERIAL	273	179	237	301
RETIRADA DE PONTOS DE CIRURGIAS BASICAS (POR PACIENTE)	03	04	02	03
CURATIVO	55	60	58	106
Consulta pre natal	42	27	25	39
Consulta puerperio	02	05	02	07
Consulta puericultura	02	05	02	07

PROCEDIMENTOS REALIZADOS NO POSTO DE SAÚDE DA VARGEM GRANDE

Procedimento	Mai/2017	Jun/2017	Jul/2017	Ago/2017
CONSULTA MEDICA EM ATENÇÃO BASICA	275	114	85	100
CONSULTA MEDICA EM ATENÇÃO ESPECIALIZADA	0	16	18	15
CONSULTA DE PROFISSIONAIS DE NIVEL SUPERIOR NA ATENÇÃO BÁSICA (EXCETO MÉDICO)	0	0	11	08

PROCEDIMENTOS REALIZADOS NO SAMU

Procedimento	Mai/2017	Jun/2017	Jul/2017	Ago/2017
SAMU 192: ATENDIMENTO PRÉ-HOSPITALAR MOVEL REALIZADO PELA EQUIPE DE SUPORTE BASICO DE VIDA TERRESTRE (USB)	72	76	30	44

VIAGENS X PACIENTES

CONSULTAS MÉDICAS OU EXAMES FEITOS EM OUTROS MUNICÍPIOS VIAGENS NO TRIMESTRE

Viagem para levar pacientes à Consulta Médica ou exames (Especialidades)	Viagens	Nº Pacientes
São José dos Campos	115	444
São Paulo	77	184
Taubaté Total		
• Hospital Escola	154	513
• Hospital Regional	293	800
• Pronto Socorro Adulto	111	176
• Pronto Socorro Infantil	20	40
• Pronto Socorro GO	25	44
• Outros locais	211	479
Caraguatatuba	09	17
Pindamonhangaba	01	02

COBERTURA VACINAL




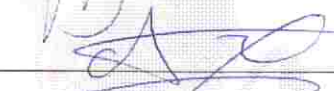









COBERTURA VACINAL NO QUADRIMESTRE

TIPO DE ATENDIMENTO	TOTAL
BCG	23
Hepatite B	92
Pólio	41
Dupla Adulto	77
Tríplice Viral	47
Rota Vírus	48
DTP	40
Raiva	18
Pneumococo 10	67
Meningocócica	93
Campanha Influenza	1634
Pentavalente - Hep. B + HIB + DTP	68
Hepatite A	18
HPV	83
DTP.A	13

Depois de apresentado aos presentes de forma clara e detalhada todos os procedimentos de ações de saúde no período exercício, foram demonstrados os valores despendidos para os serviços colocados à disposição da população de Natividade da Serra, com apresentação de Quadro Demonstrativo das Receitas e Despesas, conforme segue:

DEMONSTRATIVO DE APLICAÇÃO DE RECURSOS DA SAÚDE			
2º QUADRIMESTRE DE 2017			
RECEITAS	RECEBIDOS	% APURADA	
RECURSOS ORDINÁRIOS - 15%	11.696.759,08	1.754.513,86	
I.P.T.U. - Imposto Predial Territorial Urbano	185.905,34	27.885,80	
I.R.R.F. - Imposto de Renda Retido na Fonte	110.989,16	16.648,37	
I.T.B.I. - Imposto s/ Transmissão de Bens Imóveis	80.425,10	12.063,77	
I.S.S.Q.N. - Imposto s/ Serviços de Qualquer Natureza	179.244,10	26.886,62	
Simplex Nacional - Lei 9.317/96	32.480,55	4.872,08	
F.P.M. - Fundo de Participação dos Municípios	4.914.875,49	737.231,32	
F.P.M. - Fundo de Participação dos Municípios - Cota 1%	329.506,66	49.426,00	
Processo nº 12117-16/2010 - Parcela FPM	118.756,26	17.813,44	
I.T.R. - Imposto Territorial Rural	5.028,05	754,21	
I.C.M.S Desoneração de Exportações (LC-87/96)	25.356,24	3.803,44	
I.C.M.S. - Imposto s/ Circ. de Mercadorias e Serviços	5.322.795,56	798.419,33	
I.P.V.A - Imposto s/ Propriedade de Veículo Automotor	315.923,65	47.388,55	
I.P.I. - Imposto s/ Produto Industrial s/ Exportação	39.882,88	5.982,43	
Multa e Juros provenientes de impostos	1.119,94	167,99	
Receita da Dívida Ativa Tributária	24.471,11	3.670,67	
Multa e Juros da Dívida Ativa	9.998,99	1.499,85	
RECURSOS VINCULADOS - 100%		343.021,60	
PAB - Fixo		123.890,64	
Programa Agente Comunitário de Saúde - PACS		40.580,00	
Programa Saúde da Família - PSF		32.000,00	
Média e Alta Complexidade Ambulatorial e Hospitalar - MAC		23.415,71	
Vigilância em Saúde		29.065,89	
Programa Assistência Farmacêutica Básica		21.603,76	
Gestão do SUS - PMAQ		13.600,00	
Outros Programas SUS - Fundo a Fundo		10.280,80	
PSF Qualis Mais - Fundo a Fundo		33.093,89	
Programa Controle de Glicemia - Fundo a Fundo		3.836,00	
Rendimentos de Aplicação Financeira		11.674,91	
TOTAL DA RECEITA REALIZADA		2.097.535,46	
DESPESAS	EMPENHADAS	LIQUIDADAS	PAGAS
Vencimentos e Vantagens Fixas	1.414.242,35	1.413.434,35	1.413.434,35
Obrigações Patronais	397.269,13	397.269,13	348.119,76
Rateio em Participação de Consórcio Público - SAMU	134.716,72	134.716,72	134.716,72
Diárias - Pessoal Civil	39.991,61	39.242,01	39.242,01
Maternal de Consumo	459.167,97	297.049,02	297.049,02
Material, Bem ou Serviços para Distribuição Gratuita	185.999,68	136.522,75	136.522,75
Outros Serviços de Terceiros Pessoa Física	83.224,55	83.084,55	83.084,55
Outros Serviços de Terceiros Pessoa Jurídica	525.788,14	433.770,67	430.339,24
Equipamentos e Material Permanente	18.405,58	18.405,58	18.405,58
TOTAL DAS DESPESAS	3.258.805,73	2.953.494,78	2.900.913,98
(-) MENOS Despesas com Consórcios	134.716,72	134.716,72	134.716,72
TOTAL DAS DESPESAS LIQUIDAS	3.124.089,01	2.818.778,06	2.766.197,26
(-) MENOS Despesas pagas com recursos 100%	378.548,30	291.301,99	291.301,99
Despesas realizadas com recursos próprios	2.745.540,71	2.527.476,07	2.474.895,27
VALOR APLICADO A MAIOR	1.161.270,27	855.959,32	803.378,52
PERCENTUAL APLICADO	23,47%	21,61%	21,16%
CONTA CORRENTE VINCULADA - BANCOS (SAÚDE)			SALDO C/C
Saldo em Conta Corrente - Bancos Vinculados da Saúde - 15%			687,80
Saldo em Conta Corrente - Bancos Vinculados em Programas do Estado			9.324,85
Saldo em Conta Corrente - Bancos Vinculados em Programas da União			126.913,46
TOTAL EM CONTA CORRENTE VINCULADA - SAÚDE			136.926,11

LISTA DE PRESENÇA À AUDIÊNCIA PÚBLICA DOS SERVIÇOS DE SAÚDE, REFERENTE AO SEGUNDO QUADRIMESTRE DE 2017, REALIZADA ÀS 10:30 HORAS DO DIA 26 DE SETEMBRO DE 2017, NAS DEPENDÊNCIAS DA CÂMARA MUNICIPAL DE NATIVIDADE DA SERRA.

Nº	NOME	RG	ASSINATURA
1	Fabiane Cip. L. Gil	43.374.374-0	
2	Denise Cristina Menezes Menezes	30.567.371-3	Denise C.M. Menezes
3	BENEDITO VALDECI MINARI	14.2280173	
4	Jose Laercio Santos	102148491	
5	ANTONIO (TAR) DE OLIVEIRA	19489466-6	
6	EDISON NATALINO PEREIRA	6-721551	
7	Renê Gonçalves da Silva	48.273.639-2	
8	Jose Aparecido Santos	20.699.958-6	
9	GABRIEL V. SOUZA	17633592	
10	Waldir Gomes Santos	187260778	
11	ROBERTO EVONORA	11669333	
12	Régio A. Alon	25.944.720-8	
13	Jose Antonio de Campos Daltro	14.928.077	
14	Edinson Cristiano de Silva	445711847	
15			
16			
17			
18			
19			
20			