Diário de Taubaté

Diretora Responsável: Iára de Carvalho

E REGIÃO

www.diariodetaubateregiao.com.br

Vale do Paraíba:: **Quarta - Feira** :: **30 de Janeiro de 2019**

Ano XLIV:: Edição 13,051: **R$ 2,00**

TAUBATÉ SHOPPING

LABORATÓRIO OSWALDO CRUZ

Tradição e Seriedade a Serviço da Boa Medicina

Caçapava · Campos do Jordão · Caraguatatuba · Guaratinguetá · Jacareí · Pindamonhangaba · Taubaté · São José dos Campos · São Paulo

facebook.com/laboswaldocruz

R. Dr. Urbano Figueira, 100 - Centro | Taubaté

(12) 2123-9200 | www.oswaldocruz.com.br

ROTA DE RADARES

30.01 – Av. Profª Elba Maria Ramos Pereira – Jd. Hipica Pinheiro

Obs Os locais de fiscalização estão sujeitos a alterações sem aviso prévio

DT no tempo

Qua:

35%

20%

05%

CPTEC - Centro de Previsão de Tempo e Estudos Climáticos



Brasil cai pelo 3º ano seguido no ranking da Transparência Internacional e atinge a nota mais baixa desde 2012

➲ Índice de Percepção da Corrupção (IPC) de 35 pontos faz Brasil ocupar a posição de número 105 dentre os 180 países e territórios avaliados

Apesar de avanços na investigação e sanção de grandes esquemas de corrupção, a falta de reformas legais e institucionais pode explicar a sequência de resultados ruins

O Brasil apresentou em 2018 nova queda no Índice de Percepção da Corrupção (IPC) da Transparência Internacional: o principal indicador de corrupção no setor público do mundo. A nota do país no IPC recuou dois pontos, de 37 em 2017 para 35 pontos, o que fez com que o Brasil perdesse 9 posições no ranking global. A escala se estende de zero a 100, e quanto menor o valor, maior a percepção da corrupção. A pontuação do Brasil foi a menor desde 2012 – ano em que se modificou a metodologia do indicador e passou a ser possível a análise em série histórica – e representou o 3º recuo seguido na comparação anual. Com essa nota, o país empatou com Argélia, Armênia, Costa do Marfim, Egito, El Salvador, Peru, Timor Leste e Zâmbia. A pontuação fez com que o Brasil passasse para a 105a posição dentre as 180 nações e territórios avaliados pelo IPC – a pior colocação do país dos últimos sete anos.

IPC 2018 | Evolução histórica do Brasil

Leia mais no site do DT

Governo vai priorizar fiscalização de 3,3 mil barragens com alto risco

Os ministros de Minas e Energia, Bento Albuquerque, da Casa Civil, Onyx Lorenzoni, do Desenvolvimento Regional, Gustavo Canuto, e do Meio Ambiente, Ricardo Salles, falam sobre o acidente da barragem da Vale em Brumadinho, Minas Gerais.

• Página 3

Confirmados casos do vírus sorotipo 2, São Paulo entra em situação de alerta

• Página 4

Instituto Embraer anuncia lista de parcerias para 2019

• Página 5

Horto de Taubaté recebe Caravana Animal



• Página 4

Vistorias

Bares e restaurantes recebem 19 autuações

• Página 3

Tribuna Livre

• Carlos Dionísio de Morais
Presidente do Sindicato dos Empregados no Comércio de Taubaté e Região

Nosso comércio é forte e juntos faremos um Brasil melhor

O ano de 2019 começou em clima de mudanças em nosso país, levando esperança e otimismo para a população brasileira. Confiamos que toda essa energia positiva do novo governo federal leve à retomada do desenvolvimento econômico e o combate ao desemprego, que ainda atinge a 12 milhões de lares.

É preciso que governo, empresas e empregadores, juntamente com as forças vivas da sociedade, como as entidades sindicais, unam suas forças no mesmo objetivo, o bem estar de todos. Assim, comungando do mesmo ideal, juntos faremos um Brasil melhor.

As indústrias, produzindo, e o comércio, vendendo, ocupam um espaço vital para a nossa retomada econômica.

Nós, do comércio – empregados e empregadores – precisamos marchar juntos, pois todos nós, comerciários, comerciantes e consumidores, no comércio somos todos iguais.

Nosso comércio é forte e tem um papel ímpar para nosso desenvolvimento, pois é através dele, seja o mercado atacadista ou varejista que se dá o escoamento da produção, do agronegócio ao industrial.

O Sindicato dos Empregados no Comércio de Taubaté e Região trabalha diariamente com esse objetivo e, por isso, temos o apoio e a confiança da categoria comerciária. Os últimos anos foram de enormes desafios para o trabalhador brasileiro.

Mas apesar de todas as dificuldades, nossa entidade manteve todos os benefícios aos nossos associados, como uma consulta médica mensal grátis para nossos associados, tratamento dentário básico grátis, dezenas de convênios com médicos, clínicas, laboratórios, escolas e faculdades, além de oferecermos assessoria jurídica através de advogados trabalhistas, cursos de qualificação profissional e balcão de empregos para quem está em busca de uma colocação no mercado, bem como incentivo ao primeiro emprego.

Oferecemos aos associados Kit Maternidade e Kit Escolar, além de um programa especial destinado aos aposentados, numa atuação social que tem total reconhecimento de nossos companheiros.

Também não descuidamos do lazer, essencial para uma boa qualidade de vida. Para o lazer da família comerciária oferecemos os modernos Centros de Lazer da Praia Grande e de Avaré, da nossa Federação.

Nossos associados têm ainda à sua disposição nossa Pousada de Ubatuba e a nossa grande atração, o Clube dos Comerciários de Taubaté, localizado na Estrada da Sete Voltas, com piscinas, restaurante, campo de futebol society, pesque-pague, brinquedoteca. Aberto aos sábados, domingos e feriados, oferece almoço com cardápio variado e a preço especial.

Clube dos Comerciários – a família comerciária se reúne e se diverte aqui, no maior e mais moderno clube de uma entidade sindical de toda a região.

Tudo isso é oferecido graças ao apoio dos companheiros comerciários. Por isso é importante que você, comerciário, continue pagando mensalmente sua contribuição para desfrutar de todos esses benefícios e para que possamos manter nossa campanha negocial com sucesso. Nossa Convenção Coletiva, por exemplo, foi fechada neste mês e mais uma vez obtivemos sucesso, mantendo todas as cláusulas sociais benéficas aos empregados no comércio, além de um considerável reajuste salarial, acima da inflação.

Nosso índice de reajuste foi maior do que dezenas de outras categorias profissionais. Portanto, companheiros comerciários, podemos comemorar essa grande conquista.

Obrigado a todos os comerciários e comerciárias pelo apoio e vamos continuar juntos, nessa luta pelo fortalecimento cada vez maior da família comerciária e de nosso país.

Rotary Club de Taubaté: Notícias

Rotary Club de Taubaté

pereira_jose2007@hotmail.com

O significado da Roda Rotária

Na entrada de muitas cidades encontramos um monumento do Rotary Club que consiste numa engrenagem. O que significa essa engrenagem ou roda rotária?

Basicamente, o Rotary Club é uma associação de clubes criado por Paul Percy Harris em 1905 em Illinois, EUA. Um grupo aberto a todas as culturas, credos e raças.

Sem fins lucrativos, ele tem como objetivo prestar serviços humanitários e promover valores éticos e a paz mundial.

O Rotary é uma rede global de líderes comunitários, amigos e vizinhos que vêem um mundo onde as pessoas se unem e entram em ação para causar mudanças duradouras em si mesmas, nas suas comunidades e no mundo todo.

Há cerca de 35 mil clubs Rotary no mundo, com cerca de 1,2 milhões de rotarianos em 219 países.

A engrenagem encontrada na entrada das cidades serve para indicar que ali há um clube do Rotary. Em todo o mundo, o lema do Rotary é o mesmo: "Dar de si antes de pensar em si".

Os 24 dentes da roda denteada representam às 24 horas do dia onde cada rotário deve viver o Rotary em ação e pensamento. Os 6 raios representam as qualidades essenciais do rotário em relação à: 1) Família (ser bom chefe de família); 2) Ação (cumprir os deveres de cidadão); 3) Amizade (cultivar a capacidade de fazer e manter amigos); Profissão (ter ética profissional); Religião (respeitar normas e princípios religiosos); Instituição (manter a integração no movimento rotário, cooperando sempre).

A cor dourada significa a nobreza e legitimidade dos propósitos rotários. A cor azul lembra o firmamento, indicando a universalidade e elevação dos mesmos propósitos.

Coluna Espírita

E-mail: agenor.dt@hotmail.com • Agê

Nada de desânimo

• Waldenir Cuin – Votuporanga/SP

"Mantenhamos, pois, a confortadora certeza de que toda tempestade é seguida pela atmosfera tranquila e de que não existe noite sem alvorecer." (Emmanuel, no livro "Fonte Viva", psicografia de Francisco Cândido Xavier, item 41.)

***

As lutas na vida quotidiana são intensas.

Nos tempos atuais, diante dos imensos desafios de cada dia, uma criatura, para o desenvolvimento de suas atividades, exercita a mente muito mais que em outros tempos.

Se de um lado a tecnologia facilitou a nossa vida material, por outro criou novas necessidades, obrigando o ser humano a viver no limite de suas funções mentais e psicológicas, que, quando em desequilíbrio, tem conduzido a população a grandes desgastes emocionais que, somatizados no corpo físico, têm proporcionado todo tipo de doenças e descontroles físicos.

Geralmente nesses quadros de desconforto íntimo, além dos sintomas orgânicos, com grande incidência, ocorrem as manifestações do desânimo, apatia, inércia e uma enorme tendência ao abandono dos ideais, raiando para estados depressivos, perigosos e preocupantes.

A medicina do momento, atenta aos perigos da era moderna, apresenta uma visão holística do homem, ou seja, observa o homem total, corpo e mente, físico e psicológico. Os sintomas que atormentam os órgãos físicos podem ter origem muito distante deles. Tratar somente do órgão doente seria cuidar do efeito, cuja causa permanece desconhecida. Certamente o sucesso da empreitada estará comprometido.

É comum, portanto, no meio social em que vivemos, encontrarmos quem afirma estar muito cansado, mesmo desanimado, levando a vida com extrema dificuldade, como se um peso enorme tolhesse seus movimentos. Às vezes nós mesmos nos sentimos assim.

No entanto, parar, permitindo a proliferação da apatia, será um grande engano, pois que o antídoto está exatamente em fazer o inverso; encontrar novas razões de vida, novos caminhos, outras estradas, mas nunca cruzar os braços ou acreditar que um punhado de comprimidos possa resolver a questão. O remédio é muito importante, mas a mudança mental é imprescindível.

Livros de autoajuda, de motivação, são valiosos e, nesse particular, nada mais abrangente e profundo para se meditar e refletir do que o Evangelho de Jesus Cristo. Sem dúvida, as lições de Jesus são as páginas mais completas para elevar a nossa estima. "Ama teu próximo como a ti mesmo", "Faze aos outros o que queres que te façam", "Amai-vos uns aos outros", "Perdoe setenta vezes sete vezes", "Quando alguém te pedir que caminhe com ele mil passos, siga outros mil", "Se te pedirem a capa dá também a túnica", e assim por diante.

Em resumo, o Divino Amigo não nos pede espetáculos de grandeza, nem demonstrações de santidade, apenas que amemos uns aos outros. Que usemos o amor como base para as nossas ações diárias.

Crianças choram de fome, ao abandono. Jovens imploram oportunidades sadias de vida. Famílias inteiras lamentam o descaso em que vivem. Filhos gritam por exemplos dignos dos pais. Desempregados imploram por uma ocupação. Mulheres pedem a compreensão masculina. Idosos choram a solidão em que vivem. Comunidades carecem de líderes honestos, justos e fraternos. E Jesus apenas pede que nos amemos uns aos outros.

Estamos cansados, desiludidos, fraquejados, depressivos, experimentemos viver de conformidade com os ensinamentos cristãos. Façamos uso frequente do amor, aquele amor que nos ensina a tolerância, a compreensão, o companheirismo, o perdão e a vontade férrea de fazer o bem, pois toda vez que criamos condições para a felicidade alheia, Deus, pela lei de ação e reação, improvisa a nossa ventura.

Não existe nenhum recurso mais eficaz no combate ao desânimo que o desejo firme de ajudar o próximo. Tomemos o nosso remédio, cuidemos do corpo, mas nunca descuidemos do equilíbrio emocional, através de ações benéficas em favor dos que sofrem.

Quem cuida do irmão do caminho tem a mão de Deus que o ampara em todas as circunstâncias da vida.

Contra o desânimo e a depressão, experimentemos o amor.

Mensagem do Dia

• Monsenhor Jonas Abib
Fundador da Comunidade Canção Nova e presidente da Fundação João Paulo II, mantenedora do Sistema Canção Nova de Comunicação, em Cachoeira Paulista (SP). É um dos religiosos que mais se destacou utilizando os meios de comunicação na ação evangelizadora da Igreja Católica, na América Latina. Autor de 48 livros, Cd´s e DVD´s, além de várias palestras em áudio e vídeo.

Num lar, todos precisam ser um só coração

➲ O coração dos filhos para os pais, e dos pais para os filhos

"Vou mandar-vos o profeta Elias, antes que venha o grande e temível dia do Senhor, e ele converterá o coração dos pais para os filhos, e o coração dos filhos para os pais, de sorte que não ferirei mais de interdito a terra" (Ml 3,23-24).

O Senhor está dizendo que, nos últimos tempos, ele precisará enviar uma graça especial para converter o coração dos pais em relação aos filhos e dos filhos em relação aos pais.Seu casamento está pedindo rendição! Entre vocês esposos é preciso haver uma trégua.

Talvez, os filhos vendo o casamento de seus pais, estejam pedindo rendição.

E o Senhor é incapaz de deixar de atender o pedido de alguém aflito.

Pais e mães, filhos e filhas, padres e leigos, bispos e cardeais, católicos e evangélicos, precisamos nos unir.

Todos nós, homens de boa vontade, temos de orar pela situação do mundo.

Que o Senhor intervenha e nos dê a salvação que todos nós esperamos.

Seu irmão

O primeiro jornal do vale na internet
www.diariotaubate.com.br

Diário de Taubaté e Região
Rua Doutor Renato Granadeiro Guimarães, nº 63, sala 21 - 3º andar
Edifício Carpe Diem Offices - Centro / Taubaté-SP
CEP 12080-410 - Fones: (12) 3413-2400
redacao@diariotaubate.com.br / www.diariotaubaté.com.br

Redação
Diretor Fundador: **Stipp Júnior** (1940-2007)
Diretor Responsável: **Iára de Carvalho** (MTB: 10.655)
Editora Executiva: **Gláucia Moraes da Costa**
Administração: **Anaísa Stipp**
Comercial: **Ana Luiza Stipp**
Jornal independente, a serviço da Indústria e Comércio de Taubaté e Vale do Paraíba. Circula em 9 cidades

Representante Comercial: Nacional Excluxivo R.G.D. Comercial Ltda.
R. Padre Clemente Henrique Moussier, 80 Conj 05, Santana / São Paulo-SP
Cep: 02016-010 / Fone: (11) 2971-1000

Os artigos assinados são de responsabilidade de seus Autores e podem nao representar a opinião da direção desse jornal

Jornal Independente filiado à API

Crime Ambiental

Governo vai priorizar fiscalização de 3,3 mil barragens com alto risco

Das mais de 20 mil barragens existentes no país, o governo decidiu priorizar o mapeamento de 3.386 empreendimentos que foram classificados, de acordo com últimos relatórios do setor, com "dano potencial associado alto" ou "risco alto". A informação foi confirmada pelo ministro do Desenvolvimento Regional, Gustavo Canuto, após reunião do primeiro escalão do governo Jair Bolsonaro na manhã de ontem, dia 29.

O conselho de ministros, comandado pelo presidente em exercício, Hamilton Mourão, decidiu, no encontro no Palácio do Planalto, priorizar as estruturas que serão submetidas imediatamente à resolução publicada ontem, no Diário Oficial da União. O texto determina o pente fino sob as condições das barragens e avaliação imediata sobre a necessidade de remover instalações que coloquem pessoas em risco.

O grupo não definiu uma data para que a fotografia destes empreendimentos esteja concluída. Ao reconhecer limitações estruturais de alguns órgãos fiscalizadores, o governo se comprometeu a remanejar técnicos e recursos quando necessário.

Canuto disse que o relatório será concluído "o mais rápido possível", mas afirmou que não adianta ter um mapeamento sem "conhecimento e cautela necessária". "Nosso objetivo é mais que cumprir um número, é garantir que as que forem vistoriadas de fato que sejam com informações corretas", afirmou.

Antonio Cruz/Agência Brasil

Os ministros de Minas e Energia, Bento Albuquerque, da Casa Civil, Onyx Lorenzoni, do Desenvolvimento Regional, Gustavo Canuto, e do Meio Ambiente, Ricardo Salles, falam sobre o acidente da barragem da Vale em Brumadinho, Minas Gerais.

Prioridades

Do total a ser vistoriado, pouco mais de 200 barragens são utilizadas pela mineração. Destas, 70 são a montante de resíduos, mesmo modelo da barragem que rompeu-se na cidade de Brumadinho, próxima a Belo Horizonte.

O ministro de Minas e Energia, almirante Bento Albuquerque, explicou que estas serão as prioridades em sua área. Com encontro marcado para a tarde de hoje com diretores da mineradora Vale, responsável pela estrutura de Brumadinho, Albuquerque afirmou que a empresa já se comprometeu a desativar todas as suas estruturas a montante.

"Caso não seja possível, [Vale vai] construir barragens de contenção para que não ocorra nenhum tipo de acidente com dano a vida humana", afirmou.

Com foco na revisão das normas sobre segurança de barragens, criada em 2010, o conselho ainda cobrou o cumprimento de medidas como a que proíbe a instalação de estruturas como restaurantes na área mais próxima à barragem. Outra exigência é o cumprimento de um plano de emergência para preparar a população de regiões onde existem estas estruturas para casos de acidente.

Vistorias

Bares e restaurantes recebem 19 autuações

Operação de fiscalização em bares e restaurantes realizada pela Prefeitura de Taubaté na última semana, de 24 a 26 de janeiro, resultou em 19 autuações.

A área de abrangência da fiscalização foi a região central: rua Quatro de Março, praça Doutor Barbosa de Oliveira, rua Claro Gomes, rua Jacundo Pastorelli, rua Humaitá, rua Expedicionário José Antonio Moreira, rua Armando Salles de Oliveira e praça Santa Terezinha.

A ação foi coordenada pela Secretaria de Serviços Públicos de Taubaté, por meio da Divisão de Fiscalização de Posturas, com apoio da Secretaria de Segurança Pública, Secretaria de Mobilidade Urbana e Polícia Militar.

No total de 27 estabelecimentos vistoriados, foram emitidas 19 autuações, dentre elas por irregularidades na Inscrição Municipal e alvará de vistoria do Corpo de Bombeiros (AVCB/CLCB), falta de licença para uso de mesas e cadeiras no passeio público e falta de licença para música ao vivo e mecânica. Não foram encontradas irregularidades em oito dos estabelecimentos vistoriados.

Os valores das autuações variam de R$ 973,35 a 1.946,70, dependendo da irregularidade encontrada.

Defesa Civil de MG acompanha situação de animais vítimas de tragédia

A Defesa Civil de Minas Gerais informou ontem, dia 29 que acompanha, junto a outros órgãos das esferas estadual e federal, a situação de animais vítimas do rompimento da barragem da mineradora Vale em Brumadinho. Os animais resgatados com vida, segundo o órgão, estão sendo encaminhados para um sítio próximo ao local, onde recebem tratamento, alimentação, medicamentos e aporte necessário por uma equipe de veterinários.

Por meio de nota, a Defesa Civil do estado destacou que há animais vivos que permanecem no local do rompimento da barragem e que eles estão recebendo alimentação, água e cuidados até que seja possível resgatá-los. "Contudo, existem animais que não reúnem condições para resgate com vida em decorrência do estado e características do local do desastre. Para esses casos, uma equipe de veterinários está apta a realizar a eutanásia por meio de injeção letal".

Adriano Machado/Reuters/Direitos reservados

Ainda de acordo com o comunicado, o procedimento de eutanásia tem sido realizado apenas por médicos veterinários em casos considerados extremos, quando constatado que as condições de bem-estar e saúde dos animais encontram-se irreversivelmente comprometidas e sem possibilidade de recuperação.

"Cabe ressaltar que, em nenhum momento, houve autorização por parte do Gabinete Militar do Governador/Coordenadoria Estadual de Defesa Civil para o abate de animais aleatoriamente ou por meio de métodos em desacordo com as normas", concluiu a nota.

Comércio

Varejo da região abre 1.586 vagas celetistas em novembro

➲ De acordo com o Sincovat, setor encerrou o mês com estoque ativo de 101.429 empregos formais

O comércio varejista da RM Vale abriu 1.586 postos de trabalho em novembro, resultado de 5.060 admissões contra 3.474 desligamentos. Nos últimos 12 meses, 228 vagas foram abertas. No entanto, nos 11 meses de 2018, 359 vínculos celetistas foram encerrados. Assim, o varejo regional fechou o mês com estoque ativo de 101.429 empregos formais, leve alta de 0,2% em relação ao mesmo período do ano passado.

As informações recebidas pelo Sincovat (Sindicato do Comércio Varejista) são da Pesquisa de Emprego no Comércio Varejista do Estado de São Paulo (PESP Varejo), da FecomercioSP, elaborada com base nos dados do Ministério do Trabalho, por meio do Cadastro Geral de Empregados e Desempregados (Caged) e do impacto do seu resultado no estoque estabelecido de trabalhadores no Estado de São Paulo, obtido com base na Relação Anual de Informações Sociais (Rais).

Leia mais no site do DT.

Defensoria permanece em Brumadinho para dar apoio jurídico a atingidos

➲ ONG calcula perda de 125 hectares e alerta para risco ao São Francisco

A Defensoria Pública da União (DPU) deslocou força-tarefa para Brumadinho (MG) e deverá permanecer na região por até seis meses para prestar auxílio jurídico a pessoas e famílias atingidas com a ruptura da barragem de rejeitos da companhia mineradora Vale.

"Nós ficaremos de três a seis meses para receber as demandas das pessoas atingidas pelo desastre de Brumadinho de modo que essas pessoas possam contar, por parte do Estado e da DPU, com um serviço de assistência e apoio jurídico para tratar das reparações decorrentes do desastre", disse à Agência Brasil o defensor público-geral federal, Gabriel Faria Oliveira.

Reuters/Adriano Machado/Direitos Reservados

Segundo ele, "a atividade econômica [da mineradora Vale] gerou um dano à população" e cabe processo e pagamento de reparações a pessoas afetadas como trabalhadores da empresa e famílias que viviam de agricultura de subsistência nas áreas por onde escorreu os rejeitos.

A DPU planeja fazer ação conjunta com a Procuradoria-Geral de Justiça de Minas Gerais e a Defensoria Pública do Estado de Minas Gerais.

Extinção florestal

A ruptura de barragem de rejeitos da companhia mineradora Vale causou perda de 125 hectares de florestas e poderá atingir o ecossistema do Rio São Francisco. Um hectare equivale a área de um campo de futebol.

O alerta é do WWF-Brasil. A análise foi feita pela ONG com a comparação de imagens atuais de satélite com as imagens Mapeamento Anual da Cobertura e Uso do Solo do Brasil (MapBiomas) de 2017.

Leia mais no site do DT

Sentir saudade é saudável?

No Dia da Saudade, psicóloga aconselha a estimular as lembranças de experiências positivas ao invés de focar na ausência

Hoje, dia 30 de janeiro, é comemorado no Brasil o Dia da Saudade. A data foi instituída para celebrar as memórias do passado, de pessoas que já se foram e de bons momentos vividos. "Saudade é uma lembrança que volta à consciência frequentemente, estando atrelada a algum aspecto vivido ou alguém que tenha passado em nossas vidas e que, por algum motivo, não está mais presente", tenta explicar o sentimento a psicóloga do Grupo São Cristóvão Saúde, Aline Melo.



De acordo com pesquisa realizada por uma empresa britânica com mil tradutores e publicada pela BBC, a palavra da língua portuguesa "saudade" é a sétima mais difícil de ser traduzida entre todos os idiomas. Aline cita quais são os principais sintomas que descrevem a palavra:

Lembrança recorrente
Melancolia
Angústia no peito
Falta de concentração

Segundo a especialista, a saudade não se direciona apenas às pessoas, mas também às coisas, aos lugares e até às fases da vida. "Pode ocorrer por um tempo determinado, devido a uma viagem, um afastamento temporário, ou, em outras situações, não tem data para terminar, como quando alguém falece".

Quando a saudade deixa de ser saudável

Viver este sentimento é de extrema importância para aprender a lidar com ele, porém alimentá-lo a todo o tempo pode impedir que se viva momentos bons no presente. A psicóloga aconselha a estimular as lembranças de experiências positivas que teve relacionadas ao que provoca a saudade, ao invés de focar na ausência, de forma que se aprenda a lidar melhor com essa falta.

Caso a saudade se torne obsessiva, fazendo com que a pessoa permaneça em estado melancólico por muito tempo e que a bloqueie de vivenciar experiências e emoções atuais, é necessário a ajuda de um profissional especializado. "Ao lidar com a saudade de maneira mais saudável e apropriada, ela poderá adormecer por um tempo, surgindo ainda em alguns momentos, mas não prejudicando as vivências do presente", finaliza Aline Melo.

Doação

Horto de Taubaté recebe Caravana Animal

O Horto Municipal de Taubaté recebe no próximo sábado e domingo, dias 2 e 3 de fevereiro, a primeira edição da Caravana Animal de 2019 com a doação de cães e gatos abrigados no Centro de Controle de Zoonoses (CCZ). A caravana acontece das 10h às 16h.

Os animais são de diferentes portes, passam antes por exames clínicos, vacinação e são castrados.

A organização da Caravana Animal reforça que na parte interna do horto somente será permitida a entrada e permanência dos animais que estarão para doação. No local haverá a presença de um veterinário para supervisão e orientação sobre cuidados com animais domésticos.

Quem comparecer à caravana também pode ajudar com brinquedos e acessórios para enriquecimento ambiental do gatil do CCZ (bolinhas, caminhas, túneis, casinhas e arranhadores). Esses produtos podem ser usados. Outra campanha de arrecadação em atividade é a de latinhas de ração úmidas para os animais do CCZ (usadas para administração de medicamentos e recuperação de animais debilitados).

O evento no horto contará com a presença de personagens infantis, palhaços e super-heróis. Também haverá sorteio de brindes, distribuição de balas, além de cartilhas educativas para colorir, sobre posse responsável.

A Caravana Animal é realizada por meio de uma parceria da Prefeitura e Taubaté, com o apoio da Comissão de Direitos dos Animais da OAB Taubaté, do site akieobicho.com e do Day Care Coração de Cão.

O Horto Municipal de Taubaté fica na avenida Santa Luiza de Marillac, s/nº - Vila São José - Próximo à Rodoviária Nova.

Iniciativas como a Caravana Animal e demais feiras realizadas por entidades de protetores colaboram para a retomada do crescimento de adoções de animais do CCZ. Em 2017 foram realizadas 238 doações, das quais 153 de cães e 85 de gatos. Já em 2018 o número chegou a 320 doações, totalizando 191 cães e 129 gatos.

Febre amarela

Médicos alertam sobre grupo de pessoas que não deve ser vacinado

Em resposta aos primeiros casos de febre amarela no ano em algumas regiões do Brasil, as campanhas de vacinação já ganham relevância com a finalidade de ampliar a cobertura vacinal contra a doença. Em São Paulo, até setembro de 2018, já era contabilizado mais de 500 casos da doença, um aumento de 400% em relação ao ano anterior, com 185 mortes até então segundo a Secretaria de Saúde do Estado de São Paulo. Foram mais de 23,5 milhões de pessoas vacinadas em 2017 e quase 10 milhões de pessoas imunizadas em 2018, desconsiderando dezembro, ainda não contabilizado, segundo o Programa Nacional de Imunizações via DataSUS.

Agência Brasil

Há, no entanto, um grupo que deve se atentar aos riscos desse movimento. "As crianças que passam por algum tipo de tratamento contra o câncer e pacientes que já passaram por um transplante de medula óssea, por exemplo, não podem ser vacinadas. Isso porque esse grupo de pacientes se torna imunodeprimido durante esse processo", explica o Dr. Cláudio Galvão, médico oncologista e presidente da Sociedade Brasileira de Oncologia Pediátrica (SOBOPE). Esse grupo de risco ainda inclui os recém-nascidos até 6 meses.

As vacinas (17DD) em geral são derivadas dos vírus que elas combatem, e não é diferente com essa medicação. O composto que imuniza a população, no entanto, pode ser um tiro pela culatra quando aplicada em pessoas cujo sistema imunológico está em plena modificação, caso das crianças que passam por quimioterapia, por exemplo. O Dr. Galvão explica que "a concentração produzida para 'ensinar' o corpo como se defender da doença pode justamente enfraquecer o sistema ou até mesmo infectar o paciente".

Leia mais no site do DT.

O primeiro jornal do vale na internet

Dengue

Confirmados casos do vírus sorotipo 2, São Paulo entra em situação de alerta

Arquivo/Agência Brasil

O governador de São Paulo, João Dória, colocou o estado em situação de alerta para casos de dengue. De acordo com números da Secretaria de Saúde, nos primeiros 15 dias do ano já foram registrados 610 casos da doença. Em 2018, em todo o mês de janeiro foram 888 casos registrados. Fora isso, neste ano a presença do vírus do sorotipo 2 já foi confirmada em pelos menos 19 cidades das regiões Norte e Nordeste do estado, o que exige ainda mais atenção. "Esse vírus tende a provocar casos clinicamente mais graves da doença em pessoas que já foram infectadas com outros sorotipos", explica o Biólogo Horácio Manuel Teles, membro do CRBio-01 – Conselho Regional de Biologia – 1ª Região (SP, MT e MS).

Leia mais no site do DT.

JAC Contabilidade
Especializada em abertura de firmas
Visite nosso site
www.aberturadefirma.com.br
Rua Cel. Gomes Nogueira, 402
Centro - Taubaté/SP
Fone: (12) 3632-7373

Investimento

Instituto Embraer anuncia lista de parcerias para 2019

O Instituto Embraer divulgou no dia 23 a lista de organizações não governamentais que serão contempladas na 15ª edição do Programa de Parceria Social. Ao longo deste ano, 13 instituições sociais irão atuar em parceria com o instituto na realização de projetos socioeducativos nas comunidades em que a Embraer está presente no Brasil. As iniciativas vão desde formação em robótica e gestão em negócios até oficinas de leitura e letramento.

As regiões de São José dos Campos e Taubaté possuem quatro instituições contempladas. Entre os projetos previstos estão iniciativas de educação, com atividades no campo da leitura; de tecnologia e inovação, com a prática de programação; e de melhorias locais como a construção de uma quadra poliesportiva para a comunidade.

Leia mais no site do DT.

Moviecom Taubaté Programação
24/01/2019 à 30/01/2019

moviecom viva o cinema

CINEMA Sessão Pipoca

Sala 1 - DETETIVES DO PRÉDIO AZUL 2 - O MISTÉRIO ITALIANO (DOWNTOWN FILMES)
Infantil - Nacional - Livre - Duração: 93min.
Durante a Expo-Bruxas, a maior feira de bruxos do mundo, Pippo (Pedro Henriques Motta), Bento (Anderson Lima) e Sol (Leticia Braga) viajam até a Itália para investigar o sumiço da feiticeira Berenice (Nicole Orsini), que foi sequestrada pelos bruxos Máximo e Mínima Buongusto. Com o trabalho em equipe e a ajuda da avó de Pipo, eles conseguirão desvendar esse mistério.
Sáb., Dom., Feriado: 11h50

SALA 1 - EU SOU MAIS EU (IMAGEM FILMES)
Comédia - Nacional - 12 Anos - Duração: 98min.
Já imaginou acordar em 2004? É o que aconteceu com Camilla (Kéfera Buchmann), uma estrela da música pop, que vê todo o sucesso que conquistou desaparecer num passe de mágica. Agora ela vai precisar lidar com os dramas da adolescência, o bullying da inimiga Drica (Giovanna Lancellotti), as provas e trabalhos da escola… tudo de novo! Difícil mesmo vai ser convencer o seu melhor amigo, Cabeça (João Côrtes), que ela veio do futuro e que precisa da sua ajuda para voltar.
Qui., Sex., Seg., Ter., Qua.: 15h00 - 17h10 - 19h20
Sáb., Dom., Feriado: 15h00 - 17h10 - 19h20

SALA 1 - AQUAMAN-DUB (WARNER)
Aventura - Dublado - 12 Anos - Duração: 143min.
Arthur Curry (Jason Momoa), mais conhecido como Aquaman, ainda é um homem solitário, mas quando ele começa uma jornada com Mera (Amber Heard), em busca de um algo muito importante para o futuro de Atlantis, ele aprende que não pode fazer tudo sozinho.
Qui., Sex., Seg., Ter., Qua.: 21h30
Sáb., Dom., Feriado: 21h30

SALA 2 - DRAGON BALL SUPER: BROLY - DUB (FOX)
Animação - Dublado - 10 Anos - Duração: 99min.
Apesar da Terra estar em um período de calmaria, Goku se recusa a parar de treinar constantemente - ele quer estar pronto para quando uma nova ameaça surgir. O que ele não imaginava era que seu novo inimigo seria Broly, um poderoso super saiyajin sedento por vingança, que deseja destruir todos que encontrar pela frente.
Sáb., Dom., Feriado: 11h30

SALA 2 - CREED II - DUB (WARNER)
Ação - Dublado - 12 Anos - Duração: 129min.
Adonis Creed (Michael B. Jordan) saiu mais forte do que nunca de sua luta contra 'Pretty' Ricky Conlan (Tony Bellew), e segue sua trajetória rumo ao campeonato mundial de boxe, contra toda a desconfiança que acompanha a sombra de seu pai e com o apoio de Rocky (Sylvester Stallone). Sua próxima luta não será tão simples, ele precisa enfrentar um adversário que possui uma forte ligação com o passado de sua família, o que torna tudo ainda mais complexo.
Qui., Sex., Seg., Ter., Qua.: 13h45 - 16h20 - 19h00
Sáb., Dom., Feriado: 13h45 - 16h20 - 19h00

SALA 2 - CREED II - LEG (WARNER)
Ação - Legendado - 12 Anos - Duração: 129min.
Qui., Sex., Seg., Ter., Qua.: 21h40
Sáb., Dom., Feriado: 21h40

SALA 3 - WIFI RALPH-DUB QUEBRANDO A INTERNET (DISNEY)
Animação - Dublado - Livre - Duração: 113min.
Ralph, o mais famoso vilão dos videogames, e Vanellope, sua companheira atrapalhada, iniciam mais uma arriscada aventura. Após a gloriosa vitória no Fliperama Litwak, a dupla viaja para a world wide web, no universo expansivo e desconhecido da internet. Dessa vez, a missão é achar uma peça reserva para salvar o videogame Corrida Doce, de Vanellope. Para isso, eles contam com a ajuda dos "cidadãos da Internet" e de Yess, a alma por trás do "Buzzztube", um famoso website que dita tendências.
Qui., Sex., Seg., Ter., Qua.: 14h40 - 17h00 - 19h30
Sáb., Dom., Feriado: 11h40 - 14h40 - 17h00 - 19h30

SALA 3 - MINHA VIDA EM MARTE (DOWNTOWN FILMES)
Comédia - Nacional - 12 Anos - Duração: 102min.
Fernanda (Monica Martelli) está casada com Tom (Marcos Palmeira), com quem tem uma filha de cinco anos, Joana (Marianna Santos). O casal está em meio ao desgaste causado pelo convívio por muitos anos, o que gera atritos constantes. Quem a ajuda a superar a crise é seu sócio Aníbal (Paulo Gustavo), parceiro inseparável durante a árdua jornada entre salvar o casamento ou pôr fim a ele.
Qui., Sex., Seg., Ter., Qua.: 21h50
Sáb., Dom., Feriado: 21h50

SALA 4 - COMO TREINAR SEU DRAGÃO 3(ATM)- DUB (UNIVERSAL PICTURES)
Animação - Dublado - Livre - Duração: 104min.
A história acompanha o personagem Soluço e a realização de seu grande sonho: encontrar um lar pacífico onde os dragões possam viver em segurança. Lá, Banguela descobre uma companheira, assim como ele, porém um tanto selvagem. Mas é quando o perigo começa a rondar o lar, que a dupla Banguela e Soluço será testada e precisará tomar decisões difíceis para salvar suas espécies.
Qui., Sex., Seg., Ter., Qua.: 14h30 - 16h50 - 19h10
Sáb., Dom., Feriado: 11h20 - 14h30 - 16h50 - 19h10

SALA 4 - COMO TREINAR SEU DRAGÃO 3(ATM)3D-DUB (UNIVERSAL PICTURES)
Qui., Sex., Seg., Ter., Qua.: 21h20
Sáb., Dom., Feriado: 21h20

SALA 5 - HOMEM-ARANHA DUB NO ARANHAVERSO (COLUMBIA PICTURES)
Animação - Dublado - 10 Anos - Duração: 116min.
Miles Morales é um jovem negro do Brooklyn que se tornou o Homem-Aranha inspirado no legado de Peter Parker, já falecido. Entretanto, ao visitar o túmulo de seu ídolo em uma noite chuvosa, ele é surpreendido com a presença do próprio Peter, vestindo o traje do herói aracnídeo sob um sobretudo. A surpresa fica ainda maior quando Miles descobre que ele veio de uma dimensão paralela, assim como outras variações do Homem-Aranha.
Qui., Sex., Seg., Ter., Qua.: 14h15 - 19h15
Sáb., Dom., Feriado: 14h15 - 19h15

SALA 5 - VIDRO - DUB (DISNEY)
Suspense - Dublado - 14 Anos - Duração: 129min.
Após a conclusão de Fragmentado (2017), Kevin Crumb (James McAvoy), o homem com 23 personalidades diferentes, passa a ser perseguido por David Dunn (Bruce Willis), o herói de Corpo Fechado (2000). O jogo de gato e rato entre o homem inquebrável e a Fera é influenciado pela presença de Elijah Price (Samuel L. Jackson), que manipula os encontros entre eles e mantém segredos sobre os dois.
Qui., Sex., Seg., Ter., Qua.: 16h40 - 21h45
Sáb., Dom., Feriado: 16h40 - 21h45

SALA 5 - AQUAMAN-DUB (WARNER)
Aventura - Dublado - 12 Anos - Duração: 143min.
Sáb., Dom., Feriado: 11h15

CANAL 1
Por: Flávio Ricco
Colaboração: José Carlos Nery

Globo, SporTV e Fox passam a dividir novamente a transmissão da Libertadores

Na próxima semana, para Atlético (MG) e São Paulo, começam os confrontos da fase prévia da "Libertadores da América".

E em mais esta edição do torneio se repetirá a cobertura dos últimos anos, com a Globo na aberta – Fox Sports e SporTV, na fechada, dividindo os demais jogos.

Portanto, já na próxima terça-feira, 19h15, o uruguaio Danúbio irá receber o Atlético em Montevidéu, com transmissão exclusiva do Fox Sports.

Para Globo e SporTV está reservado Talleres e São Paulo, na quarta-feira, direto de Córdoba, na Argentina.

O detalhe é que este jogo será disputado a partir das 21h30, o que obrigará a Globo a realizar necessários ajustes na sua grade de programação.

A entrada dos outros representantes brasileiros, Palmeiras, Flamengo, Cruzeiro, Grêmio, Internacional e Athletico Paranaense só se dará na fase de grupos, a partir dos primeiros dias de março.

TV Tudo

JORNALISMO
Roberto Cabrini é sempre um exemplo. No final de semana, ele interrompeu as suas férias no SBT e foi para Brumadinho preparar o "Conexão Repórter".
Gravou, editou e levou o programa ao ar na noite de segunda-feira.

CINEMA
José Loreto viveu o lutador José Aldo, está fechado para a cinebiografia do ex-jogador Casagrande, e agora recebeu convite para fazer o cantor Sidney Magal.
Projetos para depois da novela "O Sétimo Guardião".

LIDERANÇA
De acordo com o Kantar Ibope, o Cartoon Network é, pelo 6º ano consecutivo, o canal mais assistido da TV Paga no Brasil entre crianças de 4 a 11 anos.
Além disso, também conquistou o posto de mais assistido em todos os públicos nas 24 horas e continua como o preferido dos meninos, sustentando esta marca por 18 anos seguidos.

EM QUESTÃO
Até o final da semana, a programação do SBT deverá definir a exibição da série "A Garota da Moto" em março.
Se será reprisada a primeira temporada antes da segunda ou se entrará com a inédita direto.

TUBARÕES NA BAND
A Band e a produtora Floresta bateram o martelo para a volta do reality de empreendedorismo "Shark Tank".
A partir do dia 7, às 22h30, passarão a ser exibidos os episódios da segunda e terceira temporadas. No ar, sempre às quintas-feiras.

NOTA DE FALECIMENTO
O blog Radioamantes, do Rodney Brocanelli, postou o encerramento oficial de transmissões da rádio Gazeta, AM 890, SP, durante muito tempo chamada de "Emissora de Elite".
O anúncio, ainda segundo o Rodney, foi feito no ar pelo apresentador Giles Sonsino, sem qualquer outro tipo de explicação. Que dó! Gazeta de tanta tradição, histórias e nomes conhecidos.

MELHOR JANEIRO
O "Encrenca" apresentou durante este mês, período de reprises, o seu melhor desempenho de audiência desde a estreia, em 2014, em se tratando de janeiro, com médias entre 5,6 e 6 pontos.
Atrás de Globo, SBT e Record, mas à frente da Band. No próximo domingo, volta ao ar, ao vivo, pela Rede TV!.

(Crédito João Miguel Junior/Globo)



Dira Paes e Jesuíta Barbosa

ENTUSIASMO
Na Globo sempre se trabalhou com a certeza que a exibição do "Lady Night", em se tratando de episódios das duas primeiras temporadas, daria um barulho dos mais interessantes.
E não deu outra. Mesmo com este sucesso na aberta, a produção dos inéditos continuará a cargo do Multishow.

PINGANDO NA ÁREA
A ESPN Brasil ainda não confirma a transmissão da próxima Copa do Brasil.
Este é um assunto tocado pelo seu setor de aquisições, que até agora não tem uma posição oficial a respeito. Mas há, sim, o desejo de fazer.
Em "Verão 90", novela das sete da Globo, Dira Paes e Jesuíta Barbosa vivem Janaína e Jerônimo, mãe e filho.
Eles têm uma relação conturbada, já que o rapaz não aceita o modo simples de vida que leva após ter vivido os anos de glória da época da "Patotinha Mágica".

Bate – Rebate

· O "The Voice" americano, em sua 16ª temporada, será exibido no canal Sony a partir de 28 de fevereiro, quinta, 9 e meia da noite...

· Renato Góes, Rodrigo Simas e Julia Dalavia estiveram no Ibirapuera gravando cenas de "Órfãos da Terra", a próxima novela das seis na Globo...

· ... Segundo a produção, o elenco fará várias viagens a São Paulo durante o período de gravações.

· Já existe a decisão que a sede principal da CNN Brasil será em São Paulo...

· ... E continua a busca por este local. Há a preferência pela zona sul da cidade...

· ... O mesmo trabalho se repetirá no Rio e em Brasília.

· Não houve nenhuma mudança nos planos da Globo: o start nos trabalhos da série "Os Experientes" será agora em março.

· "Domingão do Faustão" volta, ao vivo, neste próximo final de semana.

· Um envolvimento entre Valentina (Lília Cabral) e Leon (Eduardo Moscovis) vai movimentar os próximos capítulos de "O Sétimo Guardião"...

· ... Leon que na verdade se chama Murilo...

· ... Também para os próximos capítulos, vai aumentar a participação de Laura (Yanna Lavigne).

C´est fini

As mudanças na grade vespertina da Globo atingiram em cheio o "Casos de Família", da Chistina Rocha, no SBT.
O programa, já com seu formato bem desgastado, que antes chegava até 8 pontos de audiência, nunca mais passou de 5.
Então é isso. Mas amanhã

Classificados

OFERTAS +200

EMPREGOS | IMÓVEIS | VEÍCULOS | OPORTUNIDADES | DIVERSOS

Aptos

Aluga-se

1- Ficha 064: Aluga-se Apartamento no Centro - Taubaté R$ 800,00 + Cond. + Iptu. Com 2 Dormitórios Sendo 1 Suíte, Sala de Estar, Cozinha, Área de Serviço, Banheiro e Garagem Coberta para 1 Carro. Fone: 3632-2000 / 3633-6474. www.telesergio.com.br

2- Ficha 016: Aluga-se Apartamento na Independência - Taubaté R$ 1.000,00 + Cond. + Iptu. Com 3 Dormitórios, Sala 2 Ambientes, Cozinha, Área de Serviço, 2 Banheiros e Garagem Coberta para 1 Carro. Fone: 3632-2000 / 3633-6474. www.telesergio.com.br

3- Ficha 043: Aluga-se Casa no Parque Aeroporto - Taubaté R$ 700,00 + Iptu. Com 2 Dormitórios, Sala de Estar, Cozinha, Área de Serviço, Banheiro e Garagem Coberta para 1 Carro. Fone: 3632-2000 / 3633-6474. www.telesergio.com.br

4- Ficha 057: Aluga-se Casa no Morada do Vale - Taubaté R$ 900,00. Com 3 Dormitórios, Sala de Estar, Cozinha, Área de Serviço, Banheiro e Espaço para 4 Carros, Churrasqueira e Piscina. Fone: 3632-2000 / 3633-6474. www.telesergio.com.br

Aptos

Vende-se

5- Ficha 014: Venda Apartamento na Vila São José - Taubaté R$ 245.000,00. Com 2 Dormitórios Sendo 1 Suíte, Sala de Estar, Cozinha, Área de Serviço, Banheiro e Espaço para 1 Carro. Fone: 3632-2000 / 3633-6474. www.telesergio.com.br

6- Ficha 121: Venda Apartamento no Areão - Taubaté R$ 200.000,00. Com 2 Dormitórios, Sala de Estar, Cozinha, Área de Serviço, Banheiro e Garagem Coberta para 1 Carro. Fone: 36322000 / 3633-6474. www.telesergio.com.br

7- Ficha 051: Venda Apartamento no Bom Conselho - Taubaté R$ 210.000,00. Com 1 Dormitório, 2 Salas de Estar, Cozinha, Área de Serviço, Banheiro, Garagem Coberta para 1 Carro e Varanda. Fone: 36322000 / 36336474. www.telesergio.com.br

8- Ficha 026: Venda Apartamento na Flor do Vale - Taubaté R$ 140.000,00. Com 2 Dormitórios, Sala de Estar, Cozinha Planejada, Banheiro e Garagem coberta para 1 Carros. Fone: 3632-2000 / 36336474. www.telesergio.com.br

9- Ficha 067: Venda Apartamento na Independência - Taubaté R$ 320.000,00. Com 2 Dormitórios Sendo 1 Suíte, Sala 2 Ambientes, Cozinha, Área de Serviço, Banheiro e Espaço para 1 Carro. Fone: 3632-2000 / 3633-6474. www.telesergio.com.br

10- Ficha 013: Venda Apartamento no Monte Belo - Taubaté R$ 130.000,00. Com 2 Dormitórios, Sala 2 Ambientes, Cozinha, Área de Serviço, Banheiro e Espaço para 1 Carro. Fone: 3632-2000 / 3633-6474. www.telesergio.com.br

11- Ficha 011: Venda Apartamento na Vista Alegre - Taubaté R$ 150.000,00. Com 2 Dormitórios, Sala de Estar, Cozinha, Área de Serviço, Banheiro e Espaço para 1 Carro. Fone: 3632-2000 / 3633-6474. www.telesergio.com.br

12- Ficha 002: Venda Apartamento no Centro - Taubaté R$ 320.000,00. Com 2 Dormitórios Sendo 1 Suíte, Sala 2 Ambientes, Cozinha, Área de Serviço, Banheiro e Espaço para 2 Carros. 3632-2000 / 3633-6474. www.telesergio.com.br

Terrenos

Vende-se

13- Ficha 003: Venda Terreno no Vale das Flores - Tremembé R$ 400.000,00 Com a Medida de 912 m². Fone: 3632-2000 / 3633-6474. www.telesergio.com.br

14- Ficha 045: Venda Terreno no Continental II - Taubaté R$ 138.000,00 Com à Medida de 356,12 m². Fone: 3632-2000 / 3633-6474. www.telesergio.com.br

15- Ficha 009: Venda Terreno no Estoril – Taubaté R$ 180.000,00 Com a Medida de 400 m². Fone: 3632-2000 / 3633-6474. www.telesergio.com.br

16- Ficha 056: Venda Terreno no Jardim dos Estados - Taubaté R$ 260.000,00 Com a Medida de 12 x 30 = 360 m². Fone: 3632-2000 / 3633-6474. www.telesergio.com.br

17- Ficha 018: Venda Terreno no Jardim dos Lagos - Taubaté R$ 80.000,00 Com a Medida de 5 x 25 = 125 m². Fone: 3632-2000 / 3633-6474. www.telesergio.com.br

Casas

Vende-se

18- Ficha 269: Venda Casa no Bosque da Saúde - Taubaté R$ 380.000,00. Com 2 Dormitórios, Sala de Estar, Cozinha, Banheiro, Quarto Empregada, Edícula, Garagem Coberta para 3 Carros e Espaço para 5 Carros. Fone: 3632-2000 / 3633-6474. www.telesergio.com.br

19- Ficha 144: Venda Casa no Condomínio Parque Esperança - Taubaté R$ 450.000,00. Com 3 Dormitórios, Sala 2 Ambientes, Copa, Cozinha, Área de Serviço, 2 Banheiros, Garagem Coberta para 2 Carros, Espaço para 1 Carro e Rancho. Fone: 3632-2000 / 3633-6474. www.telesergio.com.br

20- Ficha 127: Venda Casa no Centro - Taubaté R$ 350.000,00 Com 2 Dormitórios, Sala de Jantar, Cozinha, Área de serviço, 2 Banheiros e Garagem Coberta para 1 Carro Fone: 3632-2000 / 3633-6474. www.telesergio.com.br

21- Ficha 168: Venda Casa na Santa Clara - Taubaté R$ 360.000,00 Com 3 Dormitórios, Sala 2 Ambientes, Copa, Cozinha, Área de Serviço, 2 Banheiros, Banheiro Empregada, Quarto Empregada e Garagem Coberta para 1 Carro. Fone: 3632-2000 / 3633-6474. www.telesergio.com.br

22- Ficha 307: Venda Casa na Santa Luzia - Taubaté R$ 600.000,00. Com 3 Dormitórios, Sala de Estar, Cozinha, Área de Serviço, Banheiro, Quintal, Garagem Coberta para 4 Carros e Espaço para 4 Carros. Fone: 3632-2000 / 3633-6474. www.telesergio.com.br

23- Ficha 043: Venda Casa na Vila das Graças - Taubaté R$ 160.000,00 Com 2 Dormitórios, Sala de Estar, Cozinha, Área de Serviço, Banheiro e Espaço para 1 Carro. Fone: 3632-2000 / 3633-6474. www.telesergio.com.br

24- Ficha 317: Venda Casa na Vila São José - Taubaté R$ 380.000,00 Com 4 Dormitórios Sendo 1 Suíte, Sala de Estar, Escritório, Cozinha, Área de Serviço, 2 Banheiros, Edícula e Garagem Coberta para 2 Carros. Fone: 3632-2000 / 3633-6474. www.telesergio.com.br

Casas

Vende-se

VENDO SOBRADO - PARQUE FLAMBOYANT - Com 3 dorms, sendo 1 suíte, 2 WC, cozinha com gabinete, garagem coberta para 2 carros, 2 lavanderias, churrasqueira, quintal todo com piso anti-derrapante.Documentação OK. A.C: 125 M2. Aceito financiamento pela Caixa. R$230.000,00. Interessados tratar diretamente com proprietário pelos tels: (12) 3674-2285 / (12)99202-5902, falar com Ivair.

CENTRO - TREMEMBÉ Vendo Sobrado Com 3 dorms, sendo 1 suíte, 2 WC, garagem coberta para 2 carros. 110 M2 de área construída. R$230.000,00. Interessados tratar diretamente com proprietário pelos tels: (12)97403-2504 / 3674-2285.

CASA NOVO HORIZONTE - 2 quartos, sala, cozinha, banheiro, área de serviço, garagem coberta. R$700,00 com IPTU incluso. Interessados tratar diretamente com proprietário pelo tel: (12) 99115-1710.

GUARATINGUETÁ - JARDIM BELA VISTA, com 2 dorms, sendo 1 suíte. Excelente localização. A.T. 250 M², A.C. 123,8 M². R$300.000,00. Tratar diretamente com proprietário pelos tels: (12) 98123-9904 / 99604-8798.

CASA RESIDENCIAL PRIMAVERA (INDEPENDÊNCIA), 180 M2, portaria 24h, 5 dorms, sendo 1 suíte, 2 banheiros, sla 2 ambientes, sala almoço. Interessados tratar com proprietário após às 12h pelos tels: (12) 98111-1100 / 3681-1001.

CASA TÉRREA COND. CAMPO DOS CONDES LOUVRE Casa Nova, 150 m2, 1 Suite + 2 Dorms, WC e Lavabo, Sala Ampla bem iluminada, e ventilador, Cozinha, AS, Espaço Gourmet com Churrasqueira, Quintal e 2 Vagas Cobertas. R$550.000,00. Interessados entrar em contato com proprietário pelo tel: (11) 99522-1018.

NOVO HORIZONTE (F. 4052) Casa R$ 170.000,00 - 3 Dorm. S/1 Suite, Bh, Lavabo Sala, Coz, Gar.,area De Serv. Quintal (12) 3621-1965 (12) 3629-4194

Aptos

Vende-se

GURILÂNDIA Vendo Apto Residencial Cinderela, com 2 dorms + dependências, área útil: 54 M2, 1 vaga de garagem, reformado, vago, 1º andar, mobiliado. R$ 160.000,00. Interessados tratar pelo tel / watz: (12) 99703-6979, falar com sr. Salvato.

VENDE -SE APTO com 2 Quartos, sacada, sala, cozinha, 1 banheiro, vaga na garagem. Localizado no Parque Paduan, próximo ao Orto e Rodoviária. Valor: R$150.000,00. Aceita-se financiamento. Contato: Marco Antônio, Tels.: (12) 3632-4077, 99790-6431, 99146-6155

BOSQUE DA SAUDE – APTO – 4º andar s/ elevador - R$ 150 mil. Tel: 3621-3040.

GRANJA DANIEL - Apto Novo - 2 dorm.(s),suíte, sala c/ 2 ambientes, garagem. R$ 170 mil. (12) 99798-7676

APTO 3 dormitórios, 1 suite, 2 vagas garagem cobertas , 6º andar, localizado Flamboyant. Infraestrutura comercial completa, próximo a bancos, supermercados, shopping, escolas, dá para fazer tudo a pé. Quitado com documentação OK , semi mobiliado, piscina infantil. Interessados entrar em contato pelo tel: (12) 98170- 4605, falar com Marcio.

Aluga-se

CENTRO - ALUGO APTO c/ 02 dorms, sala, coz., banh. social, w.c, área serv., 01 vaga gar., armários nos quartos, gabinetes coz. e banh.. Ed. Daniel Danelli. Valor: R$ 1.000,00 + IPTU + Cond. Tratar: (12) 99717-8744.

COND. JACARANDAS Alugo apto 2 quartos, sala, cozinha, banheiro e 1 vaga garagem- Cond. Jacarandas - Aluguel 600,00 (mais condominio e IPTU) Interessados ligar horário comercial. Fones: (12) 36216847 / 36227186 Sr. Minoru.

Comerciais

Vende-se

PASSA-SE PONTO COMERCIAL - ESPLANADA INDEPENDÊNCIA - Motivo: saúde. Recém reformado, pronto para trabalhar. Interessados entrar com contato pelo tel: (12) 99197-6252, falar com Eunice.

Aluga-se

CENTRO TAUBATÉ - Aluga-se Pontos Comerciais de 80 a 450 M². Bom para restaurante, hospedaria, estacionamento ou cafeteria. Tratar com sr. João pelo tel: (12) 99781-2209

VENDO OU ALUGO LOJAS 15/6 - 55 M2, Vilarejo Shopping Santo Antonio do Pinhal. Interessados entrar em contato pelo tel: (11)98201-6581.

CENTRO - TAUBATÉ Alugo Ponto Comercial, na Rua Anízio Ortiz Monteiro, nº 290. Com 260 M2. Bom para restaurante, lanchonete ou pensão. R$ 3.000,00 sem luva. Tratar com João pelo tel: (12) 99781-2209.

ALUGA-SE GALPÃO COMERCIAL Av. Faria Lima, nº1001, em Taubaté. Excelente localização - 280 m2, sendo 100 m2 mezanino copa peq, escritórios. 3 banheiros em baixo, 2 em cima. Porta elétrica, pé direito 7 m. Energia 110/220 volts monof. trif. Prédio novo, habite-se e Bombeiros ok. Aluguel R$ 8.000,00 a negociar. Tel 12 3633.7400 e cel 12-999782.1843.

Terrenos

JARDIM MARACAIBO Tremembé Vendo Terreno Com 250 M2, plano, com escritura.R$ 32.000,00. Tratar pelo tel / watz: (12) 99703-6979, falar com sr. Salvato.

VENDO TERRENO RESIDENCIAL OUROVILLE TAUBATÉ - Com 300 m² situado no Bairro Quiririm ao lado do clube da VolksWagem. Toda infraestrutura: portaria, parque, recreação, piscina, churrasqueira e quadras. Documentação OK. Lote privilegiado próximo a portaria: Lote A3 20. Preço R$ 170.000,00. Tratar direto com proprietário.: Paulo Elias pelo Fone: (11) 982081416.

Terreno JARDIM DE ALAH - Bairro Independência 12M X 25M, já com Projeto Aprovado com 207 M2 para construção, todo murado com grade construída. R$170.000,00. Ótima localização, em frente ao canteiro de alta tensão. Interessados tratar diretamente com proprietário através dos tels: (12) 3632-6660 / (12) 99159-6756.

PORTAL DO VALE - LOTE - 300m², entrada de R$ 45 mil + repasse, confira. Tel: 3621-3040

JARDIM DAS NAÇÕES - LOTE - boa localização, 10 x 50 - R$ 265 mil. Tel: 3621-3040.

ESPLANADA INDEP. - LOTE – 250m², esquina, plano - R$ 150 mil. Tel: 3621-3040 .

PORTAL DA MANTIQUEIRA LOTE – 300m², plano - R$ 148 mil. Tel: 3621-3040.

ESTORIL – LOTE - Avenida, 465m² - R$ 225 mil. Tel:3621-3040.

ESTORIL – LOTE - Avenida, 465m² - R$ 225 mil. Tel:3621- 3040

Diversos

Permuta-se APTO de 3 dorms em Campinas por CASA de maior valor em Taubaté.
Apto R$ 200 mil, quitado. Excelente localização. 1 vaga d garagem. Pago diferença dinheiro.
Tratar com sr. Marcos pelo tel: (19) 996695296.

Sítio 3 alqueires 7 Voltas, Bairro Pedra Grande, com 2 nascentes, posto, vizinhos, documentação OK.
R$220.000,00. Tratar com Salvato pelo tel: (12) 99703-6979 watz.

São Luiz do Paraitinga - 15.000 M2, a 800 mts da Rodovia. Ótimo local.
R$ 120.000,00. Tratar com Salvato pelo tel: (12) 99703-6979 watz.

Vendo Apartamento ao lado do TCC Sendo 2 dorms, 2 banheiros, sala, cozinha, lavanderia. 8º andar. Vista para o clube. Preço ocasião. Interessados tratar pelo tel: (12) 99192-6060.

Vendo camara fria 2 por 2. Dúvidas / interessados, entrar em contato pelo tel: (14) 99606-0872, falar com Renata

CASA DO COURO
MARCOURO
SAPATEIRO

CONSERTOS EM:
CALÇADOS
BOLSAS
MOCHILAS
MALAS
CASACOS
DE COURO
SOLADOS EM:
TÊNIS
SAPATÊNIS
CHUTEIRAS
ANTI-STRESS
COBERTURAS DE CALÇADOS COM TECIDO PARA NOIVAS E FESTAS
SERVIÇOS DE ORTOPEDIA
(12) 98837-5301
RUA:CAROLINA NARESSI , 10 - CENTRO-TAUBATÉ / SP

ASSINE O DT
o melhor jornal daqui
Ligue
(12) 3413-2400
www.diariotaubate.com.br

Etelgs Decor
Arte em Tapeçaria
Emerson
Vendas, Reforma e Fabricação
Sob Medidas
98887-1337
Etelgs decor
Rua Carolina Naressi, 10 Centro Taubaté SP

Astróloga Vidente Lia

Médium-Vidente diplomada pelo Centro Ubandístico Brasileiro, pode prever, aconselhar e resolver com rapidez seus problemas, por mais difíceis que sejam, tais como: Amor, Negócios, Vícios, Inveja, Problemas Familiares, Emprego, etc.

Eficiência e total seriedade.
Desmancha magia negra.
Afasta rival e trás seu amor de volta.
Faz benzimento contra todos os males.
Consulta através do Tarô (cartas) Búzios,
Leitura de velas e Linas das Mãos.

Não pode estar impresso em vias públicas - Artes Gráficas Almeida (12) 3624-7111

Oração Hei de Vencer
Bendito seja a luz do dia, bendito seja quem a guia do jeito que Deus separou a noite do dia, a água do fogo, assim separou minha alma da Má Fé, água do fogo, assim separou minha alma da ma fé e da feitiçaria pelo poder de Deus e da virgem Maria

Responde a cartas de todo o País e Estrangeiro
MARCAÇÕES PELOS TELEFONES:
(12) 98207-7165 / 99152-3253 / 3424-5966
O Espiritismo não é uma profissão. É dom que poucos têm.
Rua Padre Custódio Bernardo da Silva, 16
Independência - Taubaté - SP
Por favor não me confundir com outras que estão de passagem.

Temperos secos para diversos pratos

Azeites aromatizados e sal de ervas
Licores diversos
Alice- tel. 3681.3070 - Taubaté

Oportunidade contrata-se corretores com CRECI. Lançamento em Taubaté. Ótimos ganhos. Contato 16 98163-3004 / 19 99299-3636

Delicias da Padaria do Gino
Panetone R$ 9,50
Gotas de Chocolate R$ 13,00
Rua: José Pedro da Cunha , 139 - JD. Maria Augusta Taubaté/SP TEl: (12) 3632-7204

CÂMARA MUNICIPAL DE SANTO ANTONIO DO PINHAL

DEMONSTRATIVO DAS DESPESAS COM PESSOAL

(Artigo 22; Artigo 59, § 1º,incisos II e IV e § 2º da Lei Complementar 101/00)

Anexo I - Modelo 10 - RGF

PODER LEGISLATIVO MUNICIPAL — **3º QUADRIMESTRE DE 2018** — *Valores expressos em R$*

DESPESAS COM PESSOAL	JANEIRO	FEVEREIRO	MARÇO	ABRIL	MAIO	JUNHO	JULHO	AGOSTO	SETEMBRO	OUTUBRO	NOVEMBRO	MÊS REF.: DEZEMBRO	TOTAIS:
Despesas com Pessoal Ativo	35.661,50	40.077,48	40.658,47	38.893,45	36.780,72	39.229,60	39.308,47	37.121,54	39.251,85	37.458,04	40.572,55	51.256,17	**476.269,84**
Mão-de-Obra terceirizada	3.266,50	3.266,50	3.252,97	3.252,97	3.252,97	3.252,97	3.252,97	3.252,97	3.252,97	3.252,97	3.252,97	3.252,97	**39.062,70**
Encargos Sociais	7.362,26	10.443,81	10.032,64	9.194,48	9.073,44	9.469,89	9.405,08	9.234,96	9.304,99	9.269,84	9.534,08	14.930,24	**117.255,71**
Inativos	3.114,87	3.114,87	3.646,46	3.270,62	3.270,62	3.270,62	3.270,62	3.270,62	4.360,29	3.816,26	3.815,25	4.560,30	**42.781,40**
Pensionistas													**0,00**
Salário Família													**0,00**
Sentenças Judiciais do período													**0,00**
Outras despesas com pessoal													**0,00**
Subtotal	**49.405,13**	**56.902,66**	**57.590,54**	**54.611,52**	**52.377,75**	**55.223,08**	**55.237,14**	**52.880,09**	**56.170,10**	**53.797,11**	**57.174,85**	**73.999,68**	**675.369,65**
(-) DEDUÇÕES (§1º do art. 19)													
Indenização por demissão (inc. I)	0,00	0,00	0,00	0,00	0,00	0,00	0,00	0,00	0,00	0,00	0,00	0,00	**0,00**
Incentivos à demissão voluntária (inc.II)													**0,00**
Decisão Judicial compet.anterior (inc.IV)													**0,00**
Inativos e Pensionistas (inc.VI)													**0,00**
Subtotal	**0,00**	**0,00**	**0,00**	**0,00**	**0,00**	**0,00**	**0,00**	**0,00**	**0,00**	**0,00**	**0,00**	**0,00**	**0,00**
TOTAL	**49.405,13**	**56.902,66**	**57.590,54**	**54.611,52**	**52.377,75**	**55.223,08**	**55.237,14**	**52.880,09**	**56.170,10**	**53.797,11**	**57.174,85**	**73.999,68**	**675.369,65**

Luiz Inacio Batista — Presidente da Câmara Municipal

Ana Maria de Carvalho Pinto — Contador CRC Nº 140.958/O-0

Terezinha do Carmo de Lima — Responsável pelo Controle Interno

---

MINISTÉRIO DA DEFESA
EXÉRCITO BRASILEIRO
CMSE – 2ª RM – 4ª CSM
8ª DELEGACIA DE SERVIÇO MILITAR
JUNTA DE SERVIÇO MILITAR - 051
TAUBATÉ – SP

EDITAL

ALISTAMENTO MILITAR/2019

Jovens nascidos em 2001 e classe anteriores, em débito com o Serviço Militar, aliste-se no, período de 02 de janeiro a 30 de Junho/2019. ON LINE , pelo site, www.alistamento.eb.mil.br , e tornem-se um Cidadão Brasileiro.

Junta de Serviço Militar de TAUBATE

Endereço em Taubaté:

Parque Dr. Barbosa de Oliveira s/n

Rodoviária Velha – 2º Pavimento-Centro

Fone- 36255126. Email. Jsm051@hotmail.com

O primeiro jornal do vale na internet
www.diariotaubate.com.br

CÂMARA MUNICIPAL DE SANTO ANTONIO DO PINHAL

RELATÓRIO DE GESTÃO FISCAL

(Artigos 54 e 55 da LC 101/00)

PODER LEGISLATIVO MUNICIPAL

I – COMPARATIVOS: **3º QUADRIMESTRE DE 2018** *Valores expressos em R$*

	EXERCÍCIO ANTERIOR		3º QUADRIMESTRE	
Receita Corrente Líquida	**22.881.669,43**		**25.442.348,86**	
	R$	**%**	**R$**	**%**
Despesas Totais com Pessoal	**656.802,50**	**2,87**	**675.369,65**	**2,65**
Limite Prudencial 95% (par.ún.art.22)			1.450.213,89	5,70
Limite Legal (art. 20)	1.372.900,17	6,00	1.526.540,93	6,00
Excesso a Regularizar	0,00	0,00	0,00	0,00

II –INDICAÇÃO DAS MEDIDAS ADOTADAS OU A ADOTAR (caso ultrapasse os limites acima):

III – DEMONSTRATIVOS:

Santo Antonio do Pinhal, 31 de Dezembro de 2018

Luiz Inacio Batista — Presidente da Câmara Municipal

Ana Maria de Carvalho Pinto — Contabilista CRC 1SP 140.958/O-0

Terezinha do Carmo de Lima — Responsável pelo Controle Interno

---

Vendo Terreno Condomínio Independência 10x25, R$ 170 mil. Interessados entrar em contato pelo tel (12)996022870.

PREFEITURA MUNICIPAL DE JAMBEIRO

R. CEL. JOÃO FRANCO DE CAMARGO, 80 - CEP 12.270-000 - JAMBEIRO - SP
TEL: (012) 3978-2600 FAX: 3978-2600 EMAIL: pmjambeiro@uol.com.br

RELATÓRIO RESUMIDO DA EXECUÇÃO ORÇAMENTÁRIA - RREO - ANEXO 12 - SAÚDE
6º BIMESTRE/3º QUADRIMESTRE DE 2018

RECEITAS	RECEBIDAS	% APURADA
RECURSOS ORDINÁRIOS - 15%		
I.P.T.U.	972.427,27	145.864,09
I.R.R.F.	338.203,48	50.730,52
I.T.B.I.	292.189,44	43.828,42
I.S.S.Q.N.	2.892.861,67	433.929,25
F.P.M.	7.671.289,30	1.150.693,40
I.T.R.	19.701,33	2.955,20
I.C.M.S.	8.917.373,10	1.337.605,97
I.P.V.A.	682.918,19	102.437,73
Lei complementar 87/96	38.287,56	5.743,13
I.P.I. - Exp.	71.619,14	10.742,87
TOTAL DA RECEITA ORDINÁRIA 15%	**21.896.870,48**	**3.284.530,57**
RECURSOS VINCULADOS - 100%		
RECURSOS FEDERAIS - (05.310)		
Piso de Atenção Básica - PAB Fixo	161.199,96	161.199,96
Programa Saúde Família - PSF Federal	185.380,00	185.380,00
Programa Saúde Bucal	28.990,00	28.990,00
Prog. Agente Comum. Saúde - PACS	141.960,00	141.960,00
Programa Assist. Farmaceutica básica	21.886,07	21.886,07
Vigilância em Saúde	53.724,89	53.724,89
AFM- Portaria 748/2018	82.039,73	82.039,73
Programa Melhoria Aceso e Qual. - PMAQ	46.800,00	46.800,00
Programa - SAMU 192	280.616,00	280.616,00
Teto Munic. Média/Alta Compl. Ambul. e Hosp-MAC	46.699,22	46.699,22
Convênio - Investimentos	397.332,00	397.332,00
Rendimentos de aplicação Federal	16.407,36	16.407,36
SOMA	**1.463.035,23**	**1.463.035,23**
RECURSOS ESTADUAIS - (02.310)		
Programa Diabete Mellitus Fundo a Fundo - 02-310	22.394,00	22.394,00
Programa Dose Certa - Fundo a Fundo - 02-310	0,00	0,00
Rendimentos de Aplicação Estado	1.603,13	1.603,13
SOMA	**23.997,13**	**23.997,13**
Rendimentos de aplicação - Tesouro	1.758,00	1.758,00
TOTAL DA RECEITA VINCULADA 100%	**1.488.790,36**	**1.488.790,36**

DESPESAS	EMPENHADAS	LIQUIDADAS	PAGAS
01.310 - RECURSOS PRÓPRIOS - 15%			
Venc. Vantagens Fixas - 01-310	1.867.891,01	1.867.891,01	1.750.913,49
Venc. Vantagens Fixas (PSF)- 01-310	461.019,15	461.019,15	456.048,35
Obrigações Patronais - 01-310	579.285,56	579.285,56	534.035,38
Obrigações Patronais (PSF) - 01-310	174.077,41	174.077,41	153.398,65
Indenizações e restituições Trabalhistas - 01-310	133.538,04	75.249,80	75.249,80
Diárias e Adiantamentos - 01-310	32.950,98	32.950,98	32.950,98
Material de Consumo - 01-310	235.851,46	220.209,68	192.714,59
Material de Distribuição Gratuita - 01-310	144.649,87	141.631,97	95.972,46
Outros Serv. Pessoa Física - 01-310	12.923,62	11.683,42	11.683,42
Outros Serv. Pessoa Jurídica - 01-310	904.669,70	863.797,93	800.802,51
Auxílio -Alimentação	24.127,65	24.127,65	21.639,70
Auxílio -Alimentação - PSF	9.447,95	9.447,95	8.327,95
Outros Auxílios Financ. - Pessoa Física	50.277,00	50.277,00	47.001,00
Outros Auxílios Financ. - Pessoa Física - PSF	24.464,00	24.464,00	24.189,00
Auxílio Transporte	34.676,44	34.676,44	32.297,96
Rateio consórcio- CONSAVAP	87.172,81	79.644,99	79.644,99
Obras e instalações	0,00	0,00	0,00
Equipamentos e Material Permanente - 01-310	16.652,00	16.652,00	16.652,00
SOMA	**4.793.674,65**	**4.667.086,94**	**4.333.522,23**
02.310 - RECURSOS DO ESTADO			
Material de Distr Gratuita - 02-310	29.330,52	29.330,52	28.970,52
Equipamentos e Material Permanente - 02-310	35.000,00	35.000,00	35.000,00
SOMA	**64.330,52**	**64.330,52**	**63.970,52**
05-310 - RECURSOS DA UNIÃO			
Venc. Vantagens Fixas - PSF Federal 05-310	346.349,58	346.349,58	302.687,08
Obrigações Patronais (PSF) - 05-310	72.564,94	72.564,94	72.564,94
Material de Consumo - 05-310	88.324,90	88.324,90	84.569,10
Material de Consumo - 05-310 - CUSTEIO	84.949,63	74.843,00	68.397,14
Material de Distr Gratuita - 05-310	178.272,52	160.736,79	142.295,67
Outros Serv. Pessoa Jurídica - 05-310	7.990,00	7.990,00	7.990,00
Rateio consórcio- CONSAVAP	302.535,00	280.616,00	280.616,00
Equipamentos e Material Permanente - 05-310	152.905,06	105.205,06	93.100,60
Equipamentos e Material Permanente - 05-310	84.742,86	27.599,86	10.678,00
Equipamentos e Material Permanente - 05-310	55.755,50	18.805,50	18.805,50
Obras e Instalações - 05-310	104.212,13	29.062,52	29.062,52
SOMA	**1.478.602,12**	**1.212.098,15**	**1.110.766,55**
TOTAL GERAL DA DESPESA APLICADA	**6.336.607,29**	**5.943.515,61**	**5.508.259,30**
VALOR VINCULADO APLICADO	**1.542.932,64**	**1.276.428,67**	**1.174.737,07**
DESPESAS APLICADAS - RECURSOS PRÓPRIOS	**4.793.674,65**	**4.667.086,94**	**4.333.522,23**
VALOR APLICADO - MAIOR	**1.509.144,08**	**1.382.556,37**	**1.048.991,66**
PORCENTAGEM APLICADA	**21,89%**	**21,31%**	**19,79%**

CARLOS ALBERTO DE SOUZA
Prefeito Municipal

ANA MARIA DE CARVALHO PINTO
Contadora

COMUNICADO DE ABANDONO DE EMPREGO

Esgotados nossos recursos de localização e tendo em vista encontrar-se em local não sabido, convidamos o Sr. Lucas Augusto Moreira de Mattos, portador da CTPS 087780 - série 0353-SP, a comparecer em nosso escritório a fim de retornar ao emprego ou justificar as faltas desde 14 dez 2018, dentro do prazo de 48 horas a partir desta publicação, sob pena de ficar rescindido, automaticamente, o contrato de trabalho, nos termos do Art. 482 da CLT. ALPHA GÁS NATURAL LTDA, Av. Dom Pedro I, 917, Terra Nova, Taubaté-SP.

COMUNICADO DE ABANDONO DE EMPREGO

A AS Zeladoria e Com. de Equip. Seg. Eletr. Ltda, CNPJ: 11.795.957/0001-98 , sito a Rua Sete de Setembro, 160 - Lot. Beija Flor - Pindamonhangaba/SP - Cep: 12410-020, COMUNICA que o funcionário JONATAS LANZILOTT DOS SANTOS, função: porteiro, portador do CPF: 407.629.868-32, CTPS: Nº 01331 - série: 300353, admitido em 01/06/2018, está ausente do trabalho desde o dia 04/12/2018, caracterizando abandono de emprego. A empresa solicita o seu comparecimento no prazo de até 48 horas para tratar de assuntos de seu interesse.

Prefeitura Municipal de Jambeiro

RELATÓRIO RESUMIDO DA EXECUÇÃO ORÇAMENTÁRIA - RREO - ANEXO 8

DEMONSTRATIVO DA APLICAÇAO NO FUNDEB - QUARTO TRIMESTRE / 6º BIMESTRE DE 2018

RECURSOS RECEBIDOS NO EXERCÍCIO	RECEBIDOS
Receitas do FUNDEB do Exercício	4.498.405,15
Rendimentos de Aplicações	17.305,55
TOTAL DA RECEITA DO FUNDEB	**4.515.710,70**
MÍNIMOS A APLICAR	
60% COM PROFESSORES E ESPECIAL. DO ENSINO	**2.709.426,42**
40% COM OUTRAS DESP. DE ENSINO - MAGISTÉRIO	**1.806.284,28**

ENSINO BÁSICO FUNDAMENTAL - 60%	EMPENHADA	LIQUIDADA	PAGA
3190.11 - Despesas com Professores e Esp. Ensino	2.337.430,37	2.337.430,37	2.121.118,12
3190.13 - Obrigações Patronais	682.528,43	682.528,43	624.454,28
3190.94 - Indenizações Restituições Trabalhistas	53.566,52	53.566,52	53.566,52
SOMA DAS DESPESAS ENSINO BÁSICO FUNDAMENTAL - 60%	**3.073.525,32**	**3.073.525,32**	**2.799.138,92**
ENSINO INFANTIL - 60%			
PRÉ-ESCOLAR	EMPENHADA	LIQUIDADA	PAGA
3190.11 - Despesas com Professores e Esp. Ensino	508.555,65	508.555,65	465.925,56
3190.13 - Obrigações Patronais	141.541,78	141.541,78	127.873,67
Soma das despesas - Pré - Escolar - 60%	**650.097,43**	**650.097,43**	**593.799,23**
CRECHE	EMPENHADA	LIQUIDADA	PAGA
3190.11 - Despesas com Professores e Esp. Ensino	180.175,87	180.175,87	165.808,30
3190.13 - Obrigações Patronais	60.600,73	60.600,73	55.596,01
Soma das despesas - Creche - 60%	**240.776,60**	**240.776,60**	**221.404,31**
SOMA DAS DESPESAS ENSINO INFANTIL - 60%	**890.874,03**	**890.874,03**	**815.203,54**
ENSINO JOVENS E ADULTOS - 60%	EMPENHADA	LIQUIDADA	PAGA
3190.11 - Despesas com Professores e Esp. Ensino	46.396,80	46.396,80	41.964,09
3190.13 - Obrigações Patronais	13.399,98	13.399,98	12.267,53
SOMA DAS DESPESAS DO E.J.A - 60%	**59.796,78**	**59.796,78**	**54.231,62**
TOTAL DAS DESPESAS COM MAGISTÉRIO 60%	**4.024.196,13**	**4.024.196,13**	**3.668.574,08**
PORCENTAGEM APLICADA - MÍNIMO 60%	**89,12%**	**89,12%**	**81,24%**
OUTRAS DESPESAS A APLICAR - 40% - APLICADO	491.514,57	491.514,57	453.698,04
PORCENTAGEM APLICADA - MÁXIMO 40%	**10,88%**	**10,88%**	**10,05%**
TOTAL APLICADO - FUNDEB	**4.515.710,70**	**4.515.710,70**	**4.122.272,12**
PORCENTAGEM APLICADA - TOTAL	**100,00%**	**100,00%**	**91,29%**
UTILIZAÇAO DE RECURSOS DO FUNDEB DE 2017 - restos a pagar			
SALDO DO EXERCÍCIO ANTERIOR - 2017			**273.988,68**
RESTOS A PAGAR DE 2017	A PAGAR	PAGO 2018	SALDO A PAGAR
	147.649,09	**147.649,09**	**0,00**
SALDO DO EXERCÍCIO ANTERIOR PARA 2018	**126.339,59**	**126.339,59**	**0,00**

DEMONSTRATIVO FINANCEIRO - FUNDEB	
SALDO ANTERIOR (2017)	**273.988,68**
RECEITAS DE 2018	**4.515.710,70**
TOTAL	**4.789.699,38**
(-)DESPESAS PAGAS - FUNDEB DE 2018	**4.122.272,12**
(-) RESTOS A PAGAR DE 2017 - PAGOS	**147.649,09**
(-) SALDO DO EXERCÍCIO ANTERIOR UTILIZADO EM 2018	**126.339,59**
TOTAL DAS DESPESAS DO FUNDEB PAGAS	**4.396.260,80**
SALDO A SEGUIR	**393.438,58**

DEMONSTRATIVO DO ENSINO GERAL - QUARTO TRIMESTRE/6ºBIMESTRE DE 2018

RECEITAS 25% RECURSOS PREFEITURA

RECEITAS	RECEBIDO	25%
Receitas Municipais	4.495.681,86	**1.123.920,47**
Transferências da União	8.402.406,33	**2.100.601,58**
Transferências do Estado	9.671.910,43	**2.417.977,61**
SOMA - 25%	**22.569.998,62**	**5.642.499,66**

RECEITAS E DESPESAS 100% - ESTADO E UNIÃO

CONVÊNIOS E OUTROS	Saldo Anterior	Recebimentos	Rend. Aplic. Fin.	Restos a Pagar	Pagamentos do Exercício	Saldo a Seguir
QESE Transporte de Alunos	348.685,59	568.306,08	12.808,45	-	309.719,58	620.080,54
Transf. FNDE - PNATE -	24.230,05	24.733,05	435,70	-	42.416,45	6.982,35
FNDE- BRASIL CARINHOSO	3.422,73		77,78			3.500,51
AFM- 2018		49.223,84	651,29			49.875,13
SOMA 100%	**376.338,37**	**642.262,97**	**13.973,22**	**-**	**352.136,03**	**680.438,53**

DESPESAS			
DESPESAS REALIZADAS	EMPENHADA	LIQUIDADA	PAGA
Ensino Fundamental	2.715.295,07	2.695.072,02	2.563.121,63
Ensino - Creche	226.108,21	226.108,21	215.100,18
Ensino Pré-Escolar	465.434,83	465.434,83	435.383,67
TOTAL DA DESPESA REALIZADA	**3.406.838,11**	**3.386.615,06**	**3.213.605,48**
REC. DA DEDUÇAO PARA FORMAÇÃO DO FUNDEB	3.480.232,64	3.480.232,64	3.480.232,64
SOMA	**6.887.070,75**	**6.866.847,70**	**6.693.838,12**
DEDUÇÃO - RECEITAS E DESPESAS 100% - ESTADO E UNIÃO	352.136,03	352.136,03	352.136,03
DEDUÇÃO - Receita de Aplicação Financeira - 100%	1.252,07	1.252,07	1.252,07
SUB TOTAL DA DESPESA	**6.533.682,65**	**6.513.459,60**	**6.340.450,02**
FUNDEB RETIDO E NÃO APLICADO NO RETORNO	**-**	**-**	**-**
TOTAL DA DESPESA	**6.533.682,65**	**6.513.459,60**	**6.340.450,02**
VALOR APLICADO A MAIOR/MENOR	**891.182,99**	**870.959,94**	**697.950,36**
PORCENTAGENS APLICADAS	**28,95%**	**28,86%**	**28,09%**

Jambeiro, 29 de Janeiro de 2019.

ANA MARIA DE CARVALHO PINTO - CONTADORA — **CARLOS ALBERTO DE SOUZA - PREFEITO**

Prefeitura Municipal de Natividade da Serra
- ESTADO DE SÃO PAULO -

EDITAL DE AUDIÊNCIA PÚBLICA

CUMPRIMENTO DAS METAS FISCAIS

3º QUADRIMESTRE DE 2018

A Prefeitura Municipal de Natividade da Serra, em atendimento ao disposto no § 4º, do Artigo 9º, da Lei Federal nº 101/2000, de 04 de maio de 2000, torna público a realização da **audiência pública** para apresentação à Comissão de Finanças da Câmara Municipal, da avaliação do cumprimento das **Metas Fiscais** do Município, relativas ao **Terceiro Quadrimestre de 2018**, que ocorrerá no **dia 12 de fevereiro de 2019**, com início às **18:00 horas, no plenário da Câmara Municipal de Natividade da Serra**, situada à Rua dos Fernandes, nº 251 – Centro.

Natividade da Serra, 29 de Janeiro de 2019.

MARIA LOURDES DE OLIVEIRA CARVALHO - Prefeita Municipal

RG

Prefeitura Municipal de Natividade da Serra
- ESTADO DE SÃO PAULO -

EDITAL DE AUDIÊNCIA PÚBLICA

SERVIÇOS DE SAÚDE

3º QUADRIMESTRE DE 2018

A Prefeitura Municipal de Natividade da Serra, em atendimento ao disposto no Artigo 36 da Lei Complementar nº 141, de 13 de janeiro de 2012, torna público a realização da AUDIÊNCIA PÚBLICA, visando proporcionar a transparência necessária dos montantes e fontes de recursos aplicados no período, bem como a oferta e serviços de saúde prestados pelo Município à população, relativas ao **Terceiro Quadrimestre de 2018**, que ocorrerá **no dia 12 de fevereiro de 2019**, à partir das **18:30 horas**, no plenário da Câmara Municipal de Natividade da Serra, situada à Rua dos Fernandes, nº 251 – Centro, convidando os interessados e a população do Município.

Natividade da Serra, 29 de Janeiro de 2019.

MARIA LOURDES DE OLIVEIRA CARVALHO - Prefeita Municipal
ELIDIANA APARECIDA DOS SANTOS – Secretária de Saúde
VERA LÚCIA DE ANDRADE AMARAL - Presidente do COMUS

TAUBATÉ COUNTRY CLUB

ASSEMBLÉIA GERAL ORDINÁRIA

EDITAL

CONVOCAÇÃO DA ASSEMBLÉIA GERAL DO TAUBATÉ COUNTRY CLUB

Em obediência ao Estatuto Social do Taubaté Country Club aprovado na Assembléia Geral de 11/12/2004, especificamente nos termos do art. 29; 46; art. 48; art. 49 e parágrafo único; art. 50; art. 52 inciso II; art. 53; art. 75 parágrafos 1º e 2º; art. 76; art. 90 e seus parágrafos; art. 91; art. 92; art. 97; art. 98; art. 99 e parágrafos 1º e 2º, art. 100; bem como normas da Comissão Eleitoral e resolução do Conselho Deliberativo, com o **objetivo exclusivo da realização de ELEIÇÃO DA DIRETORIA EXECUTIVA**, está regularmente **CONVOCADA** a **Assembléia Geral para o dia 04/05/2019**, iniciando-se o processo de votação às 12h e encerrando-se, improrrogavelmente, às 22h do mesmo dia, proibindo-se a demonstração do voto, sob pena de anulação e responsabilidade administrativa, podendo exercer o direito de voto o associado patrimonial ativo, cônjuge ou companheiro e o remido, desde que quite com a tesouraria do clube, cabendo um único voto, qualquer que seja o número de títulos patrimoniais que possua, sendo inadmissível o voto através de procuração ficando, sob a responsabilidade da Comissão Eleitoral, criada pelo Presidente do Conselho Deliberativo, para dirimir eventuais impugnações e questionamentos.

Taubaté, 29 de janeiro de 2019.

Márcio Vieira
Presidente do Conselho Deliberativo

PREFEITURA MUNICIPAL DE JAMBEIRO
R. CEL. JOÃO FRANCO DE CAMARGO, 80 - CEP 12.270-000 - JAMBEIRO - SP
TEL: (012) 3978-2600 FAX: 3978-2604 administracao@jambeiro.sp.gov.br

EXTRATO DE HOMOLOGAÇÃO - PREGÃO N° 002/2019 – No dia 29 de janeiro de 2019, depois de constatada a regularidade dos atos procedimentais, a autoridade competente, Sr. Carlos Alberto de Souza, Prefeito Municipal de Jambeiro/SP, Resolve HOMOLOGAR a Adjudicação proferida pelo pregoeiro referente aos itens do pregão em epígrafe, qual seja: AQUISIÇÃO DE COMBUSTÍVEIS, CONFORME ESPECIFICAÇÕES E QUANTIDADES CONSTANTES NO TERMO DE REFERÊNCIA, à empresa: AUTO POSTO JAMBEIRENSE LTDA. no valor de R$ 985.999,45. Fica a empresa convocada a assinar o Contrato no prazo de 05 dias a partir desta publicação.

PREFEITURA MUNICIPAL DE JAMBEIRO
R. CEL. JOÃO FRANCO DE CAMARGO, 80 - CEP 12.270-000 - JAMBEIRO - SP
TEL: (012) 3978-2600 FAX: 3978-2604 administracao@jambeiro.sp.gov.br

EXTRATO DE INEXIGIBILIDADE DE LICITAÇÃO 001/2019 - O Município de Jambeiro-SP, torna público a Inexigibilidade para CONTRATAÇÃO DE EMPRESA PARA PRESTAÇÃO DE SERVIÇOS DE PESQUISA E COMPARAÇÃO DE PREÇOS PRATICADOS NA ADMINISTRAÇÃO PÚBLICA - BANCO DE PREÇOS, pelo valor total de R$ 7.990,00 (sete mil, novecentos e noventa reais) nos termos do Artigo 25, Inciso III, da Lei 8.666/93. Jambeiro, 29 de janeiro de 2018. Carlos Alberto de Souza - Prefeito Municipal.

COMUNICADO DE EXTRAVIO

O contribuinte ROCHA PADRO PÃES E DELÍCIAS LTDA ME, inscrita no CNPJ sob o nº 08.252.326/0001-18, com a Inscrição Estadual sob o nº 688.259.376.119, Inscrição Municipal: 51.619/08, situada na Avenida Independência nº 1153, Independência, Taubaté, São Paulo, declara ter extraviado os seguintes documentos:

Memória Fiscal Detalhe nº 12025620100800160054 referente ao equipamento ECF marca Daruma, modelo FS 700 M, nºordem 0002, nº fabricação DR-0610BR000000233763 citada no Atestado de Intervenção Técnica em Equipamento Emissor de Cupom Fiscal nº 43435;

Memória Fiscal Detalhe nº 60131282009020089488 referente ao equipamento ECF marca Daruma, modelo FS-600, nºordem 0001, nº fabricação DR-0209BR000000166549 citada no Atestado de Intervenção Técnica em Equipamento Emissor de Cupom Fiscal nº 43436.

Assumo inteira responsabilidade civil e criminal por esta declaração, estando ciente das penas do crime de Falsidade Ideológica (artigo 299 do Código Penal Brasileiro) e sua eventual subsunção ao crime contra a ordem tributária (artigos 1° e 2° da Lei 8.137/90).

Câmara Municipal de Aparecida
Estância Turístico-Religiosa
RUA JOAQUINA PRADO, 369 — JARDIM PARAÍBA
CEP: 12.570-000 - APARECIDA-SP — FONE: (012) 3105-1487

RELATÓRIO DE GESTÃO FISCAL
(Artigos 55 e 56 da LC 101/00)

PODER LEGISLATIVO MUNICIPAL

3º QUADRIMESTRE DE 2018

I – COMPARATIVOS: *Valores expressos em R$*

	EXERCÍCIO ANTERIOR		3º QUADRIMESTRE/2018	
Receita Corrente Líquida	**R$ 117.644.517,03**		**R$ 129.690.037,93**	
	R$	**%**	**R$**	**%**
Despesas Totais com Pessoal	**2.449.890,42**	**2,08**	**2.579.770,930**	**1,98**
Limite Prudencial 95% (par. único. art.22 LRF)	6.705.737,47	5,70	7.392.332,16	5,70
Limite Legal (art. 20 LRF)	7.058.671,02	6,00	7.781.402,27	6,00
Excesso a Regularizar	0,00	0,00	0,00	0,00

Aparecida, 31 de dezembro de 2018.

LUÍS MARCELO MARCONDES PINTO – Presidente da Câmara
JOAQUIM APARECIDO PONTES – Contabilista CRC nº 1SP195191/O-2
JOSÉ ANTONIO DA SILVA – Responsável pelo Controle Interno

Prefeitura Municipal de Paraibuna

FUNDEB - 4º TRIMESTRE 2018			
RECURSOS RECEBIDOS NO EXERCÍCIO	**RECEBIDOS**		
Receitas do FUNDEB	8.063.231,43		
Rendimentos de Aplicações	6.655,65		
TOTAL DA RECEITA DO FUNDEB	8.069.887,08		
MÍNIMOS A APLICAR			
60% COM PROFESSORES E ESPECIAL. DO ENSINO	4.841.932,25		
40% COM OUTRAS DESP. DE ENSINO - MAGISTÉRIO	3.227.954,83		
ENSINO BÁSICO FUNDAMENTAL - 60%	**EMPENHADA**	**LIQUIDADA**	**PAGA**
3190.11 - Despesas com Professores e Esp. Ensino	6.192.637,19	6.192.637,19	5.818.442,82
3190.13 - Obrigações Patronais	-	-	-
3191.13 - Obrigações Patronais	799.662,14	799.662,14	799.662,14
3190.94 - Indenizações Restituições Trabalhistas	43.412,31	43.412,31	43.412,31
SOMA DAS DESPESAS ENSINO BÁSICO FUNDAMENTAL - 60%	7.035.711,64	7.035.711,64	6.661.517,27
PORCENTAGEM APLICADA - MÍNIMO 60%	87,18%	87,18%	82,55%
OUTRAS DESPESAS A APLICAR - 40% - APLICADO	1.034.175,44	1.034.175,44	1.034.175,44
PORCENTAGEM APLICADA - MÁXIMO 40%	12,82%	12,82%	12,82%
TOTAL APLICADO - FUNDEB	8.069.887,08	8.069.887,08	7.695.692,71
PORCENTAGEM APLICADA - TOTAL	100,00%	100,00%	95,37%
DEMONSTRATIVO FINANCEIRO - FUNDEB			
SALDO ANTERIOR		-	
RECEITAS DE 2018		8.069.887,08	
TOTAL		8.069.887,08	
DESPESAS PAGAS - FUNDEB DE 2018		7.695.692,71	
SALDO A SEGUIR		**374.194,37**	
ENSINO - 2º TRIMESTRE DE 2018			
RECEITAS 25%			
RECEITAS		**RECEBIDO**	**25%**
Receitas Municipais		12.759.212,14	3.189.803,04
Transferências da União		16.813.644,05	4.203.411,01
Transferências do Estado		14.783.032,74	3.695.758,19
SOMA - 25%		44.355.888,93	11.088.972,23
DESPESAS			
DESPESAS REALIZADAS - *RECURSO PRÓPRIO*	**EMPENHADA**	**LIQUIDADA**	**PAGA**
Ensino Fundamental	5.947.043,80	5.886.094,77	5.053.270,33
Ensino Infantil	691.549,50	691.252,87	635.693,53
Ensino Especial	81.880,29	81.521,89	69.314,45
Educação de Jovens e Adultos - EJA	-	-	-
TOTAL DA DESPESA REALIZADA	6.720.473,59	6.658.869,53	5.758.278,31
REC. DA DEDUÇAO PARA FORMAÇÃO DO FUNDEB	6.052.669,50	6.052.669,50	6.052.669,50
SOMA	12.773.143,09	12.711.539,03	11.810.947,81
DEDUÇÃO - Receita de Aplicação Financeira - 100%	1.559,36	1.559,36	1.559,36
TOTAL DA DESPESA	12.771.583,73	12.709.979,67	11.809.388,45
VALOR APLICADO A MAIOR/MENOR	1.682.611,50	1.621.007,44	720.416,22
PORCENTAGENS APLICADAS	28,79%	28,65%	26,62%

PREFEITURA MUNICIPAL DE PARAIBUNA
DEPARTAMENTO DE FINANÇAS
SETOR CONTÁBIL
4R Sistemas
RGF - ANEXO 1 - DEMONSTRATIVO DA DESPESA COM PESSOAL
Período de Ref.: 01/01/2018 a 31/12/2018 - 3º Quadrimestre (Setembro à Dezembro)
Exercício: 2018 — Página: 1/2

RGF - ANEXO 1 (LRF, art. 55, inciso I, alínea "a") — R$ 1,00

CAMPO	DESPESA COM PESSOAL	DESPESAS EXECUTADAS (Últimos 12 meses) LIQUIDADAS 1 Jan/2018	2 Fev/2018	3 Mar/2018	4 Abr/2018	5 Mai/2018	6 Jun/2018	7 Jul/2018
1	**DESPESA BRUTA COM PESSOAL (I)**	**2.446.867,83**	**2.446.307,50**	**2.292.915,30**	**2.546.747,88**	**2.369.664,45**	**2.384.883,85**	**2.371.832,67**
2	**Pessoal Ativo**	**2.069.420,03**	**2.131.018,61**	**1.955.446,74**	**2.220.216,47**	**2.027.532,84**	**2.042.882,93**	**2.037.112,79**
3	Vencimento, Vantagens e Outras Despesas Variáveis	1.940.935,75	1.723.010,66	1.688.393,01	1.927.669,22	1.741.689,09	1.754.985,71	1.748.565,65
4	Obrigações Patronais	118.823,23	389.325,21	253.582,10	263.634,34	262.970,71	258.867,36	256.066,30
5	Benefícios Previdenciários	9.661,05	18.682,74	13.471,63	28.912,91	22.873,04	29.029,86	32.480,84
6	**Pessoal Inativo e Pensionistas**	**316.717,36**	**306.155,24**	**325.007,72**	**320.724,95**	**332.997,96**	**329.540,08**	**328.913,42**
7	Aposentadorias, Reserva e Reformas	219.993,64	210.780,95	227.142,43	221.477,41	235.130,36	231.394,12	228.638,42
8	Pensões	96.630,36	95.280,93	97.771,93	99.123,11	97.743,17	98.021,53	100.150,57
9	Outros Benefícios Previdenciários	93,36	93,36	93,36	124,43	124,43	124,43	124,43
10	Outras Despesas de Pessoal decorrentes de Contratos de Terceirização (§ 1º do art. 18 da LRF)	60.730,44	9.133,65	12.460,84	5.806,46	9.133,65	12.460,84	5.806,46
11	**DESPESAS NÃO COMPUTADAS (§ 1º do art. 19 da LRF) (II)**	**362.191,10**	**341.157,05**	**363.661,31**	**482.169,89**	**359.700,80**	**372.346,56**	**382.417,21**
12	Indenizações por Demissão e Incentivos à Demissão Voluntária	17.554,59	0,00	8.737,79	69.725,78	3.829,80	13.776,62	21.022,95
13	Decorrentes de Decisão Judicial de Período Anterior ao da Apuração	18.258,10	16.319,07	16.444,17	62.806,25	0,00	0,00	0,00
15	Inativos e Pensionistas com Recursos Vinculados	326.378,41	324.837,98	338.479,35	349.637,86	355.871,00	358.569,94	361.394,26
16	**DESPESA LÍQUIDA COM PESSOAL (III) = (I - II)**	**2.084.676,73**	**2.105.150,45**	**1.929.253,99**	**2.064.577,99**	**2.009.963,65**	**2.012.537,29**	**1.989.415,46**

CAMPO	DESPESA COM PESSOAL	DESPESAS EXECUTADAS (Últimos 12 meses) LIQUIDADAS 8 Ago/2018	9 Set/2018	10 Out/2018	11 Nov/2018	12 Dez/2018	TOTAL (ÚLTIMOS 12 MESES) (a)	INSCRITAS EM R.P. NÃO PROCESSADOS (b)
1	**DESPESA BRUTA COM PESSOAL (I)**	**2.718.220,58**	**2.743.893,85**	**2.795.696,80**	**2.980.920,69**	**4.341.994,32**	**32.439.945,72**	**-15.510,66**
2	**Pessoal Ativo**	**2.383.951,16**	**2.393.847,46**	**2.447.038,70**	**2.614.333,04**	**3.815.267,43**	**28.138.068,20**	**0,00**
3	Vencimento, Vantagens e Outras Despesas Variáveis	2.056.027,66	2.067.486,14	2.092.711,80	2.276.642,16	3.150.583,50	24.168.700,35	0,00
4	Obrigações Patronais	301.997,38	294.158,96	324.805,78	309.147,69	613.637,87	3.647.016,93	0,00
5	Benefícios Previdenciários	25.926,12	32.202,36	29.521,12	28.543,19	51.046,06	322.350,92	0,00
6	**Pessoal Inativo e Pensionistas**	**352.404,62**	**350.046,39**	**337.851,80**	**351.076,99**	**523.984,54**	**4.175.421,07**	**0,00**
7	Aposentadorias, Reserva e Reformas	243.677,28	240.674,35	228.533,74	243.895,75	360.622,33	2.891.960,78	0,00
8	Pensões	108.602,91	109.247,61	109.193,63	107.056,81	163.237,78	1.282.060,34	0,00
9	Outros Benefícios Previdenciários	124,43	124,43	124,43	124,43	124,43	1.399,95	0,00
10	Outras Despesas de Pessoal decorrentes de Contratos de Terceirização (§ 1º do art. 18 da LRF)	-18.135,20	0,00	10.806,30	15.510,66	2.742,35	126.456,45	-15.510,66

PREFEITURA MUNICIPAL DE PARAIBUNA
DEPARTAMENTO DE FINANÇAS
SETOR CONTÁBIL
4R Sistemas
RGF - ANEXO 1 - DEMONSTRATIVO DA DESPESA COM PESSOAL
Período de Ref.: 01/01/2018 a 31/12/2018 - 3º Quadrimestre (Setembro à Dezembro)
Exercício: 2018 — Página: 2/2

RGF - ANEXO 1 (LRF, art. 55, inciso I, alínea "a") — R$ 1,00

CAMPO	DESPESA COM PESSOAL	DESPESAS EXECUTADAS (Últimos 12 meses) LIQUIDADAS 8 Ago/2018	9 Set/2018	10 Out/2018	11 Nov/2018	12 Dez/2018	TOTAL (ÚLTIMOS 12 MESES) (a)	INSCRITAS EM R.P. NÃO PROCESSADOS (b)
11	**DESPESAS NÃO COMPUTADAS (§ 1º do art. 19 da LRF) (II)**	**433.731,08**	**382.248,75**	**401.793,07**	**18.796,79**	**33.851,90**	**3.934.065,51**	**0,00**
12	Indenizações por Demissão e Incentivos à Demissão Voluntária	6.334,74	0,00	7.563,56	18.796,79	33.851,90	201.194,52	0,00
13	Decorrentes de Decisão Judicial de Período Anterior ao da Apuração	49.065,60	0,00	26.856,59	0,00	0,00	189.749,78	0,00
15	Inativos e Pensionistas com Recursos Vinculados	378.330,74	382.248,75	367.372,92	0,00	0,00	3.543.121,21	0,00
16	**DESPESA LÍQUIDA COM PESSOAL (III) = (I - II)**	**2.284.489,50**	**2.361.645,10**	**2.393.903,73**	**2.962.123,90**	**4.308.142,42**	**28.505.880,21**	**-15.510,66**

CAMPO	APURAÇÃO DO CUMPRIMENTO DO LIMITE LEGAL	VALOR	% SOBRE A RCL AJUSTADA
1	RECEITA CORRENTE LÍQUIDA - RCL (IV)	58.454.617,78	
2	(-) Transferências obrigatórias da União relativas às emendas individuais (V) (§ 13, art. 166 da CF)	0,00	
3	= RECEITA CORRENTE LÍQUIDA AJUSTADA (VI)	58.454.617,78	
4	**DESPESA TOTAL COM PESSOAL - DTP (VII) = (IIIa + IIIb)**	**28.490.369,55**	**48,74**
5	LIMITE MÁXIMO (incisos I, II e III do art. 20 da LRF) - (54,00%)	31.565.493,60	54,00
6	LIMITE PRUDENCIAL (IX) = (0,95 x VIII) (parágrafo único do art. 22 da LRF)	29.987.218,92	51,30
7	LIMITE DE ALERTA (X) = (0,90 X VIII) (inciso II do §1º do art. 59 da LRF)	28.408.944,24	48,60

FONTE: Sistema PREFEITURA MUNICIPAL DE PARAIBUNA, Unidade Responsável: DEPARTAMENTO DE FINANÇAS, Data da emissão: 29/01/2019, e hora de emissão 18:31:08
¹ Nos demonstrativos elaborados no primeiro e no segundo quadrimestre de cada exercício, os valores de restos a pagar não processados inscritos em 31 de dezembro do exercício anterior continuarão a ser informados nesse campo. Esses valores não sofrem alteração pelo seu processamento, e somente no caso de cancelamento podem ser excluídos.
Nota:

PARAIBUNA, 31 de Dezembro de 2018.

JOAQUIM APARECIDO PONTES
CONTADOR
CRC 1SP195191/O-2

VICTOR DE CASSIO MIRANDA
PREFEITO MUNICIPAL

PREFEITURA MUNICIPAL DE PARAIBUNA
DEPARTAMENTO DE FINANÇAS
SETOR CONTÁBIL
4R Sistemas
RGF - ANEXO 2 - DEMONSTRATIVO DA DÍVIDA CONSOLIDADA LÍQUIDA
Período de Ref.: 01/01/2018 a 31/12/2018 - 3º Quadrimestre (Setembro à Dezembro)
Exercício: 2018 — Página: 1/1

RGF - Anexo 2 (LRF, art. 55,, inciso I, alínea "b") — Em Reais

CAMPO	DÍVIDA CONSOLIDADA	SALDO EXERCÍCIO ANTERIOR	SALDO DO EXERCÍCIO DE 2018 Até o 1º Quadrimestre	Até o 2º Quadrimestre	Até o 3º Quadrimestre
1	**DÍVIDA CONSOLIDADA - DC (I)**	**1.862.256,68**	**1.498.793,93**	**1.204.561,34**	**712.717,74**
3	Dívida Contratual	1.369.703,12	1.011.193,95	723.098,11	308.271,71
11	Parcelamento e Renegociação de Dívidas	1.369.703,12	1.011.193,95	723.098,11	308.271,71
13	De Contribuições Previdenciárias	1.269.820,80	925.118,34	650.916,76	176.810,97
15	De FGTS	99.882,32	86.075,61	72.181,35	58.213,71
16	Com Instituição Não Financeira	0,00	0,00	0,00	73.247,03
18	Precatórios Posteriores a 05/05/2000 (Inclusive) - Vencidos e não Pagos	404.446,03	404.446,03	404.446,03	404.446,03
19	Outras Dívidas	88.107,53	83.153,95	77.017,20	0,00
20	**DEDUÇÕES (II)**	**2.491.078,70**	**6.572.439,55**	**9.658.679,60**	**2.792.647,77**
21	Disponibilidade de Caixa¹	2.491.078,70	6.572.439,55	9.658.679,60	2.792.647,77
22	Disponibilidade de Caixa Bruta	3.860.798,89	6.660.491,31	9.746.731,36	7.045.983,96
23	(-) Restos a Pagar Processados	1.369.720,19	88.051,76	88.051,76	4.253.336,19
25	**DÍVIDA CONSOLIDADA LÍQUIDA² (DCL) (III) = (I-II)**	**-628.822,02**	**-5.073.645,62**	**-8.454.118,26**	**-2.079.930,03**
26	RECEITA CORRENTE LÍQUIDA - RCL	50.265.242,00	53.582.555,71	56.829.836,13	58.454.617,78
27	**% da DC sobre a RCL (I/RCL)**	**3,70**	**2,80**	**2,12**	**1,22**
28	**% da DCL sobre a RCL (III/RCL)**	**-1,25**	**-9,47**	**-14,88**	**-3,56**
29	**LIMITE DEFINIDO POR RESOLUÇÃO DO SENADO FEDERAL - 120%**	**60.318.290,40**	**64.299.066,85**	**68.195.803,36**	**70.145.541,34**
30	**LIMITE DE ALERTA (inciso III do § 1º do art. 59 da LRF) - 108%**	**54.286.461,36**	**57.869.160,17**	**61.376.223,02**	**63.130.987,20**

CAMPO	OUTROS VALORES NÃO INTEGRANTES DA DC	SALDO EXERCÍCIO ANTERIOR	SALDO DO EXERCÍCIO DE 2018 Até o 1º Quadrimestre	Até o 2º Quadrimestre	Até o 3º Quadrimestre
3	PASSIVO ATUARIAL	44.545.551,49	44.545.551,49	51.817.201,43	0,00
5	DEPÓSITOS E CONSIGNAÇÕES SEM CONTRAPARTIDA	43.038,22	43.405,24	45.371,43	44.733,96
6	RP NÃO-PROCESSADOS	971.142,29	167.755,44	164.103,67	954.785,72

1. Se o saldo apurado for negativo, ou seja, se o total da Disponibilidade de Caixa Bruta for menor que Restos a Pagar Processados, esse saldo negativo não deverá ser informado nessa linha, mas sin na linha da "Insuficiência Financeira" no quadro "Outros Valores não Integrantes da Dívida Consolidada". Assim, quando o cálculo de Disponibilidade de Caixa for negativo, o valor dessa linha deverá s (0) "zero".

2. Refere-se aos precatórios posteriores a 05/05/2000 que, em cumprimento ao disposto no artigo 100 da Constituição Federal, ainda não foram incluídos no orçamento ou constam no orçamentoo e ainda não foram pagos. Ao final do exercício em que esses precatórios foram incluídos ou deveriam ter sido incluídos, os valores deverão compor a linha "Precatórios Posteriores a 05/05/2000 (inclusive) - Vencidos e não pagos"

PARAIBUNA, 31 de Dezembro de 2018.

JOAQUIM APARECIDO PONTES
CONTADOR
CRC 1SP195191/O-2

VICTOR DE CASSIO MIRANDA
PREFEITO MUNICIPAL

PREFEITURA MUNICIPAL DE PARAIBUNA
DEPARTAMENTO DE FINANÇAS
SETOR CONTÁBIL

4R Sistemas

RREO - ANEXO 6 - DEMONSTRATIVO DOS RESULTADOS PRIMÁRIO E NOMINAL
Período de Ref.: 01/01/2018 a 31/12/2018 - 6º Bimestre (Novembro/Dezembro)

Exercício: 2018
Página: 1/3

RREO - Anexo 6 (LRF, art 53, inciso III) — Em Reais

ACIMA DA LINHA

CAMPO	RECEITAS PRIMÁRIAS	PREVISÃO ATUALIZADA	Até o Bimestre/2018 RECEITAS REALIZADAS (a)
1	**RECEITAS CORRENTES (I)**	**54.408.000,00**	**63.707.000,02**
2	**Impostos, Taxas e Contribuições de Melhoria**	**11.328.000,00**	**13.168.778,80**
3	IPTU	2.320.000,00	2.184.294,13
4	ISS	7.280.000,00	9.449.824,50
5	ITBI	400.000,00	492.131,56
6	IRRF	800.000,00	632.961,95
7	Outros Impostos, Taxas e Contribuições de Melhoria	528.000,00	409.566,66
8	Contribuições	2.247.000,00	2.125.485,80
9	**Receita Patrimonial**	**2.399.780,00**	**3.263.012,59**
10	Aplicações Financeiras (II)	2.398.780,00	3.263.012,59
11	Outras Receitas Patrimoniais	1.000,00	0,00
12	**Transferências Correntes**	**38.246.220,00**	**42.003.213,61**
13	Cota-Parte do FPM	13.284.000,00	13.620.319,56
14	Cota-Parte do ICMS	9.488.000,00	10.426.913,31
15	Cota-Parte do IPVA	1.328.000,00	1.313.194,63
16	Cota-Parte do ITR	10.000,00	55.036,38
17	Transferências da LC 87/1996	49.920,00	44.811,00
18	Transferências da LC nº 61/1989	75.200,00	83.732,41
19	Transferências do FUNDEB	8.160.000,00	8.063.231,43
20	Outras Transferências Correntes	5.851.100,00	8.395.974,89
21	**Demais Receitas Correntes**	**187.000,00**	**3.146.509,22**
22	Outras Receitas Financeiras (III)	0,00	0,00
23	Receitas Correntes Restantes	187.000,00	3.146.509,22
24	**RECEITAS PRIMÁRIAS CORRENTES (IV) = (I - II - III)**	**52.009.220,00**	**60.443.987,43**
25	**RECEITAS DE CAPITAL (V)**	**0,00**	**1.352.254,74**
26	Operações de Crédito (VI)	0,00	0,00
27	Amortização de Empréstimos (VII)	0,00	0,00
28	**Alienação de Bens**	**0,00**	**0,00**
29	Receitas de Alienação de Investimentos Temporários (VIII)	0,00	0,00
30	Receitas de Alienação de Investimentos Permanentes (IX)	0,00	0,00
31	Outras Alienações de Bens	0,00	0,00
32	**Transferências de Capital**	**0,00**	**1.352.254,74**
33	Convênios	0,00	656.393,60
34	Outras Transferências de Capital	0,00	695.861,14
35	**Outras Receitas de Capital**	**0,00**	**0,00**
36	Outras Receitas de Capital Não Primárias (X)	0,00	0,00
37	Outras Receitas de Capital Primárias	0,00	0,00
38	**RECEITAS PRIMÁRIAS DE CAPITAL (XI) = (V - VI - VII - VIII - IX - X)**	**0,00**	**1.352.254,74**
39	**RECEITA PRIMÁRIA TOTAL (XII) = (IV + XI)**	**52.009.220,00**	**61.796.242,17**

CAMPO	DESPESAS PRIMÁRIAS	DOTAÇÃO ATUALIZADA	Até o Bimestre/2018 DESPESAS EMPENHADAS	DESPESAS LIQUIDADAS	DESPESAS PAGAS (a)	RP PROCESSADO PAGOS (b)	RP NÃO PROCESSADOS LIQUIDADOS	RP NÃO PROCESSADOS PAGOS (c)
1	**DESPESAS CORRENTES (XIII)**	**54.061.170,05**	**53.136.994,98**	**52.298.093,15**	**48.655.886,69**	**740.164,79**	**0,00**	**766.637,33**
2	Pessoal e Encargos Sociais	30.528.048,85	30.366.717,00	30.366.717,00	28.423.801,87	38.362,49	0,00	0,00
3	Juros e Encargos da Dívida (XIV)	0,00	0,00	0,00	0,00	0,00	0,00	0,00
4	Outras Despesas Correntes	23.533.121,20	22.770.277,98	21.931.376,15	20.232.084,82	701.802,30	0,00	766.637,33
5	**DESPESAS PRIMÁRIAS CORRENTES (XV) = (XIII - XIV)**	**54.061.170,05**	**53.136.994,98**	**52.298.093,15**	**48.655.886,69**	**740.164,79**	**0,00**	**766.637,33**
6	**DESPESAS DE CAPITAL (XVI)**	**5.037.754,40**	**3.331.605,60**	**3.121.495,63**	**2.819.256,35**	**93.006,76**	**0,00**	**1.665,00**
7	Investimentos	3.288.184,40	1.582.066,66	1.371.956,69	1.069.717,41	93.006,76	0,00	1.665,00
8	**Inversões Financeiras**	**600.000,00**	**600.000,00**	**600.000,00**	**600.000,00**	**0,00**	**0,00**	**0,00**
9	Concessão de Empréstimos e Financiamentos (XVII)	0,00	0,00	0,00	0,00	0,00	0,00	0,00
10	Aquisição de Título de Capital já Integralizado (XVIII)	0,00	0,00	0,00	0,00	0,00	0,00	0,00
11	Aquisição de Títulos de Crédito (XIX)	0,00	0,00	0,00	0,00	0,00	0,00	0,00
12	Demais Inversões Financeiras	600.000,00	600.000,00	600.000,00	600.000,00	0,00	0,00	0,00
13	Amortização da Dívida (XX)	1.149.570,00	1.149.538,94	1.149.538,94	1.149.538,94	0,00	0,00	0,00
14	**DESPESAS PRIMÁRIAS DE CAPITAL (XXI) = (XVI - XVII - XVIII - XIX - XX)**	**3.888.184,40**	**2.182.066,66**	**1.971.956,69**	**1.669.717,41**	**93.006,76**	**0,00**	**1.665,00**
15	**RESERVA DE CONTINGÊNCIA (XXII)**	**1.000,00**						

PREFEITURA MUNICIPAL DE PARAIBUNA
DEPARTAMENTO DE FINANÇAS
SETOR CONTÁBIL

4R Sistemas

RREO - ANEXO 6 - DEMONSTRATIVO DOS RESULTADOS PRIMÁRIO E NOMINAL
Período de Ref.: 01/01/2018 a 31/12/2018 - 6º Bimestre (Novembro/Dezembro)

Exercício: 2018
Página: 2/3

RREO - Anexo 6 (LRF, art 53, inciso III) — Em Reais

CAMPO	DESPESAS PRIMÁRIAS	DOTAÇÃO ATUALIZADA	Até o Bimestre/2018 DESPESAS EMPENHADAS	DESPESAS LIQUIDADAS	DESPESAS PAGAS (a)	RP PROCESSADO PAGOS (b)	RP NÃO PROCESSADOS LIQUIDADOS	RP NÃO PROCESSADOS PAGOS (c)
16	**DESPESA PRIMÁRIA TOTAL (XXIII) = (XV + XXI + XXII)**	**57.950.354,45**	**55.319.061,64**	**54.270.049,84**	**50.325.604,10**	**833.171,55**	**0,00**	**768.302,33**

CAMPO	RESULTADO PRIMÁRIO	VALOR INCORRIDO
1	**RESULTADO PRIMÁRIO - Acima da Linha (XXIV) = (XIIa - (XXIIIa + XXIIIb + XXIIIc))**	**9.869.164,19**

CAMPO	META FISCAL PARA O RESULTADO PRIMÁRIO	VALOR CORRENTE
1	Meta fixada no Anexo de Metas Fiscais da LDO para o exercício de referência	0,00

CAMPO	JUROS NOMINAIS	Até o Bimestre/2018 VALOR INCORRIDO
1	JUROS E ENCARGOS ATIVOS (XXV)	151.068,76
2	JUROS E ENCARGOS PASSIVOS (XXVI)	0,00

CAMPO	RESULTADO NOMINAL	VALOR INCORRIDO
1	**RESULTADO NOMINAL - Acima da Linha (XXVII) = XXIV + (XXV - XXVI)**	**10.020.232,95**

CAMPO	META FISCAL PARA O RESULTADO NOMINAL	VALOR CORRENTE
1	Meta fixada no Anexo de Metas Fiscais da LDO para o exercício de referência	0,00

ABAIXO DA LINHA

CAMPO	CÁLCULO DO RESULTADO NOMINAL	SALDO Em 31/Dez/2017 (a)	SALDO Até o Bimestre/2018 (b)
1	DÍVIDA CONSOLIDADA (XXVIII)	1.862.256,68	712.717,74
2	**DEDUÇÕES (XXIX)**	**2.491.078,70**	**2.792.647,77**
3	**Disponibilidade de Caixa**	**2.491.078,70**	**2.792.647,77**
4	Disponibilidade de Caixa Bruta	3.860.798,89	7.045.983,96
5	(-) Restos a Pagar Processados (XXX)	1.369.720,19	4.253.336,19
6	Demais Haveres Financeiros	0,00	0,00
7	**DÍVIDA CONSOLIDADA LÍQUIDA (XXXI) = (XXVIII - XXIX)**	**-628.822,02**	**-2.079.930,03**

CAMPO	RESULTADO NOMINAL	VALOR INCORRIDO
1	**RESULTADO NOMINAL - Abaixo da Linha (XXXII) = (XXXIa - XXXIb)**	**1.451.108,01**

CAMPO	AJUSTE METODOLÓGICO	Até o Bimestre/2018
1	VARIAÇÃO SALDO RPP (XXXIII) = (XXXa - XXXb)	-2.883.616,00
2	RECEITA DE ALIENAÇÃO DE INVESTIMENTOS PERMANENTES (IX)	0,00
3	PASSIVOS RECONHECIDOS NA DC (XXXIV)	0,00
4	OUTROS AJUSTES (XXXV)	0,00
5	**RESULTADO NOMINAL AJUSTADO - Abaixo da Linha (XXXVI) = (XXXII - XXXIII - IX + XXXIV + XXXV)**	**4.334.724,01**

CAMPO	RESULTADO PRIMÁRIO	VALOR INCORRIDO
1	**RESULTADO PRIMÁRIO - Abaixo da Linha (XXXVII) = XXXVI - (XXV - XXVI)**	**4.183.655,25**

CAMPO	INFORMAÇÕES ADICIONAIS	PREVISÃO ORÇAMENTÁRIA
1	Recursos Arrecadados em Exercícios Anteriores - RPPS	0,00
2	Superávit Financeiro Utilizado para Abertura e Reabertura de Créditos Adicionais	1.402.085,00
3	Reserva Orçamentária do RPPS	3.977.000,00

FONTE: Sistema PREFEITURA MUNICIPAL DE PARAIBUNA, Unidade Responsável: DEPARTAMENTO DE FINANÇAS, Emissão: 29/01/2019, às 18:14:53
NOTA: 1- Para fins de apuração do Resultado Primário, não deverão ser computadas as receitas e despesas intraorçamentárias, conforme Manual de Demonstrativos Fiscais - 8ª edição - Versão 29.12.2017 - Pág 218.

PREFEITURA MUNICIPAL DE PARAIBUNA
DEPARTAMENTO DE FINANÇAS
SETOR CONTÁBIL

4R Sistemas

RREO - ANEXO 6 - DEMONSTRATIVO DOS RESULTADOS PRIMÁRIO E NOMINAL
Período de Ref.: 01/01/2018 a 31/12/2018 - 6º Bimestre (Novembro/Dezembro)

Exercício: 2018
Página: 3/3

RREO - Anexo 6 (LRF, art 53, inciso III) — Em Reais

PARAIBUNA, 31 de Dezembro de 2018.

JOAQUIM APARECIDO PONTES
CONTADOR
CRC 1SP195191/O-2

VICTOR DE CASSIO MIRANDA
PREFEITO MUNICIPAL

PREFEITURA MUNICIPAL DE PARAIBUNA
DEPARTAMENTO DE FINANÇAS
SETOR CONTÁBIL

4R Sistemas

RGF - ANEXO 3 - DEMONSTRATIVO DAS GARANTIAS E CONTRAGARANTIAS DE VALORES
Período de Ref.: 01/01/2018 a 31/12/2018 - 3º Quadrimestre (Setembro à Dezembro)

Exercício: 2018
Página: 1/1

RGF - Anexo 3 (LRF, art. 55, inciso I, alínea "c" e art. 40, § 1º) — Em Reais

CAMPO	GARANTIAS CONCEDIDAS	SALDO EXERCÍCIO ANTERIOR	SALDO DO EXERCÍCIO DE 2018 Até o 1º Quadrimestre	Até o 2º Quadrimestre	Até o 3º Quadrimestre
1	**AOS ESTADOS (I)**	**0,00**	**0,00**	**0,00**	**0,00**
2	Em Operações de Crédito Externas	0,00	0,00	0,00	0,00
3	Em Operações de Crédito Internas	0,00	0,00	0,00	0,00
4	**AOS MUNICÍPIOS (II)**	**0,00**	**0,00**	**0,00**	**0,00**
5	Em Operações de Crédito Externas	0,00	0,00	0,00	0,00
6	Em Operações de Crédito Internas	0,00	0,00	0,00	0,00
7	**ÀS ENTIDADES CONTROLADAS (III)**	**0,00**	**0,00**	**0,00**	**0,00**
8	Em Operações de Crédito Externas	0,00	0,00	0,00	0,00
9	Em Operações de Crédito Internas	0,00	0,00	0,00	0,00
10	POR MEIO DE FUNDOS E PROGRAMAS (IV)	0,00	0,00	0,00	0,00
11	**TOTAL GARANTIAS CONCEDIDAS (V) = (I + II + III + IV)**	**0,00**	**0,00**	**0,00**	**0,00**
12	RECEITA CORRENTE LÍQUIDA - RCL (VI)	50.265.242,00	53.582.555,71	56.829.836,13	58.454.617,78
13	**% do TOTAL DAS GARANTIAS sobre a RCL**	**0,00**	**0,00**	**0,00**	**0,00**
14	**LIMITE DEFINIDO POR RESOLUÇÃO DO SENADO FEDERAL - 22%**	**11.058.353,24**	**11.788.162,26**	**12.502.563,95**	**12.860.015,91**
15	**LIMITE DE ALERTA (inciso III do § 1º do art. 59 da LRF) - 90%**	**9.952.517,92**	**10.609.346,03**	**11.252.307,56**	**11.574.014,32**

CAMPO	CONTRAGARANTIAS RECEBIDAS	SALDO EXERCÍCIO ANTERIOR	SALDO DO EXERCÍCIO DE 2018 Até o 1º Quadrimestre	Até o 2º Quadrimestre	Até o 3º Quadrimestre
1	**DOS ESTADOS (VII)**	**0,00**	**0,00**	**0,00**	**0,00**
2	Em Garantia às Operações de Crédito Externas	0,00	0,00	0,00	0,00
3	Em Garantia às Operações de Crédito Internas	0,00	0,00	0,00	0,00
4	**DOS MUNICÍPIOS (VIII)**	**0,00**	**0,00**	**0,00**	**0,00**
5	Em Garantia às Operações de Crédito Externas	0,00	0,00	0,00	0,00
6	Em Garantia às Operações de Crédito Internas	0,00	0,00	0,00	0,00
7	**DAS ENTIDADES CONTROLADAS (IX)**	**0,00**	**0,00**	**0,00**	**0,00**
8	Em Garantia às Operações de Crédito Externas	0,00	0,00	0,00	0,00
9	Em Garantia às Operações de Crédito Internas	0,00	0,00	0,00	0,00
10	EM GARANTIAS POR MEIO DE FUNDOS E PROGRAMAS (X)	0,00	0,00	0,00	0,00
11	**TOTAL CONTRAGARANTIAS RECEBIDAS (XI) = (VII + VIII + IX + X)**	**0,00**	**0,00**	**0,00**	**0,00**

MEDIDAS CORRETIVAS:

FONTE: Sistema PREFEITURA MUNICIPAL DE PARAIBUNA, Unidade Responsável: DEPARTAMENTO DE FINANÇAS, Emissão: 29/01/2019, às 18:36:11
Nota:
[1] Inclui garantias concedidas por meio de Fundos

PARAIBUNA, 31 de Dezembro de 2018.

PREFEITURA MUNICIPAL DE PARAIBUNA
DEPARTAMENTO DE FINANÇAS
SETOR CONTÁBIL

4R Sistemas

RGF - ANEXO 4 - DEMONSTRATIVO DAS OPERAÇÕES DE CRÉDITO
Período de Ref.: 01/01/2018 a 31/12/2018 - 3º Quadrimestre (Setembro à Dezembro)

Exercício: 2018
Página: 1/1

RGF - Anexo 4 (LRF, art. 55, inciso I, alínea "d" e inciso III alínea "c") — Em Reais

Campo	OPERAÇÕES DE CRÉDITO	VALOR REALIZADO No Quadrimestre de Ref.	Até o Quadrimestre de Ref. (a)
1	**Mobiliária**	**0,00**	**0,00**
2	Interna	0,00	0,00
3	Externa	0,00	0,00
4	**Contratual**	**0,00**	**0,00**
5	**Interna**	**0,00**	**0,00**
6	Empréstimos	0,00	0,00
7	Aquisição Financiada de Bens e Arrendamento Mercantil Financeiro	0,00	0,00
8	Antecipação de Receita pela Venda a Termo de Bens e Serviços	0,00	0,00
9	Assunção, Reconhecimento e Confissão de Dívida (LRF, art. 29, § 1º)	0,00	0,00
10	Operações de crédito previstas no art. 7º § 3º da RSF nº 43/2001[1](I)	0,00	0,00
11	**Externa**	**0,00**	**0,00**
12	Empréstimos	0,00	0,00
13	Aquisição Financiada de Bens e Arrendamento Mercantil Financeiro	0,00	0,00
14	Antecipações de Receitas pela Venda a Termo de Bens e Serviços	0,00	0,00
15	Assunção, Reconhecimento e Confissão de Dívidas (LRF, art. 29, § 1º)	0,00	0,00
16	Operações de crédito previstas no art. 7º § 3º da RSF nº 43/2001[1](II)	0,00	0,00
17	**TOTAL (III)**	**0,00**	**0,00**

Campo	APURAÇÃO DO CUMPRIMENTO DOS LIMITES	VALOR	% SOBRE A RCL
18	**RECEITA CORRENTE LÍQUIDA - RCL (IV)**	**58.454.617,78**	
19	OPERAÇÕES VEDADAS (V)	0,00	0,00
20	**TOTAL CONSIDERADO PARA FINS DA APURAÇÃO DO CUMPRIMENTO DO LIMITE (VI) = (IIIa + V - Ia - IIa)**	**0,00**	**0,00**
21	**LIMITE GERAL DEFINIDO POR RESOLUÇÃO DO SENADO FEDERAL PARA AS OPERAÇÕES DE CRÉDITO INTERNAS E EXTERNAS - 16%**	**9.352.738,84**	**16,00**
22	**LIMITE DE ALERTA (inciso III do § 1º do art. 59, da LRF) - 90%**	**8.417.464,96**	**14,40**
23	OPERAÇÃO DE CRÉDITO POR ANTECIPAÇÃO DA RECEITA ORÇAMENTÁRIA	0,00	0,00
24	**LIMITE DEFINIDO POR RESOLUÇÃO DO SENADO FEDERAL PARA AS OPERAÇÕES DE CRÉDITO POR ANTECIPAÇÃO DA RECEITA ORÇAMENTÁRIA - 7%**	**4.091.823,24**	**7,00**

Campo	OUTRAS OPERAÇÕES QUE INTEGRAM A DÍVIDA CONSOLIDADA	VALOR REALIZADO No Quadrimestre de Ref.	Até o Quadrimestre de Ref. (a)
25	**Parcelamentos de Dívida**	**0,00**	**176.810,97**
26	Tributos	0,00	0,00
27	Contribuições Previdenciárias	0,00	176.810,97
28	FGTS	0,00	0,00
29	Operações de reestruturação e recomposição do principal de dívidas	0,00	0,00

FONTE: Sistema PREFEITURA MUNICIPAL DE PARAIBUNA, Unidade Responsável: DEPARTAMENTO DE FINANÇAS, Emissão: 29/01/2019, às 18:37:27
Notas:
[1] Conforme Manual de Instrução de Pleitos - MIP STN/COPEM, essas operações podem ser contratadas mesmo que não haja margem disponível nos limites. No entanto, uma vez contratadas, os fluxos de tais operações terão seus efeitos contabilizados para fins da contratação de outras operações de crédito.

PARAIBUNA, 31 de Dezembro de 2018.

PREFEITURA MUNICIPAL DE PARAIBUNA
DEPARTAMENTO DE FINANÇAS
SETOR CONTÁBIL

4R Sistemas

RGF - ANEXO 5 - DEMONSTRATIVO DA DISPONIBILIDADE DE CAIXA E DOS RESTOS A PAGAR
Período de Ref.: 01/01/2018 a 31/12/2018 - 3º Quadrimestre (Setembro à Dezembro)

Exercício: 2018
Página: 1/1

RGF - Anexo 5 (LRF, art. 55, Inciso III, alínea "a") — Em Reais

CAMPO	IDENTIFICAÇÃO DOS RECURSOS	DISPONIBILIDADE DE CAIXA BRUTA (a)	OBRIGAÇÕES FINANCEIRAS RP LIQUIDADOS E NÃO PAGOS De Exercícios Anteriores (b)	Do Exercício (c)	Restos a Pagar Empenhados e Não Liquidados de Exercícios Anteriores (d)	Demais Obrigações Financeiras (e)	INSUFICIÊNCIA FINANCEIRA VERIFICADA NO CONSÓRCIO PÚBLICO (f)	DISPONIBILIDADE DE CAIXA LÍQUIDA (ANTES DA INSCRIÇÃO EM RESTOS A PAGAR NÃO PROCESSADOS DO EXERCÍCIO)[1] g=(a-(b+c+d+e)-f)	RESTOS A PAGAR EMPENHADOS E NÃO LIQUIDADOS DO EXERCÍCIO	EMPENHOS NÃO LIQUIDADOS CANCELADOS (NÃO INSCRITOS POR INSUFICIÊNCIA FINANCEIRA)
1	**TOTAL DOS RECURSOS VINCULADOS (I)**	**4.762.148,69**	**2.559,83**	**2.691.009,27**	**44.971,88**	**0,00**	**0,00**	**2.023.607,71**	**636.746,50**	**0,00**
2	Receitas de Impostos e de Transferência de Impostos - Educação	129.873,49	192,44	900.719,39	0,00	0,00	0,00	-771.038,34	61.604,06	0,00
3	Transferências do FUNDEB 60%	435.073,10	0,00	374.066,20	0,00	0,00	0,00	61.006,90	0,00	0,00
4	Transferências do FUNDEB 40%	0,00	0,00	0,00	0,00	0,00	0,00	0,00	0,00	0,00
5	Outros Recursos Destinados à Educação	695.775,88	0,00	18.276,48	9.271,30	0,00	0,00	668.228,10	205.677,47	0,00
6	Receitas de Impostos e de Transferência de Impostos - Saúde	181.042,24	30,99	754.440,73	17.367,30	0,00	0,00	-590.796,78	307.832,05	0,00
7	Outros Recursos Destinados à Saúde	2.549.320,33	2.336,40	423.348,19	0,00	0,00	0,00	2.123.635,74	27.346,06	0,00
8	Recursos Destinados à Assistência Social	444.425,72	0,00	121.732,15	18.289,48	0,00	0,00	304.404,09	34.286,86	0,00
9	Recursos destinados ao RPPS - Plano Previdenciário	0,00	0,00	0,00	0,00	0,00	0,00	0,00	0,00	0,00
10	Recursos destinados ao RPPS - Plano Financeiro	0,00	0,00	0,00	0,00	0,00	0,00	0,00	0,00	0,00
11	Recursos de Operações de Crédito (exceto destinados à Educação e à Saúde)	0,00	0,00	0,00	0,00	0,00	0,00	0,00	0,00	0,00
12	Recursos de Alienação de Bens/Ativos	0,00	0,00	0,00	0,00	0,00	0,00	0,00	0,00	0,00
13	Outras Destinações Vinculadas de Recursos	326.637,93	0,00	98.426,13	43,80	0,00	0,00	228.168,00	0,00	0,00
14	**TOTAL DOS RECURSOS NÃO VINCULADOS (II)**	**2.283.835,27**	**85.491,93**	**1.474.275,16**	**86.065,26**	**604.543,16**	**0,00**	**33.459,76**	**187.002,08**	**0,00**
15	Recursos Ordinários	2.283.835,27	85.491,93	1.474.275,16	86.065,26	604.543,16	0,00	33.459,76	187.002,08	0,00
16	Outros Recursos não Vinculados	0,00	0,00	0,00	0,00	0,00	0,00	0,00	0,00	0,00
17	**TOTAL (III) = (I + II)**	**7.045.983,96**	**88.051,76**	**4.165.284,43**	**131.037,14**	**604.543,16**	**0,00**	**2.057.067,47**	**823.748,58**	**0,00**

FONTE: Sistema PREFEITURA MUNICIPAL DE PARAIBUNA, Unidade Responsável: DEPARTAMENTO DE FINANÇAS, Emissão: 29/01/2019, às 18:38:45
Notas:
1. Essa coluna poderá apresentar valor negativo, indicando, nesse caso, insuficiência de caixa após o registro das obrigações financeiras.
2. A disponibilidade de caixa do RPPS está comprometida com o Passivo Atuarial

PARAIBUNA, 31 de Dezembro de 2018.

PREFEITURA MUNICIPAL DE PARAIBUNA
DEPARTAMENTO DE FINANÇAS
SETOR CONTÁBIL

4R Sistemas

RGF - ANEXO 6 - DEMONSTRATIVO SIMPLIFICADO DO RELATÓRIO DE GESTÃO FISCAL
Período de Ref.: 01/01/2018 a 31/12/2018 - 3º Quadrimestre (Setembro à Dezembro)

Exercício: 2018
Página: 1/1

LRF, art. 48 - Anexo 6 — Em Reais

CAMPO	RECEITA CORRENTE LÍQUIDA	Valor Até o Bimestre
1	Receita Corrente Líquida	58.454.617,78
2	Receita Corrente Líquida Ajustada	58.454.617,78

CAMPO	DESPESA COM PESSOAL	Valor	% Sobre a RCL
1	Despesa Total com Pessoal - DTP	28.490.369,55	48,74
2	Limite Máximo (incisos I, II e III, art. 20 da LRF) - (54%)	31.565.493,60	54,00
3	Limite Prudencial (parágrafo único, art. 22 da LRF) - (51,30%)	29.987.218,92	51,30
4	Limite de Alerta (inciso II do §1º do art. 59 da LRF) - (48,60%)	28.408.944,24	48,60

CAMPO	DÍVIDA CONSOLIDADA	Valor	% Sobre a RCL
1	Dívida Consolidada Líquida	-2.079.930,03	-3,56
2	Limite Definido por Resolução do Senado Federal	70.145.541,34	120,00

CAMPO	GARANTIA DE VALORES	Valor	% Sobre a RCL
1	Total das Garantias Concedidas	0,00	0,00
2	Limite Definido por Resolução do Senado Federal	12.860.015,91	22,00

CAMPO	OPERAÇÕES DE CRÉDITO	Valor	% Sobre a RCL
1	Operações de Crédito Internas e Externas	0,00	0,00
2	Limite Definido pelo Senado Federal para Operações de Crédito Externas e Internar	9.352.738,84	16,00
3	Operações de Crédito por Antecipação da Receita	0,00	0,00
4	Limite Definido pelo Senado Federal para Operações de Crédito por Antecipação da Receita	4.091.823,24	7,00

CAMPO	RESTOS A PAGAR	Inscrição em Restos a Pagar Não Processados do Exercício	Disponibilidade de Caixa Líquida (Antes da Inscrição em Restos a Pagar Não Processados do Exercício)
1	Valor Total	823.748,58	2.057.067,47

PARAIBUNA, 31 de Dezembro de 2018.

JOAQUIM APARECIDO PONTES
CONTADOR
CRC 1SP195191/O-2

VICTOR DE CASSIO MIRANDA
PREFEITO MUNICIPAL

PREFEITURA MUNICIPAL DE PARAIBUNA
DEPARTAMENTO DE FINANÇAS
SETOR CONTÁBIL

4R Sistemas

RREO - ANEXO 1 - BALANÇO ORÇAMENTÁRIO
Período de Ref.: 01/01/2018 a 31/12/2018 - 6º Bimestre (Novembro/Dezembro)

Exercício: 2018
Página: 1/3

RREO - Anexo 1 (LRF, Art. 52, inciso I, alíneas "a" e "b" do inciso II e § 1º) — Em Reais

CAMPO	RECEITAS	PREVISÃO INICIAL	PREVISÃO ATUALIZADA (a)	RECEITAS REALIZADAS NO BIMESTRE (b)	% (b/a)	ATÉ O BIMESTRE (c)	% (c/a)	SALDO (a-c)
1	RECEITAS (EXCETO INTRA-ORÇAMENTÁRIAS)(I)	54.408.000,00	54.408.000,00	11.105.507,50	20,41	65.058.352,34	119,57	-10.650.352,34
2	RECEITAS CORRENTES	54.408.000,00	54.408.000,00	11.056.337,46	20,32	63.706.097,60	117,09	-9.298.097,60
3	IMPOSTOS, TAXAS E CONTRIBUIÇÕES DE MELHORIAS	11.328.000,00	11.328.000,00	1.589.966,40	14,04	13.168.778,80	116,25	-1.840.778,80
4	Impostos	10.800.000,00	10.800.000,00	1.510.201,56	13,98	12.759.212,14	118,14	-1.959.212,14
5	Taxas	528.000,00	528.000,00	79.764,84	15,11	409.566,66	77,57	118.433,34
7	CONTRIBUIÇÕES	2.247.000,00	2.247.000,00	528.133,16	23,50	2.125.485,80	94,59	121.514,20
8	Contribuições Sociais	1.887.000,00	1.887.000,00	526.650,00	27,91	2.035.910,91	107,89	-148.910,91
11	Contribuição para o Custeio do Serviço de Iluminação Pública	360.000,00	360.000,00	1.483,16	0,41	89.574,89	24,88	270.425,11
12	RECEITA PATRIMONIAL	2.399.780,00	2.399.780,00	23.968,91	1,00	3.263.012,59	135,97	-863.232,59
14	Valores Mobiliários	2.399.780,00	2.399.780,00	23.968,91	1,00	3.263.012,59	135,97	-863.232,59
28	TRANSFERÊNCIAS CORRENTES	38.246.220,00	38.246.220,00	8.167.741,85	21,36	42.003.213,61	109,82	-3.756.993,61
29	Transferências da União e de suas Entidades	18.677.740,00	18.677.740,00	5.041.124,04	26,99	21.515.163,43	115,19	-2.837.423,43
30	Transferências dos Estados e do Distrito Federal e de suas Entidades	11.408.480,00	11.408.480,00	1.881.464,91	16,49	12.374.818,75	108,47	-966.338,75
31	Transferências dos Municípios e de suas Entidades	0,00	0,00	0,00	0,00	50.000,00	0,00	-50.000,00
33	Transferências de Outras Instituições Públicas	8.160.000,00	8.160.000,00	1.245.152,90	15,26	8.063.231,43	98,81	96.768,57
37	OUTRAS RECEITAS CORRENTES	187.000,00	187.000,00	746.527,14	399,21	3.145.606,80	1.682,14	-2.958.606,80
38	Multas Administrativas, Contratuais e Judiciais	0,00	0,00	0,00	0,00	1.397,56	0,00	-1.397,56
39	Indenizações, Restituições e Ressarcimentos	30.000,00	30.000,00	0,00	0,00	395.802,86	1.319,34	-365.802,86
41	Demais Receitas Correntes	157.000,00	157.000,00	746.527,14	475,49	2.748.406,38	1.750,58	-2.591.406,38
42	RECEITAS DE CAPITAL	0,00	0,00	49.170,04	0,00	1.352.254,74	0,00	-1.352.254,74
51	TRANSFERÊNCIAS DE CAPITAL	0,00	0,00	49.170,04	0,00	1.352.254,74	0,00	-1.352.254,74
52	Transferências da União e de suas Entidades	0,00	0,00	49.170,00	0,00	962.243,60	0,00	-962.243,60
53	Transferências dos Estados e do Distrito Federal e de suas Entidades	0,00	0,00	0,04	0,00	390.011,14	0,00	-390.011,14
65	RECEITAS INTRA-ORÇAMENTÁRIAS (II)	5.920.000,00	5.920.000,00	1.032.911,88	17,45	4.355.999,86	73,58	1.564.000,14
66	SUBTOTAL DAS RECEITAS (III) = (I + II)	60.328.000,00	60.328.000,00	12.138.419,38	20,12	69.414.352,20	115,06	-9.086.352,20
67	OPERAÇÕES DE CRÉDITO/REFINANCIAMENTO (IV)	0,00	0,00	0,00	0,00	0,00	0,00	0,00
74	SUBTOTAL COM REFINANCIAMENTO (V) = (III+IV)	60.328.000,00	60.328.000,00	12.138.419,38	20,12	69.414.352,20	115,06	-9.086.352,20
75	DÉFICIT (VI)[1]					0,00		
76	TOTAL (VII) = (V+VI)	60.328.000,00	60.328.000,00	12.138.419,38	20,12	69.414.352,20	115,06	-9.086.352,20
77	SALDO DE EXERCÍCIOS ANTERIORES	0,00	1.451.273,85			1.451.273,85		
79	Superávit Financeiro		1.451.273,85			1.451.273,85		

PREFEITURA MUNICIPAL DE PARAIBUNA
DEPARTAMENTO DE FINANÇAS
SETOR CONTÁBIL

4R Sistemas

RREO - ANEXO 1 - BALANÇO ORÇAMENTÁRIO
Período de Ref.: 01/01/2018 a 31/12/2018 - 6º Bimestre (Novembro/Dezembro)

Exercício: 2018
Página: 2/3

RREO - Anexo 1 (LRF, Art. 52, inciso I, alíneas "a" e "b" do inciso II e § 1º) — Em Reais

CAMPO	DESPESAS	DOTAÇÃO INICIAL (d)	DOTAÇÃO ATUALIZADA (e)	DESPESAS EMPENHADAS NO BIMESTRE	DESPESAS EMPENHADAS ATÉ O BIMESTRE (f)	SALDO A EMPENHAR (g) = (e-f)	DESPESAS LIQUIDADAS NO BIMESTRE	DESPESAS LIQUIDADAS ATÉ O BIMESTRE (h)	SALDO A LIQUIDAR (i) = (e-h)	DESPESAS PAGAS ATÉ O BIMESTRE (j)	INSCRITAS EM RP NÃO PROCESSADOS (k)
1	DESPESAS (EXCETO INTRA-ORÇAMENTÁRIAS)(VIII)	51.509.000,00	59.099.924,45	9.539.077,77	56.468.600,58	2.631.323,87	11.445.087,82	55.419.588,78	3.680.335,67	51.475.143,04	1.049.011,80
2	DESPESAS CORRENTE	46.851.000,00	54.061.170,05	9.360.179,84	53.136.994,98	924.175,07	11.102.037,37	52.298.093,15	1.763.076,90	48.655.886,69	838.901,83
3	PESSOAL E ENCARGOS SOCIAIS	26.426.680,00	30.528.048,85	6.599.363,12	30.366.717,00	161.331,85	6.641.755,68	30.366.717,00	161.331,85	28.423.801,87	0,00
5	OUTRAS DESPESAS CORRENTES	20.424.320,00	23.533.121,20	2.760.816,72	22.770.277,98	762.843,22	4.460.281,69	21.931.376,15	1.601.745,05	20.232.084,82	838.901,83
6	DESPESAS DE CAPITAL	2.458.000,00	5.037.754,40	178.897,93	3.331.605,60	1.706.148,80	343.050,45	3.121.495,63	1.916.258,77	2.819.256,35	210.109,97
7	INVESTIMENTOS	840.000,00	3.288.184,40	80.460,60	1.582.066,66	1.706.117,74	239.130,80	1.371.956,69	1.916.227,71	1.069.717,41	210.109,97
8	INVERSÕES FINANCEIRAS	600.000,00	600.000,00	0,00	600.000,00	0,00	0,00	600.000,00	0,00	600.000,00	0,00
9	AMORTIZAÇÃO DA DÍVIDA	1.018.000,00	1.149.570,00	98.437,33	1.149.538,94	31,06	103.919,65	1.149.538,94	31,06	1.149.538,94	0,00
10	RESERVA DE CONTINGÊNCIA	2.200.000,00	1.000,00			1.000,00			1.000,00		
11	DESPESAS INTRA-ORÇAMENTÁRIAS (IX)	4.822.000,00	5.449.500,00	1.318.105,98	5.444.927,00	4.573,00	1.318.105,98	5.444.927,00	4.573,00	5.179.480,14	0,00
12	SUBTOTAL DAS DESPESAS (X) = (VIII+IX)	56.331.000,00	64.549.424,45	10.857.183,75	61.913.527,58	2.635.896,87	12.763.193,80	60.864.515,78	3.684.908,67	56.654.623,18	1.049.011,80
13	AMORTIZAÇÃO DA DÍVIDA/REFINANCIAMENTO (XI)	0,00	0,00	0,00	0,00	0,00	0,00	0,00	0,00	0,00	0,00
20	SUBTOTAL COM REFINANCIAMENTO (XII) = (X+XI)	56.331.000,00	64.549.424,45	10.857.183,75	61.913.527,58	2.635.896,87	12.763.193,80	60.864.515,78	3.684.908,67	56.654.623,18	1.049.011,80
21	SUPERÁVIT (XIII)				7.500.824,62			8.549.836,42		12.759.729,02	
22	TOTAL (XIV) = (XII+XIII)	56.331.000,00	64.549.424,45	10.857.183,75	69.414.352,20		12.763.193,80	69.414.352,20		69.414.352,20	1.049.011,80
23	RESERVA DO RPPS	3.997.000,00	3.977.000,00			3.977.000,00			3.977.000,00		

CAMPO	RECEITAS INTRA-ORÇAMENTÁRIAS	PREVISÃO INICIAL	PREVISÃO ATUALIZADA (a)	RECEITAS REALIZADAS NO BIMESTRE (b)	% (b/a)	ATÉ O BIMESTRE (c)	% (c/a)	SALDO (a-c)
1	RECEITAS (INTRA-ORÇAMENTÁRIAS) (II)	5.920.000,00	5.920.000,00	1.032.911,88	17,45	4.355.999,86	73,58	1.564.000,14
2	RECEITAS CORRENTES	5.920.000,00	5.920.000,00	1.032.911,88	17,45	4.355.999,86	73,58	1.564.000,14
7	CONTRIBUIÇÕES	5.920.000,00	5.920.000,00	1.032.911,88	17,45	4.355.999,86	73,58	1.564.000,14
8	Contribuições Sociais	5.920.000,00	5.920.000,00	1.032.911,88	17,45	4.355.999,86	73,58	1.564.000,14

CAMPO	DESPESAS INTRA-ORÇAMENTÁRIAS	DOTAÇÃO INICIAL (d)	DOTAÇÃO ATUALIZADA (e)	DESPESAS EMPENHADAS NO BIMESTRE	DESPESAS EMPENHADAS ATÉ O BIMESTRE (f)	SALDO A EMPENHAR (g) = (e-f)	DESPESAS LIQUIDADAS NO BIMESTRE	DESPESAS LIQUIDADAS ATÉ O BIMESTRE (h)	SALDO A LIQUIDAR (i) = (e-h)	DESPESAS PAGAS ATÉ O BIMESTRE (j)	INSCRITAS EM RP NÃO PROCESSADOS (k)
1	DESPESAS (INTRA-ORÇAMENTÁRIAS) (IX)	4.822.000,00	5.449.500,00	1.318.105,98	5.444.927,00	4.573,00	1.318.105,98	5.444.927,00	4.573,00	5.179.480,14	0,00
2	DESPESAS CORRENTE	4.822.000,00	5.449.500,00	1.318.105,98	5.444.927,00	4.573,00	1.318.105,98	5.444.927,00	4.573,00	5.179.480,14	0,00
3	PESSOAL E ENCARGOS SOCIAIS	2.572.000,00	3.076.080,00	784.610,42	3.071.512,88	4.567,12	784.610,42	3.071.512,88	4.567,12	2.806.066,02	0,00
5	OUTRAS DESPESAS CORRENTES	2.250.000,00	2.373.420,00	533.495,56	2.373.414,12	5,88	533.495,56	2.373.414,12	5,88	2.373.414,12	0,00

FONTE: Sistema PREFEITURA MUNICIPAL DE PARAIBUNA, Unidade Responsável: DEPARTAMENTO DE FINANÇAS, Emissão: 29/01/2019, às 17:46:58
1. O Déficit será apurado pela diferença entre a receita realizada e a despesa liquidada nos cinco primeiros bimestres e a despesa empenhada no último bimestre.
NOTA:

PREFEITURA MUNICIPAL DE PARAIBUNA
DEPARTAMENTO DE FINANÇAS
SETOR CONTÁBIL

4R Sistemas

RREO - ANEXO 1 - BALANÇO ORÇAMENTÁRIO
Período de Ref.: 01/01/2018 a 31/12/2018 - 6º Bimestre (Novembro/Dezembro)

Exercício: 2018
Página: 3/3

RREO - Anexo 1 (LRF, Art. 52, inciso I, alíneas "a" e "b" do inciso II e § 1º) — Em Reais

PARAIBUNA, 31 de Dezembro de 2018.

JOAQUIM APARECIDO PONTES
CONTADOR
CRC 1SP195191/O-2

VICTOR DE CASSIO MIRANDA
PREFEITO MUNICIPAL

Anuncie AQUI (12) 3413-2400
O primeiro jornal do Vale na internet
www.diariodetaubate.com.br

PREFEITURA MUNICIPAL DE PARAIBUNA
DEPARTAMENTO DE FINANÇAS
SETOR CONTÁBIL

4R Sistemas

RREO - ANEXO 2 - DEMONSTRATIVO DA EXECUÇÃO DAS DESPESAS POR FUNÇÃO/SUBFUNÇÃO
Período de Ref.: 01/01/2018 a 31/12/2018 - 6º Bimestre (Novembro/Dezembro)

Exercício: 2018
Página: 1/3

RREO - Anexo 2 (LRF, Art. 52, inciso II, alínea "c") — Em Reais

CAMPO	CÓD.	FUNÇÃO/SUBFUNÇÃO	DOTAÇÃO INICIAL	DOTAÇÃO ATUALIZADA (a)	DESPESAS EMPENHADAS			SALDO A EMPENHAR (c) = (a-b)	DESPESAS LIQUIDADAS			SALDO A LIQUIDAR (e) = (a-d)	INSCRITAS EM RP NÃO PROCESSADOS (k)
					NO BIMESTRE	ATÉ O BIMESTRE (b)	% (b/total b)		NO BIMESTRE	ATÉ O BIMESTRE (d)	% (d/total d)		
1		DESPESAS (EXCETO INTRA-ORÇAMENTÁRIAS)	51.509.000,00	59.099.924,45	9.539.077,77	56.468.600,58	91,21	2.631.323,87	11.445.087,82	55.419.588,78	91,05	3.680.335,67	1.049.011,80
2	01	Legislativa	2.212.200,00	2.212.200,00	215.276,17	1.891.694,81	3,06	320.505,19	173.887,03	1.666.377,87	2,74	545.822,13	225.316,94
3	01.031	Ação Legislativa	2.212.200,00	2.212.200,00	215.276,17	1.891.694,81	3,06	320.505,19	173.887,03	1.666.377,87	2,74	545.822,13	225.316,94
17	04	Administração	7.768.000,00	8.848.086,71	1.258.213,25	8.803.766,49	14,22	44.320,22	1.861.231,23	8.679.347,26	14,26	168.739,45	124.419,23
19	04.122	FU04 - Administração Geral	5.317.000,00	6.595.996,71	957.954,07	6.586.150,09	10,64	9.846,62	1.455.324,44	6.481.361,15	10,65	114.635,56	104.788,94
20	04.123	Administração Financeira	561.000,00	590.460,00	142.234,31	556.090,42	0,90	34.369,58	203.844,42	536.460,13	0,88	53.999,87	19.630,29
29	04.999	FU04 - Demais Subfunções	1.890.000,00	1.661.630,00	158.024,87	1.661.525,98	2,68	104,02	202.062,37	1.661.525,98	2,73	104,02	0,00
30	05	Defesa Nacional	40.000,00	31.340,00	5.838,72	31.330,56	0,05	9,44	6.608,72	31.330,56	0,05	9,44	0,00
33	05.153	Defesa Terrestre	40.000,00	31.340,00	5.838,72	31.330,56	0,05	9,44	6.608,72	31.330,56	0,05	9,44	0,00
47	08	Assistência Social	1.862.000,00	1.659.740,00	254.148,80	1.635.238,48	2,64	24.501,52	365.497,55	1.600.951,62	2,63	58.788,38	34.286,86
50	08.243	Assistência à Criança e ao Adolescente	375.000,00	358.760,00	61.295,27	351.163,66	0,57	7.596,34	84.672,22	343.594,77	0,56	15.165,23	7.568,89
51	08.244	Assistência Comunitária	1.487.000,00	1.300.980,00	192.853,53	1.284.074,82	2,07	16.905,18	280.825,33	1.257.356,85	2,07	43.623,15	26.717,97
54	09	Previdência Social	5.600.000,00	5.620.000,00	993.220,81	5.515.904,76	8,91	104.095,24	1.019.584,67	5.526.258,48	9,08	93.741,52	-10.353,72
56	09.272	Previdência do Regime Estatutário	5.600.000,00	5.620.000,00	993.220,81	5.515.904,76	8,91	104.095,24	1.019.584,67	5.526.258,48	9,08	93.741,52	-10.353,72
61	10	Saúde	10.645.800,00	14.399.615,29	2.495.489,16	13.089.376,28	21,14	1.310.239,01	2.675.774,96	12.754.198,17	20,96	1.645.417,12	335.178,11
62	10.301	Atenção Básica	10.645.800,00	14.399.615,29	2.495.489,16	13.089.376,28	21,14	1.310.239,01	2.675.774,96	12.754.198,17	20,96	1.645.417,12	335.178,11
77	12	Educação	13.770.000,00	16.147.953,60	2.996.504,30	15.735.695,01	25,42	412.258,59	3.247.494,15	15.462.068,78	25,40	685.884,82	273.626,23
78	12.361	Ensino Fundamental	11.360.000,00	14.584.533,60	3.073.319,36	14.211.109,07	22,95	373.424,53	2.985.040,24	13.944.482,57	22,91	640.051,03	266.626,50
82	12.365	Educação Infantil	1.110.000,00	667.320,00	82.941,45	658.158,22	1,06	9.161,78	126.074,65	657.861,59	1,08	9.458,41	296,63
84	12.367	Educação Especial	100.000,00	79.600,00	31.889,05	75.808,47	0,12	3.791,53	36.839,94	75.450,07	0,12	4.149,93	358,40
87	12.999	FU12 - Demais Subfunções	1.200.000,00	816.500,00	-191.645,56	790.619,25	1,28	25.880,75	99.539,32	784.274,55	1,29	32.225,45	6.344,70
88	13	Cultura	1.184.000,00	1.236.888,85	175.531,77	1.110.354,50	1,79	126.534,35	295.267,22	1.100.054,50	1,81	136.834,35	10.300,00
90	13.392	Difusão Cultural	1.184.000,00	1.236.888,85	175.531,77	1.110.354,50	1,79	126.534,35	295.267,22	1.100.054,50	1,81	136.834,35	10.300,00
99	15	Urbanismo	3.220.000,00	5.781.450,00	660.052,12	5.515.438,52	8,91	266.011,48	1.151.307,60	5.461.075,53	8,97	320.374,47	54.362,99
101	15.452	Serviços Urbanos	3.220.000,00	5.781.450,00	660.052,12	5.515.438,52	8,91	266.011,48	1.151.307,60	5.461.075,53	8,97	320.374,47	54.362,99
129	20	Agricultura	750.000,00	881.350,00	192.000,12	880.756,94	1,42	593,06	225.417,91	880.341,22	1,45	1.008,78	415,72
130	20.605	Abastecimento	750.000,00	881.350,00	192.000,12	880.756,94	1,42	593,06	225.417,91	880.341,22	1,45	1.008,78	415,72
150	23	Comércio e Serviços	730.000,00	672.060,00	59.856,16	655.936,52	1,06	16.123,48	106.593,69	654.477,08	1,08	17.582,92	1.459,44
155	23.695	Turismo	730.000,00	672.060,00	59.856,16	655.936,52	1,06	16.123,48	106.593,69	654.477,08	1,08	17.582,92	1.459,44
170	26	Transporte	377.000,00	316.290,00	29.650,35	312.162,06	0,50	4.127,94	37.852,16	312.162,06	0,51	4.127,94	0,00
172	26.782	Transporte Rodoviário	377.000,00	316.290,00	29.650,35	312.162,06	0,50	4.127,94	37.852,16	312.162,06	0,51	4.127,94	0,00
178	27	Desporto e Lazer	1.150.000,00	1.291.950,00	203.296,04	1.290.945,65	2,09	1.004,35	278.570,93	1.290.945,65	2,12	1.004,35	0,00
180	27.812	Desporto Comunitário	1.150.000,00	1.291.950,00	203.296,04	1.290.945,65	2,09	1.004,35	278.570,93	1.290.945,65	2,12	1.004,35	0,00
193	99	Reserva de Contingência/R.P.P.S.	2.200.000,00	1.000,00				1.000,00				1.000,00	
194		DESPESAS (INTRA-ORÇAMENTÁRIAS) (II)	4.822.000,00	5.449.500,00	1.318.105,98	5.444.927,00	8,79	4.573,00	1.318.105,98	5.444.927,00	8,95	4.573,00	0,00
195		TOTAL (III) = (I + II)	56.331.000,00	64.549.424,45	10.857.183,75	61.913.527,58	100,00	2.635.896,87	12.763.193,80	60.864.515,78	100,00	3.684.908,67	1.049.011,80

PREFEITURA MUNICIPAL DE PARAIBUNA
DEPARTAMENTO DE FINANÇAS
SETOR CONTÁBIL

4R Sistemas

RREO - ANEXO 2 - DEMONSTRATIVO DA EXECUÇÃO DAS DESPESAS POR FUNÇÃO/SUBFUNÇÃO
Período de Ref.: 01/01/2018 a 31/12/2018 - 6º Bimestre (Novembro/Dezembro)

Exercício: 2018
Página: 2/3

RREO - Anexo 2 (LRF, Art. 52, inciso II, alínea "c") — Em Reais

CAMPO	CÓD.	FUNÇÃO/SUBFUNÇÃO INTRA-ORÇAMENTÁRIAS	DOTAÇÃO INICIAL	DOTAÇÃO ATUALIZADA (a)	DESPESAS EMPENHADAS			SALDO A EMPENHAR (c) = (a-b)	DESPESAS LIQUIDADAS			SALDO A LIQUIDAR (e) = (a-d)	INSCRITAS EM RP NÃO PROCESSADOS (k)
					NO BIMESTRE	ATÉ O BIMESTRE (b)	% (b/total b)		NO BIMESTRE	ATÉ O BIMESTRE (d)	% (d/total d)		
1		DESPESAS (INTRA-ORÇAMENTÁRIAS) (II)	4.822.000,00	5.449.500,00	1.318.105,98	5.444.927,00	8,79	4.573,00	1.318.105,98	5.444.927,00	8,95	4.573,00	0,00
17	04	Administração	834.000,00	2.536.170,00	577.321,42	2.535.976,77	4,10	193,23	577.321,42	2.535.976,77	4,17	193,23	0,00
19	04.122	FU04 - Administração Geral	810.000,00	2.512.320,00	570.968,41	2.512.174,74	4,06	145,26	570.968,41	2.512.174,74	4,13	145,26	0,00
20	04.123	Administração Financeira	14.000,00	12.850,00	3.558,03	12.845,98	0,02	4,02	3.558,03	12.845,98	0,02	4,02	0,00
29	04.999	FU04 - Demais Subfunções	10.000,00	11.000,00	2.794,98	10.956,05	0,02	43,95	2.794,98	10.956,05	0,02	43,95	0,00
47	08	Assistência Social	113.000,00	86.600,00	23.722,86	86.479,13	0,14	120,87	23.722,86	86.479,13	0,14	120,87	0,00
50	08.243	Assistência à Criança e ao Adolescente	30.000,00	24.400,00	6.750,21	24.365,38	0,04	34,62	6.750,21	24.365,38	0,04	34,62	0,00
51	08.244	Assistência Comunitária	83.000,00	62.200,00	16.972,65	62.113,75	0,10	86,25	16.972,65	62.113,75	0,10	86,25	0,00
54	09	Previdência Social	40.000,00	40.000,00	7.455,17	36.768,77	0,06	3.231,23	7.455,17	36.768,77	0,06	3.231,23	0,00
56	09.272	Previdência do Regime Estatutário	40.000,00	40.000,00	7.455,17	36.768,77	0,06	3.231,23	7.455,17	36.768,77	0,06	3.231,23	0,00
61	10	Saúde	800.000,00	533.000,00	142.884,89	532.996,37	0,86	3,63	142.884,89	532.996,37	0,88	3,63	0,00
62	10.301	Atenção Básica	800.000,00	533.000,00	142.884,89	532.996,37	0,86	3,63	142.884,89	532.996,37	0,88	3,63	0,00
77	12	Educação	2.510.000,00	1.650.690,00	407.042,01	1.650.545,63	2,67	144,37	407.042,01	1.650.545,63	2,71	144,37	0,00
78	12.361	Ensino Fundamental	2.240.000,00	1.611.200,00	396.469,33	1.611.082,53	2,60	117,47	396.469,33	1.611.082,53	2,65	117,47	0,00
82	12.365	Educação Infantil	260.000,00	33.410,00	9.070,48	33.391,28	0,05	18,72	9.070,48	33.391,28	0,05	18,72	0,00
84	12.367	Educação Especial	10.000,00	6.080,00	1.502,20	6.071,82	0,01	8,18	1.502,20	6.071,82	0,01	8,18	0,00
88	13	Cultura	2.000,00	2.600,00	653,97	2.559,56	0,00	40,44	653,97	2.559,56	0,00	40,44	0,00
90	13.392	Difusão Cultural	2.000,00	2.600,00	653,97	2.559,56	0,00	40,44	653,97	2.559,56	0,00	40,44	0,00
99	15	Urbanismo	200.000,00	377.800,00	99.317,45	377.179,05	0,61	620,95	99.317,45	377.179,05	0,62	620,95	0,00
101	15.452	Serviços Urbanos	200.000,00	377.800,00	99.317,45	377.179,05	0,61	620,95	99.317,45	377.179,05	0,62	620,95	0,00
129	20	Agricultura	100.000,00	72.000,00	22.207,97	71.914,63	0,12	85,37	22.207,97	71.914,63	0,12	85,37	0,00
130	20.605	Abastecimento	100.000,00	72.000,00	22.207,97	71.914,63	0,12	85,37	22.207,97	71.914,63	0,12	85,37	0,00
150	23	Comércio e Serviços	40.000,00	30.700,00	8.153,56	30.614,71	0,05	85,29	8.153,56	30.614,71	0,05	85,29	0,00
155	23.695	Turismo	40.000,00	30.700,00	8.153,56	30.614,71	0,05	85,29	8.153,56	30.614,71	0,05	85,29	0,00
170	26	Transporte	13.000,00	7.300,00	1.907,85	7.258,91	0,01	41,09	1.907,85	7.258,91	0,01	41,09	0,00
172	26.782	Transporte Rodoviário	13.000,00	7.300,00	1.907,85	7.258,91	0,01	41,09	1.907,85	7.258,91	0,01	41,09	0,00
178	27	Desporto e Lazer	170.000,00	112.640,00	27.438,83	112.633,47	0,18	6,53	27.438,83	112.633,47	0,19	6,53	0,00
180	27.812	Desporto Comunitário	170.000,00	112.640,00	27.438,83	112.633,47	0,18	6,53	27.438,83	112.633,47	0,19	6,53	0,00

FONTE: Sistema PREFEITURA MUNICIPAL DE PARAIBUNA, Unidade Responsável: DEPARTAMENTO DE FINANÇAS, Emissão: 29/01/2019, às 17:50:05
NOTA:

PREFEITURA MUNICIPAL DE PARAIBUNA
DEPARTAMENTO DE FINANÇAS
SETOR CONTÁBIL

4R Sistemas

RREO - ANEXO 2 - DEMONSTRATIVO DA EXECUÇÃO DAS DESPESAS POR FUNÇÃO/SUBFUNÇÃO
Período de Ref.: 01/01/2018 a 31/12/2018 - 6º Bimestre (Novembro/Dezembro)

Exercício: 2018
Página: 3/3

RREO - Anexo 2 (LRF, Art. 52, inciso II, alínea "c") — Em Reais

PARAIBUNA, 31 de Dezembro de 2018.

JOAQUIM APARECIDO PONTES
CONTADOR
CRC 1SP195191/O-2

VICTOR DE CASSIO MIRANDA
PREFEITO MUNICIPAL

PREFEITURA MUNICIPAL DE PARAIBUNA
DEPARTAMENTO DE FINANÇAS
SETOR CONTÁBIL

4R Sistemas

RREO - ANEXO 3 - DEMONSTRATIVO DA RECEITA CORRENTE LÍQUIDA
Período de Ref.: 01/01/2018 a 31/12/2018 - 6º Bimestre (Novembro/Dezembro)

Exercício: 2018
Página: 1/3

RREO - Anexo 3 (LRF, Art. 53, inciso I) — Em Reais

CAMPO	RECEITAS	1 Jan/2018	2 Fev/2018	3 Mar/2018	4 Abr/2018	5 Mai/2018	6 Jun/2018	7 Jul/2018
1	RECEITAS CORRENTES(I)	6.186.575,89	8.002.812,43	4.443.635,36	5.750.351,48	6.469.390,52	5.832.824,83	5.628.431,26
2	Impostos, Taxas e Contribuições de Melhoria	1.214.003,48	865.352,71	901.537,28	1.640.748,48	1.483.506,24	1.765.914,69	909.014,12
3	IPTU	105.039,86	34.865,52	47.328,82	34.867,46	36.681,95	696.091,28	269.960,39
4	ISS	1.027.345,90	764.212,28	629.256,91	1.503.882,92	1.301.809,39	953.308,49	482.548,86
5	ITBI	11.400,00	6.750,00	155.621,18	26.203,40	71.119,79	9.313,79	64.650,74
6	IRRF	54.157,53	37.909,40	47.971,37	51.632,50	50.130,47	46.885,07	45.656,66
7	Outros Impostos, Taxas e Contribuições de Melhoria	16.060,19	21.615,51	21.359,00	24.162,20	23.764,64	60.316,06	46.197,47
8	Contribuições	154.046,09	146.675,63	143.631,65	149.245,79	159.306,95	161.591,10	156.958,57
9	Receita Patrimonial	18.461,79	2.645.966,75	30.579,18	11.049,16	13.958,20	16.518,17	14.015,55
10	Rendimentos de Aplicação Financeira	18.461,79	2.645.966,75	30.579,18	11.049,16	13.958,20	16.518,17	14.015,55
11	Outras Receitas Patrimoniais	0,00	0,00	0,00	0,00	0,00	0,00	0,00
12	Receita Agropecuária	0,00	0,00	0,00	0,00	0,00	0,00	0,00
13	Receita Industrial	0,00	0,00	0,00	0,00	0,00	0,00	0,00
14	Receita de Serviços	0,00	0,00	0,00	0,00	0,00	0,00	0,00
15	Transferências Correntes	4.556.712,53	4.175.596,75	3.193.711,98	3.773.738,21	4.628.538,32	3.702.984,40	4.370.508,35
16	Cota-Parte do FPM	1.325.662,56	1.733.055,59	709.335,59	1.681.274,94	1.501.638,00	1.406.212,57	1.619.896,48
17	Cota-Parte do ICMS	1.278.074,56	927.705,57	992.820,14	730.738,96	1.458.319,84	965.256,81	1.265.736,34
18	Cota-Parte do IPVA	618.881,93	271.643,68	206.539,35	65.270,02	61.269,05	64.044,35	59.414,17
19	Cota-Parte do ITR	758,06	319,68	346,99	392,31	313,10	479,25	1.843,73
20	Transferências da LC 87/1996	4.667,81	4.667,81	0,00	9.335,62	4.667,81	4.667,81	4.667,81
21	Transferências da LC 61/1989 - IPI Exportação	9.964,90	9.533,54	7.666,00	8.249,01	8.876,60	8.750,01	7.925,18
22	Transferências do FUNDEB	986.760,48	639.491,14	647.525,64	497.126,28	838.777,74	576.386,56	721.045,12
23	Outras Transferências Correntes	331.942,23	589.179,74	629.478,27	781.351,07	754.676,18	677.187,04	689.979,52
24	OUTRAS RECEITAS CORRENTES	243.352,00	169.220,59	174.175,27	175.569,84	184.080,81	185.816,47	177.934,67
25	DEDUÇÕES (II)	797.620,42	3.354.673,84	524.405,04	676.451,21	758.818,17	640.874,02	607.535,25
26	Contrib. do Servidor para o Plano de Previdência	150.021,45	2.764.282,07	141.063,63	177.399,23	151.798,52	150.377,44	147.302,83
27	Compensação Financ. entre Regimes Previdência	0,00	0,00	0,00	0,00	0,00	0,00	0,00
28	Dedução de Receitas para Formação do FUNDEB	647.598,97	590.391,77	383.341,41	499.051,98	607.019,65	490.496,58	460.232,42
29	RECEITA CORRENTE LÍQUIDA (III) = (I - II)	5.388.955,47	4.648.138,59	3.919.230,32	5.073.900,27	5.710.572,35	5.191.950,81	5.020.896,01

PREFEITURA MUNICIPAL DE PARAIBUNA
DEPARTAMENTO DE FINANÇAS
SETOR CONTÁBIL

4R Sistemas

RREO - ANEXO 3 - DEMONSTRATIVO DA RECEITA CORRENTE LÍQUIDA
Período de Ref.: 01/01/2018 a 31/12/2018 - 6º Bimestre (Novembro/Dezembro)

Exercício: 2018
Página: 2/3

RREO - Anexo 3 (LRF, Art. 53, inciso I) — Em Reais

CAMPO	RECEITAS	8 Ago/2018	9 Set/2018	10 Out/2018	11 Nov/2018	12 Dez/2018	TOTAL (Últ. 12 Meses)	PREVISÃO ATUALIZADA 2018
30	RECEITAS CORRENTES(I)	5.144.808,51	4.629.527,42	5.588.535,75	4.752.791,51	7.329.984,56	69.759.669,52	60.141.780,00
31	Impostos, Taxas e Contribuições de Melhoria	1.052.325,27	773.996,78	972.413,35	814.679,27	775.287,13	13.168.778,80	11.328.000,00
32	IPTU	204.429,05	179.016,37	187.635,32	210.299,00	178.079,11	2.184.294,13	2.320.000,00
33	ISS	703.210,32	508.114,59	630.294,94	444.226,54	501.613,36	9.449.824,50	7.280.000,00
34	ITBI	73.462,10	12.421,51	5.271,45	41.700,00	14.217,60	492.131,56	400.000,00
35	IRRF	5.562,98	61.828,24	111.161,78	69.367,42	50.698,53	632.961,95	800.000,00
36	Outros Impostos, Taxas e Contribuições de Melhoria	65.660,82	12.616,07	38.049,86	49.086,31	30.678,53	409.566,66	528.000,00
37	Contribuições	152.942,08	171.378,47	201.576,31	177.127,58	351.005,58	2.125.485,80	2.247.000,00
38	Receita Patrimonial	458.940,49	14.087,39	15.467,00	12.456,40	11.512,51	3.263.012,59	2.399.780,00
39	Rendimentos de Aplicação Financeira	458.940,49	14.087,39	15.467,00	12.456,40	11.512,51	3.263.012,59	2.398.780,00
40	Outras Receitas Patrimoniais	0,00	0,00	0,00	0,00	0,00	0,00	1.000,00
41	Receita Agropecuária	0,00	0,00	0,00	0,00	0,00	0,00	0,00
42	Receita Industrial	0,00	0,00	0,00	0,00	0,00	0,00	0,00
43	Receita de Serviços	0,00	0,00	0,00	0,00	0,00	0,00	0,00
44	Transferências Correntes	3.299.398,43	3.465.796,82	3.695.619,28	3.537.281,87	5.655.996,17	48.055.883,11	43.980.000,00
45	Cota-Parte do FPM	1.204.869,22	908.713,29	1.032.292,40	1.296.682,03	2.269.202,35	16.688.835,02	16.280.000,00
46	Cota-Parte do ICMS	957.831,23	1.063.809,30	1.300.902,02	952.197,69	1.140.248,86	13.033.641,32	11.860.000,00
47	Cota-Parte do IPVA	68.263,23	59.143,74	54.773,12	46.211,25	69.272,13	1.644.726,02	1.660.000,00
48	Cota-Parte do ITR	1.507,20	7.085,18	52.258,22	1.143,26	2.348,33	68.795,31	12.500,00
49	Transferências da LC 87/1996	4.667,81	4.667,81	4.667,81	4.667,81	4.667,81	56.013,72	62.400,00
50	Transferências da LC 61/1989 - IPI Exportação	8.840,82	7.963,55	9.451,01	8.462,96	8.981,82	104.665,40	94.000,00
51	Transferências do FUNDEB	563.594,84	608.984,87	738.385,86	561.232,81	683.920,09	8.063.231,43	8.160.000,00
52	Outras Transferências Correntes	489.824,08	805.429,08	502.888,84	666.684,06	1.477.354,78	8.395.974,89	5.851.100,00
53	OUTRAS RECEITAS CORRENTES	181.202,24	204.267,96	703.459,81	211.246,39	536.183,17	3.146.509,22	187.000,00
54	DEDUÇÕES (II)	1.034.929,23	582.001,92	772.598,59	641.736,74	913.407,31	11.305.051,74	10.050.560,00
55	Contrib. do Servidor para o Plano de Previdência	585.733,30	173.062,15	177.206,26	178.679,87	350.927,99	5.147.854,74	4.286.780,00
56	Compensação Financ. entre Regimes Previdência	0,00	0,00	104.527,50	0,00	0,00	104.527,50	30.000,00
57	Dedução de Receitas para Formação do FUNDEB	449.195,93	408.939,77	490.864,83	463.056,87	562.479,32	6.052.669,50	5.733.780,00
58	RECEITA CORRENTE LÍQUIDA (III) = (I - II)	4.109.879,28	4.047.525,50	4.815.937,16	4.111.054,77	6.416.577,25	58.454.617,78	50.091.220,00

FONTE: Sistema PREFEITURA MUNICIPAL DE PARAIBUNA, Unidade Responsável: DEPARTAMENTO DE FINANÇAS, Emissão: 29/01/2019, às 17:51:11
NOTA:

Anuncie AQUI (12) 3413-2400
O primeiro jornal do Vale na internet
www.diariodetaubate.com.br

PREFEITURA MUNICIPAL DE PARAIBUNA
DEPARTAMENTO DE FINANÇAS
SETOR CONTÁBIL

4R Sistemas

RREO - ANEXO 3 - DEMONSTRATIVO DA RECEITA CORRENTE LÍQUIDA
Período de Ref.: 01/01/2018 a 31/12/2018 - 6º Bimestre (Novembro/Dezembro)

Exercício: 2018
Página: 3/3

RREO - Anexo 3 (LRF, Art. 53, inciso I) — Em Reais

PARAIBUNA, 31 de Dezembro de 2018.

JOAQUIM APARECIDO PONTES
CONTADOR
CRC 1SP195191/O-2

VICTOR DE CASSIO MIRANDA
PREFEITO MUNICIPAL
.

PREFEITURA MUNICIPAL DE PARAIBUNA
DEPARTAMENTO DE FINANÇAS
SETOR CONTÁBIL

4R Sistemas

RREO - ANEXO 4 - DEMONSTRATIVO DAS RECEITAS E DESPESAS PREVIDENCIÁRIAS DO RPPS
Período de Ref.: 01/01/2018 a 31/12/2018 - 6º Bimestre (Novembro/Dezembro)

Exercício: 2018
Página: 1/2

RREO - Anexo 4 (LRF, Art. 53, inciso II) — Em Reais

PLANO PREVIDENCIÁRIO

CAMPO	RECEITAS PREVIDENCIÁRIAS - RPPS	PREVISÃO INICIAL	PREVISÃO ATUALIZADA	RECEITAS REALIZADAS	
				Até o Bimestre 2018	Até o Bimestre 2017
1	**RECEITAS CORRENTES (I)**	**9.637.000,00**	**9.637.000,00**	**12.200.894,04**	**10.446.908,01**
2	**Receita de Contribuições dos Segurados**	**1.882.000,00**	**1.882.000,00**	**2.035.910,91**	**3.961.585,71**
3	**Civil**	**1.882.000,00**	**1.882.000,00**	**2.035.910,91**	**3.961.585,71**
4	Ativo	1.880.000,00	1.880.000,00	2.035.910,91	1.882.089,15
5	Inativo	1.000,00	1.000,00	0,00	2.079.496,56
6	Pensionista	1.000,00	1.000,00	0,00	0,00
11	**Receitas de Contribuições Patronais**	**5.920.000,00**	**5.920.000,00**	**4.355.999,86**	**5.477.940,79**
12	**Civil**	**5.920.000,00**	**5.920.000,00**	**4.355.999,86**	**5.477.940,79**
13	Ativo	5.920.000,00	5.920.000,00	4.355.999,86	5.477.940,79
21	**Receita Patrimonial**	**1.800.000,00**	**1.800.000,00**	**3.111.943,83**	**518.255,97**
23	Receitas de Valores Mobiliários	1.800.000,00	1.800.000,00	3.111.943,83	518.255,97
26	**Outras Receitas Correntes**	**35.000,00**	**35.000,00**	**2.697.039,44**	**489.125,54**
27	Compensação Previdenciária do RGPS para o RPPS	30.000,00	30.000,00	104.527,50	0,00
28	Demais Receitas Correntes	5.000,00	5.000,00	902,42	1.398,70
29	**Aportes Periódicos para Amortização de Déficit Atuarial do RPPS(II)¹**	**0,00**	**0,00**	**2.591.609,52**	**487.726,84**
34	**TOTAL DAS RECEITAS PREVIDENCIÁRIAS - RPPS (IV) = (I+III - II)**	**9.637.000,00**	**9.637.000,00**	**9.609.284,52**	**9.959.181,17**

CAMPO	DESPESAS PREVIDENCIÁRIAS - RPPS	DOTAÇÃO INICIAL	DOTAÇÃO ATUALIZADA	DESPESAS EMPENHADAS		DESPESAS LIQUIDADAS		INSCRITAS EM RP NÃO PROCESSADO	
				Até o Bimestre 2018	Até o Bimestre 2017	Até o Bimestre 2018	Até o Bimestre 2017	Em 2018	Em 2017
35	**ADMINISTRAÇÃO (V)**	**1.237.000,00**	**1.257.000,00**	**1.054.901,54**	**426.391,05**	**1.065.255,26**	**424.815,22**	**-10.353,72**	**1.575,83**
36	Despesas Correntes	617.000,00	637.000,00	453.498,54	426.391,05	463.852,26	424.815,22	-10.353,72	1.575,83
37	Despesas de Capital	620.000,00	620.000,00	601.403,00	0,00	601.403,00	0,00	0,00	0,00
38	**PREVIDÊNCIA (VI)**	**4.403.000,00**	**4.403.000,00**	**4.497.771,99**	**4.006.464,05**	**4.497.771,99**	**3.997.488,18**	**0,00**	**8.975,87**
39	**Benefícios - Civil**	**4.403.000,00**	**4.403.000,00**	**4.497.771,99**	**4.006.464,05**	**4.497.771,99**	**3.997.488,18**	**0,00**	**8.975,87**
40	Aposentadorias	2.800.000,00	2.800.000,00	2.891.960,78	2.597.228,29	2.891.960,78	2.594.297,00	0,00	2.931,29
41	Pensões	1.300.000,00	1.300.000,00	1.282.060,34	1.170.305,16	1.282.060,34	1.169.369,31	0,00	935,85
42	Outros Beneficios Previdenciários	303.000,00	303.000,00	323.750,87	238.930,60	323.750,87	233.821,87	0,00	5.108,73
50	**TOTAL DAS DESPESAS PREVIDENCIÁRIAS - RPPS (VII) = (V+VI)**	**5.640.000,00**	**5.660.000,00**	**5.552.673,53**	**4.432.855,10**	**5.563.027,25**	**4.422.303,40**	**-10.353,72**	**10.551,70**
51	**RESULTADO PREVIDENCIÁRIO (VIII) = (IV-VII)²**	**3.997.000,00**	**3.977.000,00**	**4.056.610,99**	**5.526.326,07**	**4.046.257,27**	**5.536.877,77**		

CAMPO	RESERVA ORÇAMENTÁRIA DO RPPS	PREVISÃO ORÇAMENTÁRIA
53	**VALOR**	**3.997.000,00**

CAMPO	BENS E DIREITOS DO RPPS	PERÍODO DE REFERÊNCIA	
		Em Dez/2018	31/Dez/2017
58	CAIXA E EQUIVALENTES DE CAIXA	102.340,46	103.117,38
59	INVESTIMENTOS E APLICAÇÕES	55.636.204,84	50.672.562,02

FONTE: Sistema PREFEITURA MUNICIPAL DE PARAIBUNA, Unidade Responsável: DEPARTAMENTO DE FINANÇAS, Emissão: 29/01/2019, às 18:13:12
NOTA:
1- Como a Portaria MPS 746/2011 determina que os recursos provenientes desses aportes devem permanecer aplicados, no mínimo, por 5 (cinco) anos, essa receita não deverá compor o total das receitas previdenciárias do período de apuração.
2- O resultado previdenciário poderá ser apresentada por meio da diferença entre previsão da receita e a dotação da despesa e entre a receita realizada e a despesa empenhada e as despesa liquidada.

PREFEITURA MUNICIPAL DE PARAIBUNA
DEPARTAMENTO DE FINANÇAS
SETOR CONTÁBIL

4R Sistemas

Exercício: 2018
Página: 2/2

RREO - ANEXO 4 - DEMONSTRATIVO DAS RECEITAS E DESPESAS PREVIDENCIÁRIAS DO RPPS
Período de Ref.: 01/01/2018 a 31/12/2018 - 6º Bimestre (Novembro/Dezembro)

RREO - Anexo 4 (LRF, Art. 53, inciso II) — Em Reais

PARAIBUNA, 31 de Dezembro de 2018.

JOAQUIM APARECIDO PONTES
CONTADOR
CRC 1SP195191/O-2

VICTOR DE CASSIO MIRANDA
PREFEITO MUNICIPAL
.

PREFEITURA MUNICIPAL DE PARAIBUNA
DEPARTAMENTO DE FINANÇAS
SETOR CONTÁBIL

4R Sistemas

Exercício: 2018
Página: 1/1

RREO - ANEXO 7 - DEMONSTRATIVO DE RESTOS A PAGAR POR PODER E ÓRGÃO
Período de Ref.: 01/01/2018 a 31/12/2018 - 6º Bimestre (Novembro/Dezembro)

RREO - Anexo 7 (LRF, Art. 53, inciso V) — Em Reais

CAMPO	PODER/ÓRGÃO	RP PROCESSADO E NÃO PROCESSADO LIQUIDADO EM EXERCÍCIOS ANTERIORES					RP NÃO PROCESSADO						
		Inscritos em Exercícios Anteriores (a)	Inscritos em 31 de Dezembro de 2017 (b)	PAGOS (c)	CANCELADOS (d)	SALDO e=(a+b)-(c+d)	Inscritos em Exercícios Anteriores (f)	Inscritos em 31 de Dezembro de 2017 (g)	LIQUIDADOS (h)	PAGOS (i)	CANCELADOS (j)	SALDO k=(f+g)-(i+j)	SALDO l=(e+k)
1	**RESTOS A PAGAR (EXCETO INTRA-ORÇAMENTÁRIOS) (I)**	44.513,86	894.811,44	833.171,55	0,00	106.153,75	0,00	971.142,29	768.302,33	768.302,33	33.954,12	168.885,84	275.039,59
2	**EXECUTIVO**	44.513,86	892.679,63	833.171,55	0,00	104.021,94	0,00	943.856,50	768.302,33	768.302,33	33.954,12	141.600,05	245.621,99
3	PODER EXECUTIVO	44.513,86	875.544,55	833.171,55	0,00	86.886,86	0,00	933.293,59	768.302,33	768.302,33	33.954,12	131.037,14	217.924,00
4	FUNDAÇÃO CULTURAL	0,00	5.811,97	0,00	0,00	5.811,97	0,00	10.562,91	0,00	0,00	0,00	10.562,91	16.374,88
5	INSTITUTO DE PREVIDÊNCIA	0,00	11.323,11	0,00	0,00	11.323,11	0,00	0,00	0,00	0,00	0,00	0,00	11.323,11
6	**LEGISLATIVO**	0,00	2.131,81	0,00	0,00	2.131,81	0,00	27.285,79	0,00	0,00	0,00	27.285,79	29.417,60
7	PODER LEGISLATIVO	0,00	2.131,81	0,00	0,00	2.131,81	0,00	27.285,79	0,00	0,00	0,00	27.285,79	29.417,60
8	**RESTOS A PAGAR (INTRA-ORÇAMETÁRIOS) (II)**	0,00	441.718,00	440.553,10	0,00	1.164,90	0,00	0,00	0,00	0,00	0,00	0,00	1.164,90
9	EXECUTIVO	0,00	441.718,00	440.553,10	0,00	1.164,90	0,00	0,00	0,00	0,00	0,00	0,00	1.164,90
10	LEGISLATIVO	0,00	0,00	0,00	0,00	0,00	0,00	0,00	0,00	0,00	0,00	0,00	0,00
11	**TOTAL (III) = (I+II)**	44.513,86	1.336.529,44	1.273.724,65	0,00	107.318,65	0,00	971.142,29	768.302,33	768.302,33	33.954,12	168.885,84	276.204,49

FONTE: Sistema PREFEITURA MUNICIPAL DE PARAIBUNA, Unidade Responsável: DEPARTAMENTO DE FINANÇAS, Emissão: 29/01/2019, às 18:16:51
NOTA:

PARAIBUNA, 31 de Dezembro de 2018.

JOAQUIM APARECIDO PONTES
CONTADOR
CRC 1SP195191/O-2

VICTOR DE CASSIO MIRANDA
PREFEITO MUNICIPAL
.

O primeiro jornal do vale na internet
www.diariodetaubate.com.br

PREFEITURA MUNICIPAL DE PARAIBUNA
DEPARTAMENTO DE FINANÇAS
SETOR CONTÁBIL

4R Sistemas

Exercício: 2018
Página: 1/4

RREO - ANEXO 8 - DEMONSTRATIVO DAS RECEITAS E DESPESAS COM MANUTENÇÃO E DESENVOLVIMENTO DO ENSINO - MDE
Período de Ref.: 01/01/2018 a 31/12/2018 - 6º Bimestre (Novembro/Dezembro)

RREO - ANEXO 8 (LDB, art. 72) — Em Reais

RECEITAS DO ENSINO

CAMPO	RECEITA RESULTANTE DE IMPOSTOS (caput. do art. 212 da Constituição)	PREVISÃO INICIAL	PREVISÃO ATUALIZADA (a)	RECEITAS REALIZADAS	
				Até o Bimestre (b)	% (c) = (b/a) x 100
1	**RECEITA DE IMPOSTOS**	**10.800.000,00**	**10.800.000,00**	**12.759.212,14**	**118,14**
1.1	**Receita Resultante do Imposto sobre a Propriedade Predial e Territorial Urbar - IPTU**	**2.320.000,00**	**2.320.000,00**	**2.184.294,13**	**94,15**
1.1.1	IPTU	1.600.000,00	1.600.000,00	1.579.440,45	98,72
1.1.2	Multas, Juros de Mora, Dívida Ativa e Outros Encargos do IPTU	720.000,00	720.000,00	604.853,68	84,01
1.2	**Receita Resultante do Imposto sobre Transmissão Inter Vivos - ITBI**	**400.000,00**	**400.000,00**	**492.131,56**	**123,03**
1.2.1	ITBI	400.000,00	400.000,00	491.880,86	122,97
1.2.2	Multas, Juros de Mora, Dívida Ativa e Outros Encargos do ITBI	0,00	0,00	250,70	0,00
1.3	**Receita Resultante do Imposto sobre Serviços de Qualquer Natureza - ISS**	**7.280.000,00**	**7.280.000,00**	**9.449.824,50**	**129,81**
1.3.1	ISS	7.160.000,00	7.160.000,00	9.360.765,22	130,74
1.3.2	Multas, Juros de Mora, Dívida Ativa e Outros Encargos do ISS	120.000,00	120.000,00	89.059,28	74,22
1.4	**Receita Resultante do Imposto de Renda Retido na Fonte - IRRF**	**800.000,00**	**800.000,00**	**632.961,95**	**79,12**
1.5	**Receita Resultante do Imposto Territorial Rural - ITR (CF, art. 153, § 4º, incisc III)**	**0,00**	**0,00**	**0,00**	**0,00**
1.5.1	ITR	0,00	0,00	0,00	0,00
1.5.2	Multas, Juros de Mora, Dívida Ativa e Outros Encargos do ITR	0,00	0,00	0,00	0,00
2	**RECEITA DE TRANSFERÊNCIA CONSTITUCIONAIS E LEGAIS**	**29.968.900,00**	**29.968.900,00**	**31.596.676,79**	**105,43**
2.1	**Cota-Parte FPM**	**16.280.000,00**	**16.280.000,00**	**16.688.835,02**	**102,51**
2.1.1	Parcela referente à CF, art. 159, I, alínea b	14.980.000,00	14.980.000,00	15.342.578,75	102,42
2.1.2	Parcela referente à CF, art. 159, I, alínea d	650.000,00	650.000,00	681.423,58	104,83
2.1.3	Parcela referente à CF, art. 159, I, alínea e	650.000,00	650.000,00	664.832,69	102,28
2.2	Cota-Parte ICMS	11.860.000,00	11.860.000,00	13.033.641,32	109,90
2.3	ICMS-Desoneração - L.C. nº 87/1996	62.400,00	62.400,00	56.013,72	89,77
2.4	Cota-Parte IPI - Exportação	94.000,00	94.000,00	104.665,40	111,35
2.5	Conta-Parte ITR	12.500,00	12.500,00	68.795,31	550,36
2.6	Cota-Parte IPVA	1.660.000,00	1.660.000,00	1.644.726,02	99,08
2.7	Cota-Parte IOF-Ouro	0,00	0,00	0,00	0,00
3	**TOTAL DA RECEITA DE IMPOSTOS (1+2)**	**40.768.900,00**	**40.768.900,00**	**44.355.888,93**	**108,80**

CAMPO	RECEITAS ADICIONAIS PARA FINANCIAMENTO DO ENSINO	PREVISÃO INICIAL	PREVISÃO ATUALIZADA (a)	RECEITAS REALIZADAS	
				Até o Bimestre (b)	% (c) = (b/a) x 100
4	**RECEITA DA APLICAÇÃO FINANCEIRA DE OUTROS RECURSOS DE IMPOSTOS VINCULADOS AO ENSINO**	**10.000,00**	**10.000,00**	**1.559,36**	**15,59**
5	**RECEITAS DE TRANSFERÊNCIA DO FNDE**	**1.353.000,00**	**1.353.000,00**	**1.637.547,54**	**121,03**
5.1	Transferências do Salário-Educação	1.100.000,00	1.100.000,00	1.249.253,65	113,57
5.2	Transferências Diretas - PDDE	0,00	0,00	0,00	0,00
5.3	Transferências Diretas - PNAE	0,00	0,00	0,00	0,00
5.4	Transferências Diretas - PNATE	250.000,00	250.000,00	289.846,21	115,94
5.5	Outras Transferências do FNDE	3.000,00	3.000,00	98.447,68	3.281,59
5.6	Aplicação Financeira dos Recursos do FNDE	0,00	0,00	0,00	0,00
6	**RECEITA DE TRANFERÊNCIAS DE CONVÊNIOS**	**75.000,00**	**75.000,00**	**690.581,98**	**920,78**
6.1	Transferências de Convênios	15.000,00	15.000,00	670.933,60	4.472,89
6.2	Aplicação Financeira de Recursos de Convênios	60.000,00	60.000,00	19.648,38	32,75
7	RECEITA DE OPERAÇÕES DE CRÉDITO	0,00	0,00	0,00	0,00
8	OUTRAS RECEITAS PARA FINANCIAMENTO DO ENSINO	0,00	0,00	0,00	0,00
9	**TOTAL DAS RECEITAS ADICIONAIS PARA FINANCIAMENTO DO ENSINO (4+5+6+7+8)**	**1.438.000,00**	**1.438.000,00**	**2.329.688,88**	**162,01**

PREFEITURA MUNICIPAL DE PARAIBUNA
DEPARTAMENTO DE FINANÇAS
SETOR CONTÁBIL

4R Sistemas

Exercício: 2018
Página: 2/4

RREO - ANEXO 8 - DEMONSTRATIVO DAS RECEITAS E DESPESAS COM MANUTENÇÃO E DESENVOLVIMENTO DO ENSINO - MDE
Período de Ref.: 01/01/2018 a 31/12/2018 - 6º Bimestre (Novembro/Dezembro)

RREO - ANEXO 8 (LDB, art. 72) — Em Reais

FUNDEB

CAMPO	RECEITAS DO FUNDEB	PREVISÃO INICIAL	PREVISÃO ATUALIZADA (a)	RECEITAS REALIZADAS Até o Bimestre (b)	% (c) = (b/a) x 100
10	**RECEITAS DESTINADAS AO FUNDEB**	**5.733.780,00**	**5.733.780,00**	**6.052.669,50**	**105,56**
10.1	Cota-Parte FPM Destinada ao FUNDEB - (20% de 2.1.1)	2.996.000,00	2.996.000,00	3.068.515,46	102,42
10.2	Cota-Parte ICMS Destinada ao FUNDEB - (20% de 2.2)	2.372.000,00	2.372.000,00	2.606.728,01	109,90
10.3	ICMS-Desoneração Destinada ao FUNDEB - (20% de 2.3)	12.480,00	12.480,00	11.202,72	89,77
10.4	Cota-Parte IPI-Exportação Destinada ao FUNDEB - (20% de 2.4)	18.800,00	18.800,00	20.932,99	111,35
10.5	Cota-Parte ITR ou ITR Arrecadados Destinada ao FUNDEB - (20% de (1.5 + 2.5))	2.500,00	2.500,00	13.758,93	550,36
10.6	Cota-Parte IPVA Destinada ao FUNDEB - (20% de 2.6)	332.000,00	332.000,00	331.531,39	99,86
11	**RECEITAS RECEBIDAS DO FUNDEB**	**8.200.000,00**	**8.200.000,00**	**8.069.887,08**	**98,41**
11.1	Transferências de Recursos do FUNDEB	8.160.000,00	8.160.000,00	8.063.231,43	98,81
11.2	Complementação da União ao FUNDEB	0,00	0,00	0,00	0,00
11.3	Receita de Aplicação Financeira dos Recursos do FUNDEB	40.000,00	40.000,00	6.655,65	16,64
12	**RESULTADO LÍQUIDO DAS TRANSFERÊNCIAS DO FUNDEB(11.1 - 10)**	**2.426.220,00**	**2.426.220,00**	**2.010.561,93**	**82,87**

[SE RESULTADO LÍQUIDO DA TRANSFERÊNCIA (12) > 0] = ACRÉSCIMO RESULTANTE DAS TRANSFERÊNCIAS DO FUNDEB
[SE RESULTADO LÍQUIDO DA TRANSFERÊNCIA (12) < 0] = DECRÉSCIMO RESULTANTE DAS TRANSFERÊNCIAS DO FUNDEB

CAMPO	DESPESAS DO FUNDEB	DOTAÇÃO INICIAL	DOTAÇÃO ATUALIZADA (d)	DESPESAS EMPENHADAS Até o Bimestre (e)	% (f) = (e/d) x 100	DESPESAS LIQUIDADAS Até o Bimestre (g)	% (h) = (g/d) x 100	INSCRITOS EM RP NÃO PROCESSADOS (j)
13	**PAGAMENTO DOS PROFISSIONAIS DO MAGISTÉRIO**	**6.700.000,00**	**7.036.200,00**	**7.035.583,47**	**99,99**	**7.035.583,47**	**99,99**	**0,00**
13.1	Com Educação Infantil	0,00	0,00	0,00	0,00	0,00	0,00	0,00
13.2	Com Ensino Fundamental	6.700.000,00	7.036.200,00	7.035.583,47	99,99	7.035.583,47	99,99	0,00
14	**OUTRAS DESPESAS**	**1.500.000,00**	**1.034.200,00**	**1.034.175,44**	**100,00**	**1.034.175,44**	**100,00**	**0,00**
14.1	Com Educação Infantil	0,00	0,00	0,00	0,00	0,00	0,00	0,00
14.2	Com Educação Fundamental	1.500.000,00	1.034.200,00	1.034.175,44	100,00	1.034.175,44	100,00	0,00
15	**TOTAL DAS DESPESA DO FUNDEB (13 + 14)**	**8.200.000,00**	**8.070.400,00**	**8.069.758,91**	**99,99**	**8.069.758,91**	**99,99**	**0,00**

CAMPO	DEDUÇÕES PARA FINS DE LIMITE DO FUNDEB	VALOR
16	**RESTOS A PAGAR INSCRITOS NO EXERCÍCIO SEM DISPONIBILIDADE FINANCEIRA DE RECURSOS DO FUNDEB**	**0,00**
16.1	FUNDEB 60%	0,00
16.2	FUNDEB 40%	0,00
17	**DESPESAS CUSTEADAS COM O SUPERÁVIT FINANCEIRO, DO EXERCÍCIO ANTERIOR, DO FUNDEB**	**0,00**
17.1	FUNDEB 60%	0,00
17.2	FUNDEB 40%	0,00
18	**TOTAL DAS DEDUÇÕES CONSIDERADAS PARA FINS DE LIMITE DO FUNDEB (16 + 17)**	**0,00**

CAMPO	INDICADORES DO FUNDEB	VALOR
19	**TOTAL DAS DESPESAS DO FUNDEB PARA FINS DE LIMITE (15 - 18)**	**8.069.758,91**
19.1	Mínimo de 60% do FUNDEB na Remuneração do Magistério1 (13 - (16.1 + 17.1)) / (11) x 100) %	87,18
19.2	Máximo de 40% em Despesa com MDE, que não Remuneração do Magistério (14 - (16.2 + 17.2)) / (11) x 100) %	12,82
19.3	Máximo de 5% não Aplicado no Exercício (100 - (19.1 +19.2)) %	0,00

CAMPO	CONTROLE DA UTILIZAÇÃO DE RECURSOS NO EXERCÍCIO SUBSEQUENTE	VALOR
20	RECURSOS RECEBIDOS DO FUNDEB EM 2017 QUE NÃO FORAM UTILIZADOS	0,00
21	DESPESAS CUSTEADAS COM O SALDO DO ITEM 20 ATÉ O 1º TRIMESTRE DE 2018²	0,00

PREFEITURA MUNICIPAL DE PARAIBUNA
DEPARTAMENTO DE FINANÇAS
SETOR CONTÁBIL

4R Sistemas

Exercício: 2018
Página: 3/4

RREO - ANEXO 8 - DEMONSTRATIVO DAS RECEITAS E DESPESAS COM MANUTENÇÃO E DESENVOLVIMENTO DO ENSINO - MDE
Período de Ref.: 01/01/2018 a 31/12/2018 - 6º Bimestre (Novembro/Dezembro)

RREO - ANEXO 8 (LDB, art. 72) — Em Reais

MANUTENÇÃO E DESENVOLVIMENTO DO ENSINO - DESPESAS CUSTEADAS COM A RECEITA RESULTANTE DE IMPOSTOS E RECURSOS DO FUNDEB

CAMPO	DESPESAS COM AÇÕES TÍPICAS DE MDE	DOTAÇÃO INICIAL	DOTAÇÃO ATUALIZADA (d)	DESPESAS EMPENHADAS Até o Bimestre (e)	% (f) = (e/d) x 100	DESPESAS LIQUIDADAS Até o Bimestre (g)	% (h) = (g/d) x 100	INSCRITOS EM RP NÃO PROCESSADOS (j)
22	**EDUCAÇÃO INFANTIL**	**1.477.000,00**	**786.410,00**	**773.429,79**	**98,35**	**772.774,76**	**98,27**	**655,03**
22.1	**Creche**	**838.500,00**	**474.160,00**	**464.052,59**	**97,87**	**463.397,56**	**97,73**	**655,03**
22.1.1	Despesas Custeadas com Recursos do FUNDEB	0,00	0,00	0,00	0,00	0,00	0,00	0,00
22.1.2	Despesas Custeadas com Outros Recursos de Impostos	838.500,00	474.160,00	464.052,59	97,87	463.397,56	97,73	655,03
22.2	**Pré-Escola**	**638.500,00**	**312.250,00**	**309.377,20**	**99,08**	**309.377,20**	**99,08**	**0,00**
22.2.1	Despesas Custeadas com Recursos do FUNDEB	0,00	0,00	0,00	0,00	0,00	0,00	0,00
22.2.2	Despesas Custeadas com Outros Recursos de Impostos	638.500,00	312.250,00	309.377,20	99,08	309.377,20	99,08	0,00
23	**ENSINO FUNDAMENTAL**	**12.175.000,00**	**14.048.890,00**	**14.016.930,88**	**99,77**	**13.955.981,85**	**99,34**	**60.949,03**
23.1	Despesas Custeadas com Recursos do FUNDEB	8.200.000,00	8.070.400,00	8.069.758,91	99,99	8.069.758,91	99,99	0,00
23.2	Despesas Custeadas com Outros Recursos de Impostos	3.975.000,00	5.978.490,00	5.947.171,97	99,48	5.886.222,94	98,46	60.949,03
24	ENSINO MÉDIO	0,00	0,00	0,00	0,00	0,00	0,00	0,00
25	ENSINO SUPERIOR	0,00	0,00	0,00	0,00	0,00	0,00	0,00
26	ENSINO PROFISSIONAL NÃO INTEGRADO AO ENSINO REGULAR	0,00	0,00	0,00	0,00	0,00	0,00	0,00
27	OUTRAS	2.628.000,00	2.963.343,60	2.595.879,97	87,60	2.383.857,80	80,44	212.022,17
28	**TOTAL DAS DESPESAS COM AÇÕES TÍPICAS DE MDE (22 + 23 + 24 + 25 + 26 + 27)**	**16.280.000,00**	**17.798.643,60**	**17.386.240,64**	**97,68**	**17.112.614,41**	**96,15**	**273.626,23**

CAMPO	DEDUÇÕES CONSIDERADAS PARA FINS DE LIMITE CONSTITUCIONAL	VALOR
29	RESULTADO LÍQUIDO DAS TRANSFERÊNCIAS DO FUNDEB = (12)	2.010.561,93
30	DESPESAS CUSTEADAS COM A COMPLEMENTAÇÃO DO FUNDEB NO EXERCÍCIO	0,00
32	DESPESAS CUSTEADAS COM O SUPERÁVIT FINANCEIRO, DO EXERCÍCIO ANTERIOR, DO FUNDEB	0,00
33	DESPESAS CUSTEADAS COM O SUPERÁVIT FINANCEIRO, DO EXERCÍCIO ANTERIOR, DE OUTROS RECURSOS DE IMPOSTOS	0,00
34	RESTOS A PAGAR INSCRITOS NO EXERCÍCIO SEM DISPONIBILIDADE FINANCEIRA DE RECURSOS DE IMPOSTOS VINCULADOS AO ENSINO¹	764.028,15
35	CANCELAMENTO, NO EXERCÍCIO, DE RESTOS A PAGAR INSCRITOS COM DISPONIBILIDADE FINANCEIRA DE RECURSOS DE IMPOSTOS VINCULADOS AO ENSINO = (45j)	0,00
36	**TOTAL DAS DEDUÇÕES CONSIDERADAS PARA FINS DE LIMITE CONSTITUCIONAL (29 + 30 + 32 + 33 + 34 + 35)**	**2.774.590,08**
37	**TOTAL DAS DESPESAS PARA FINS DE LIMITE ((22 + 23) – (36))**	**11.954.166,53**
38	**PERCENTUAL DE APLICAÇÃO EM MDE SOBRE A RECEITA LÍQUIDA DE IMPOSTOS ((37) / (3) x 100) % - LIMITE CONSTITUCIONAL 25%**	**26,95**

OUTRAS INFORMAÇÕES PARA CONTROLE

CAMPO	OUTRAS DESPESAS CUSTEADAS COM RECEITAS ADICIONAIS PARA FINANCIAMENTO DO ENSINO	DOTAÇÃO INICIAL	DOTAÇÃO ATUALIZADA (d)	DESPESAS EMPENHADAS Até o Bimestre (e)	% (f) = (e/d) x 100	DESPESAS LIQUIDADAS Até o Bimestre (g)	% (h) = (g/d) x 100	INSCRITOS EM RP NÃO PROCESSADOS (j)
39	DESPESAS CUSTEADAS COM A APLICAÇÃO FINANCEIRA DE OUTROS RECURSOS DE IMPOSTOS VINCULADOS AO ENSINO	0,00	0,00	0,00	0,00	0,00	0,00	0,00
40	DESPESAS CUSTEADAS COM A CONTRIBUIÇÃO SOCIAL DO SALÁRIO-EDUCAÇÃO	0,00	0,00	0,00	0,00	0,00	0,00	0,00
41	DESPESAS CUSTEADAS COM OPERAÇÕES DE CRÉDITO	0,00	0,00	0,00	0,00	0,00	0,00	0,00
42	DESPESAS CUSTEADAS COM OUTRAS RECEITAS PARA FINANCIAMENTO DO ENSINO	0,00	0,00	0,00	0,00	0,00	0,00	0,00
43	**TOTAL DAS OUTRAS DESPESAS CUSTEADAS COM RECEITAS ADICIONAIS PARA FINANCIAMENTO DO ENSINO (39 + 40 + 41 + 42)**	**0,00**	**0,00**	**0,00**	**0,00**	**0,00**	**0,00**	**0,00**
44	**TOTAL GERAL DAS DESPESAS COM EDUCAÇÃO (28 + 43)**	**16.280.000,00**	**17.798.643,60**	**17.386.240,64**	**97,68**	**17.112.614,41**	**96,15**	**273.626,23**

CAMPO	RESTOS A PAGAR INSCRITOS COM DISPONIBILIDADE FINANCEIRA DE RECURSOS DE IMPOSTOS VINCULADOS AO ENSINO	SALDO ATÉ O BIMESTRE	CANCELADO EM 2018 (g)
45	**RESTOS A PAGAR DE DESPESAS COM MDE**	**471.415,83**	**0,00**
45.1	Executadas com Recursos de Impostos Vinculados ao Ensino	471.415,83	0,00
45.2	Executadas com Recursos do FUNDEB	0,00	0,00



PREFEITURA MUNICIPAL DE PARAIBUNA
DEPARTAMENTO DE FINANÇAS
SETOR CONTÁBIL

4R Sistemas

Exercício: 2018
Página: 4/4

RREO - ANEXO 8 - DEMONSTRATIVO DAS RECEITAS E DESPESAS COM MANUTENÇÃO E DESENVOLVIMENTO DO ENSINO - MDE
Período de Ref.: 01/01/2018 a 31/12/2018 - 6º Bimestre (Novembro/Dezembro)

RREO - ANEXO 8 (LDB, art. 72) Em Reais

CAMPO	CONTROLE DA DISPONIBILIDADE FINANCEIRA	VALOR	
		FUNDEB (h)	SALÁRIO EDUCAÇÃO
46	**SALDO FINANCEIRO EM 31 DE DEZEMBRO DE 2017**	**0,00**	**0,00**
47	**(+) INGRESSO DE RECURSOS ATÉ O BIMESTRE**	**8.063.231,43**	**0,00**
48	**(-) PAGAMENTOS EFETUADOS ATÉ O BIMESTRE**	**7.695.692,71**	**0,00**
48.1	Orçamento do Exercício	7.695.692,71	0,00
48.2	Restos a Pagar	0,00	0,00
49	**(+) RECEITA DE APLICAÇÃO FINANCEIRA DOS RECURSOS ATÉ O BIMESTRE**	**6.655,65**	**0,00**
50	**(=) DISPONIBILIDADE FINANCEIRA ATÉ O BIMESTRE**	**374.194,37**	**0,00**
51	**(+) Ajustes**	**0,00**	**0,00**
51.1	Retenções	0,00	0,00
51.2	Conciliação Bancária	0,00	0,00
52	**(=) SALDO FINANCEIRO CONCILIADO**	**374.194,37**	**0,00**

FONTE: Sistema 4R Sistemas, Unidade Responsável DEPARTAMENTO DE FINANÇAS, Data de Emissão 29/01/2019 e Hora da Emissão 18:18:32

1. Limites mínimos anuais a serem cumpridos no encerramento do exercício.
2. Art. 21, § 2º, Lei 11.494/2007: "Até 5% dos recursos recebidos à conta dos Fundos, inclusive relativos à complementação da União recebidos nos termos do §1º do art. 6º desta Lei, poderão ser utilizados no 1º trimestre do exercício imediatamente subseqüente, mediante abertura de crédito adicional."
3. Caput do artigo 212 da CF/1988
4. Os valores referentes à parcela dos Restos a Pagar inscritos sem disponibilidade financeira vinculada à educação deverão ser informados somente no RREO do último bimestre do exercício.
5. Limites mínimos anuais a serem cumpridos no encerramento do exercício, no âmbito de atuação prioritária, conforme LDB, art. 11, V.
6. Nos cinco primeiros bimestres do exercício o acompanhamento poderá ser feito com base na despesa empenhada ou na despesa liquidada. No último bimestre do exercício, o valor deverá corresponder ao total da despesa empenhada.
7. Essa coluna poderá ser apresentada somente no último bimestre.

PARAIBUNA, 31 de Dezembro de 2018.

PREFEITURA MUNICIPAL DE PARAIBUNA
DEPARTAMENTO DE FINANÇAS
SETOR CONTÁBIL

4R Sistemas

Exercício: 2018
Página: 1/1

RREO - ANEXO 9 - DEMONSTRATIVO DAS RECEITAS DE OPERAÇÕES DE CRÉDITO E DESPESAS DE CAPITAL
Período de Ref.: 01/01/2018 a 31/12/2018 - 6º Bimestre (Novembro/Dezembro)

RREO - Anexo 9 (LRF, art. 53, § 1º, inciso I) Em Reais

CAMPO	RECEITAS	PREVISÃO ATUALIZADA (a)	RECEITAS REALIZADAS (b)	SALDO NÃO REALIZADO (c) = (a - b)
1	**RECEITAS DE OPERAÇÕES DE CRÉDITO¹ (I)**	**0,00**	**0,00**	**0,00**

CAMPO	DESPESAS	DOTAÇÃO ATUALIZADA (d)	DESPESAS EMPENHADAS (d)	DESPESAS LIQUIDADAS	DESPESAS INSCRITAS EM RESTOS A PAGAR NÃO PROCESSADOS	SALDO NÃO EXECUTADO (f) = (d - e)
2	DESPESA DE CAPITAL	5.037.754,40	3.331.605,60	3.121.495,63	210.109,97	1.706.148,80
3	(-) Incentivos Fiscais a Contribuinte	0,00	0,00	0,00	0,00	0,00
4	(-) Incentivos Fiscais a Contribuinte por Instituições Financeiras	0,00	0,00	0,00	0,00	0,00
5	**DESPESA DE CAPITAL LÍQUIDA (II)**	**5.037.754,40**	**3.331.605,60**	**3.121.495,63**	**210.109,97**	**1.706.148,80**
6	**RESULTADO PARA APURAÇÃO DA REGRA DE OURO² (III) = (I-II)**	**-5.037.754,40**	**-3.331.605,60**			**-1.706.148,80**

FONTE: Sistema PREFEITURA MUNICIPAL DE PARAIBUNA, Unidade Responsável: DEPARTAMENTO DE FINANÇAS, Emissão: 29/01/2019, às 18:19:35
Notas:
¹ Operações de Crédito descritas na CF, art. 167, inciso III
² A entidade cumpriu o disposto na CF, art. 167, inciso III. ATENDIMENTO A "REGRA DE OURO"

PARAIBUNA, 31 de Dezembro de 2018.

PREFEITURA MUNICIPAL DE PARAIBUNA
DEPARTAMENTO DE FINANÇAS
SETOR CONTÁBIL

4R Sistemas

Exercício: 2018
Página: 1/1

RREO - ANEXO 11 - DEMONSTRATIVO DA RECEITA DE ALIENAÇÃO DE ATIVOS E APLICAÇÃO DOS RECURSOS
Período de Ref.: 01/01/2018 a 31/12/2018 - 6º Bimestre (Novembro/Dezembro)

RREO - Anexo 11 (LRF, art. 53, § 1º, inciso III) Em Reais

CAMPO	RECEITAS	PREVISÃO ATUALIZADA (a)	RECEITAS REALIZADAS (b)	SALDO A REALIZAR (c) = (a - b)
1	**RECEITAS DE ALIENAÇÃO DE ATIVOS (I)**	**0,00**	**0,00**	**0,00**
2	Receita de Alienação de Bens Móveis	0,00	0,00	0,00
3	Receita de Alienação de Bens Imóveis	0,00	0,00	0,00

CAMPO	DESPESAS	DOTAÇÃO ATUALIZADA (d)	DESPESAS EMPENHADAS	DESPESAS LIQUIDADAS	DESPESAS PAGAS (e)	DESPESAS INSCRITAS EM RESTOS A PAGAR NÃO PROCESSADOS	PAGAMENTO DE RESTOS A PAGAR (f)	SALDO A PAGAR (g) = (d - e)
4	**APLICAÇÃO DOS RECURSOS DA ALIENAÇÃO DE ATIVOS (II)**	**0,00**	**0,00**	**0,00**	**0,00**	**0,00**	**0,00**	**0,00**
5	**Despesas de Capital**	**0,00**	**0,00**	**0,00**	**0,00**	**0,00**	**0,00**	**0,00**
6	Investimentos	0,00	0,00	0,00	0,00	0,00	0,00	0,00
7	Inversões Financeiras	0,00	0,00	0,00	0,00	0,00	0,00	0,00
8	Amortização da Dívida	0,00	0,00	0,00	0,00	0,00	0,00	0,00
9	**Despesas Correntes dos Regimes de Previdência**	**0,00**	**0,00**	**0,00**	**0,00**	**0,00**	**0,00**	**0,00**
11	Regime Próprio dos Servidores Públicos	0,00	0,00	0,00	0,00	0,00	0,00	0,00

CAMPO	SALDO FINANCEIRO A APLICAR	2017 (h)	2018 (i) = (IIb - (IIe + IIf))	SALDO ATUAL (j) = (IIIh + IIIi)
12	**Valor (III)**	**0,00**	**0,00**	**0,00**

FONTE: Sistema PREFEITURA MUNICIPAL DE PARAIBUNA, Unidade Responsável: DEPARTAMENTO DE FINANÇAS, Emissão: 29/01/2019, às 18:22:09
Notas:
¹ Para o cálculo das receitas não está sendo considerado os valores de Remuneração de Depósitos Bancários

PARAIBUNA, 31 de Dezembro de 2018.

PREFEITURA MUNICIPAL DE PARAIBUNA
DEPARTAMENTO DE FINANÇAS
SETOR CONTÁBIL

4R Sistemas

Exercício: 2018
Página: 1/1

RREO - ANEXO 10 - DEMONSTRATIVO DA PROJEÇÃO ATUARIAL DO REGIME PRÓPRIO DE PREVIDÊNCIA DOS SERVIDORES.
ORÇAMENTO DA SEGURIDADE SOCIAL
Período de Ref.: 01/01/2018 a 31/12/2018 - 6º Bimestre (Novembro/Dezembro)

RREO - Anexo 10 (LRF, art. 53, § 1º, inciso II) R$ 1,00

PLANO PREVIDENCIÁRIO

CAMPO	EXERCÍCIO	RECEITAS PREVIDENCIÁRIAS (a)	DESPESAS PREVIDENCIÁRIAS (b)	RESULTADO PREVIDENCIÁRIAS (c) = (a-b)	SALDO FINANCEIRO DO EXERCÍCIO (d) = ("d" Exerc. Ant.) + (c)
1	2017	2.561.378,54	1.942.139,45	619.239,09	
2	2018	2.579.308,19	1.965.770,69	613.537,50	
3	2019	2.597.363,35	2.198.184,88	399.178,47	
4	2020	2.615.544,89	2.465.540,42	150.004,47	
5	2021	2.633.853,71	2.627.505,46	6.348,25	
6	2022	2.652.290,68	2.725.585,46	-73.294,78	
7	2023	2.670.856,72	2.916.981,38	-246.124,66	
8	2024	2.689.552,71	3.036.424,14	-346.871,43	
9	2025	2.708.379,58	3.374.277,81	-665.898,23	
10	2026	2.727.338,24	3.599.765,51	-872.427,27	
11	2027	2.746.429,61	3.792.147,88	-1.045.718,27	
12	2028	2.765.564,61	3.928.247,20	-1.162.682,59	
13	2029	2.785.014,20	4.055.538,26	-1.270.524,06	
14	2030	2.804.509,30	4.069.215,53	-1.264.706,23	
15	2031	2.824.140,86	4.083.114,58	-1.258.973,72	
16	2032	2.843.909,85	4.097.235,56	-1.253.325,71	
17	2033	2.863.817,22	4.111.549,69	-1.247.732,47	
18	2034	2.883.863,94	4.126.028,20	-1.242.164,26	
19	2035	2.904.050,98	4.140.671,23	-1.236.620,25	
20	2036	2.924.379,34	4.155.450,01	-1.231.070,67	
21	2037	2.944.850,00	4.170.350,23	-1.225.500,23	
22	2038	2.965.463,95	4.185.372,03	-1.219.908,08	
23	2039	2.986.222,19	4.200.486,65	-1.214.264,46	
24	2040	3.007.125,75	4.215.694,22	-1.208.568,47	
25	2041	3.028.175,63	4.230.980,45	-1.202.804,82	

PLANO FINANCEIRO

CAMPO	EXERCÍCIO	RECEITAS PREVIDENCIÁRIAS (a)	DESPESAS PREVIDENCIÁRIAS (b)	RESULTADO PREVIDENCIÁRIAS (c) = (a-b)	SALDO FINANCEIRO DO EXERCÍCIO (d) = ("d" Exerc. Ant.) + (c)
1	2017	0,00	0,00	0,00	0,00
2	2018	0,00	0,00	0,00	0,00

FONTE: Sistema PREFEITURA MUNICIPAL DE PARAIBUNA, Unidade Responsável: DEPARTAMENTO DE FINANÇAS, Emissão: 29/01/2019, às 18:21:01
Notas:

PARAIBUNA, 31 de Dezembro de 2018.

PREFEITURA MUNICIPAL DE PARAIBUNA
DEPARTAMENTO DE FINANÇAS
SETOR CONTÁBIL

4R Sistemas

Exercício: 2018
Página: 1/2

RREO - ANEXO 12 - DEMONSTRATIVO DAS RECEITAS E DESPESAS COM AÇÕES E SERVIÇOS PÚBLICOS DE SAÚDE
Período de Ref.: 01/01/2018 a 31/12/2018 - 6º Bimestre (Novembro/Dezembro)

RREO - ANEXO 12 (LC 141/2012, art. 35) Em Reais

RECEITAS PARA APURAÇÃO DA APLICAÇÃO EM AÇÕES E SERVIÇOS PÚBLICOS DE SAÚDE	PREVISÃO INICIAL	PREVISÃO ATUALIZADA (a)	RECEITAS REALIZADAS	
			Até o Bimestre (b)	% (b/a) x 100
RECEITA DE IMPOSTOS LÍQUIDA (I)	**10.800.000,00**	**10.800.000,00**	**12.759.212,14**	**118,14**
Imposto Predial e Territorial Urbano - IPTU	1.600.000,00	1.600.000,00	1.579.440,45	98,72
Imposto sobre Transmissão de Bens Intervivos - ITBI	400.000,00	400.000,00	491.880,86	122,97
Imposto sobre Serviço de Qualquer Natureza - ISS	7.160.000,00	7.160.000,00	9.360.765,22	130,74
Imposto de Renda Retido na Fonte - IRRF	800.000,00	800.000,00	632.961,95	79,12
Imposto Territorial Rural - ITR	0,00	0,00	0,00	0,00
Multa, Juros de Mora e Outros Encargos dos Impostos	45.000,00	45.000,00	43.747,60	97,22
Dívida Ativa dos Impostos	435.000,00	435.000,00	476.253,11	109,48
Multa, Juros de Mora e Outros Encargos da Dívida Ativa	360.000,00	360.000,00	174.162,95	48,38
RECEITA DE TRANSFERÊNCIAS CONSTITUCIONAIS E LEGAIS (II)	**29.968.900,00**	**29.968.900,00**	**31.596.676,79**	**105,43**
Cota-Parte FPM	16.280.000,00	16.280.000,00	16.688.835,02	102,51
Cota-Parte ITR	12.500,00	12.500,00	68.795,31	550,36
Cota-Parte IPVA	1.660.000,00	1.660.000,00	1.644.726,02	99,08
Cota-Parte ICMS	11.860.000,00	11.860.000,00	13.033.641,32	109,90
Cota-Parte IPI-Exportação	94.000,00	94.000,00	104.665,40	111,35
Compensações Financeiras Provenientes de Impostos e Transferências Constituciona	**62.400,00**	**62.400,00**	**56.013,72**	**89,77**
Desoneração ICMS (LC 87/96)	62.400,00	62.400,00	56.013,72	89,77
Outras	0,00	0,00	0,00	0,00
TOTAL DAS RECEITAS PARA APURAÇÃO DA APLICAÇÃO EM AÇÕES E SERVIÇOS PÚBLICOS DE SAÚDE (III) = (I+II)	**40.768.900,00**	**40.768.900,00**	**44.355.888,93**	**108,80**

RECEITAS ADICIONAIS PARA FINANCIAMENTO DA SAÚDE	PREVISÃO INICIAL	PREVISÃO ATUALIZADA (c)	RECEITAS REALIZADAS	
			Até o Bimestre (d)	% (d/c) x 100
TRANSFERÊNCIA DE RECURSOS DO SISTEMA ÚNICO DE SAÚDE-SUS	**2.252.500,00**	**2.252.500,00**	**3.708.125,52**	**164,62**
Provenientes da União	1.987.500,00	1.987.500,00	3.171.175,02	159,56
Provenientes dos Estados	265.000,00	265.000,00	486.950,50	183,75
Provenientes de Outros Municípios	0,00	0,00	50.000,00	0,00
Outras Receitas do SUS	0,00	0,00	0,00	0,00
TRANSFERÊNCIAS VOLUNTÁRIAS	0,00	0,00	0,00	0,00
RECEITAS DE OPERAÇÕES DE CRÉDITO VINCULADAS A SAÚDE	0,00	0,00	0,00	0,00
OUTRAS RECEITAS PARA FINANCIAMENTO DA SAÚDE	122.000,00	122.000,00	47.458,81	38,90
TOTAL RECEITAS ADICIONAIS PARA FINANCIAMENTO DA SAÚDE	**2.374.500,00**	**2.374.500,00**	**3.755.584,33**	**158,16**

PERCENTUAL DE APLICAÇÃO EM AÇÕES E SERVIÇOS PÚBLICOS DE SAÚDE SOBRE A RECEITA DE IMPOSTOS LÍQUIDA E TRANSFERÊNCIAS CONSTITUCIONAIS E LEGAIS (VII %) = [VI(h+i) / IIIb x 100] - LIMITE CONSTITUCIONAL 15%	**23,35**

VALOR REFERENTE À DIFERENÇA ENTRE O VALOR EXECUTADO E O LIMITE MÍNIMO CONSTITUCIONAL [VIh - (15 x IIIb) /100]	**3.703.716,73**

EXECUÇÃO DE RESTOS A PAGAR NÃO PROCESSADOS INSCRITOS COM DISPONIBILIDADE DE CAIXA	INSCRITOS	CANCELADOS/ PRESCRITOS	PAGOS	A PAGAR	PARCELA CONSIDERADA NO LIMITE
Inscritos em 2018	0,00	0,00	0,00	0,00	0,00
Inscritos em 2017	445.825,75	0,00	425.599,15	20.226,60	0,00
TOTAL	**445.825,75**	**0,00**	**425.599,15**	**20.226,60**	**0,00**

CONTROLE DOS RESTOS A PAGAR CANCELADOS OU PRESCRITOS PARA FINS DE APLICAÇÃO DA DISPONIBILIDADE DE CAIXA CONFORME ARTIGO 24, § 1º e 2º	RESTOS A PAGAR CANCELADOS OU PRESCRITOS		
	SALDO INICIAL	Despesas custeadas no exercício de referência (j)	SALDO FINAL (Não Aplicado)
Restos a Pagar Cancelados ou Prescritos em 2018 - Processado	0,00	0,00	0,00
Restos a Pagar Cancelados ou Prescritos em 2018 - Não Processado	0,00	0,00	0,00
Restos a Pagar Cancelados ou Prescritos em 2017 - Não Processado	9.140,65	0,00	9.140,65
TOTAL (VIII)	**9.140,65**	**0,00**	**9.140,65**

PREFEITURA MUNICIPAL DE PARAIBUNA
DEPARTAMENTO DE FINANÇAS
SETOR CONTÁBIL

4R Sistemas

Exercício: 2018
Página: 2/2

RREO - ANEXO 12 - DEMONSTRATIVO DAS RECEITAS E DESPESAS COM AÇÕES E SERVIÇOS PÚBLICOS DE SAÚDE
Período de Ref.: 01/01/2018 a 31/12/2018 - 6º Bimestre (Novembro/Dezembro)

RREO - ANEXO 12 (LC 141/2012, art. 35) Em Reais

CONTROLE DO VALOR REFERENTE AO PERCENTUAL MÍNIMO NÃO CUMPRIDO EM EXERCÍCIOS ANTERIORES PARA FINS DE APLICAÇÃO DOS RECURSOS VINCULADOS CONFORME ARTIGOS 25 e 26	LIMITE NÃO CUMPRIDO		
	SALDO INICIAL	Despesas custeadas no exercício de referência (k)	SALDO FINAL (Não Aplicado)
Diferença de Limite não Cumprido em 2017	0,00	0,00	0,00
Diferença de Limite não Cumprido em 2016	0,00	0,00	0,00
TOTAL (IX)	**0,00**	**0,00**	**0,00**

FONTE: Sistema 4R Sistemas, Unidade Responsável DEPARTAMENTO DE FINANÇAS, Data de Emissão 29/01/2019 e Hora da Emissão 18:23:37

1. Essa linha apresentará valor somente no Relatório Resumido da Execução Orçamentária do último bimestre do exercício.
2. O valor apresentado na intercessão com a coluna "i" ou com a coluna "h" deverá ser o mesmo apresentado no "total j".
3. O valor apresentado na intercessão com a coluna "i" ou com a coluna "h" deverá ser o mesmo apresentado no "total k".
4. Limite anual mínimo a ser cumprido no encerramento do exercício. Deverá ser informado o limite estabelecido na Lei Orgânica do Município quando o percentual nela estabelecido for superior ao fixado na LC nº 141/20126
5. Durante o exercício esse valor servirá para o monitoramento previsto no art. 23 da LC 141/2012
6. Nos cinco primeiros bimestres do exercício o acompanhamento será feito com base na despesa liquidada. No último bimestre do exercício, o valor deverá corresponder ao total da despesa empenhada
7. Essa coluna poderá ser apresentada somente no último bimestre.

PARAIBUNA, 31 de Dezembro de 2018.

PREFEITURA MUNICIPAL DE PARAIBUNA
DEPARTAMENTO DE FINANÇAS
SETOR CONTÁBIL

4R Sistemas

Exercício: 2018
Página: 1/1

RREO - ANEXO 13 - DEMONSTRATIVO DAS PARCERIAS PÚBLICO-PRIVADAS
Período de Ref.: 01/01/2018 a 31/12/2018 - 6º Bimestre (Novembro/Dezembro)

RREO - Anexo 13 (Lei nº 11.079, de 30-12-2004, arts. 22,25 e 28) R$ 1,00

CAMPO	ESPECIFICAÇÃO	SALDO TOTAL EM 31 DE DEZEMBRO DO EXERCÍCIO ANTERIOR (a)	REGISTROS EFETUADOS EM 2018		SALDO TOTAL (c) = (a + b)
			No Bimestre	Até o Bimestre (b)	
1	**TOTAL DE ATIVOS**				
2	Ativos Constituídos pela SPE				
3	**TOTAL DE PASSIVOS (I)**				
4	Obrigações decorrentes de Ativos Constituídos pela SPE				
5	Provisões de PPP				
6	Outros passivos				
7	**ATOS POTENCIAIS PASSIVOS**				
8	Obrigações contratuais				
9	Riscos não Provisionados				
10	Garantias concedidas				
11	Outros Passivos Contingentes				

CAMPO	DESPESAS DE PPP	EXERCÍCIO ANTERIOR	EXERCÍCIO CORRENTE 2018	EXERCÍCIO 2019	EXERCÍCIO 2020	EXERCÍCIO 2021	EXERCÍCIO 2022	EXERCÍCIO 2023	EXERCÍCIO 2024	EXERCÍCIO 2025	EXERCÍCIO 2026	EXERCÍCIO 2027
12	Do Ente Federado, exceto estatatais não dependentes (I)											
13	Das Estatais Não-dependentes											
14	**TOTAL DAS DESPESA**											
15	**PPP A CONTRATAR (II)**											
16	RECEITA CORRENTE LÍQUIDA (RCL) (III)											
17	TOTAL DAS DESPESAS CONSIDERADAS PARA O LIMITE (IV = I + II)											
18	**TOTAL DAS DESPESAS / RCL (%) (V = IV / III)**											

FONTE: Sistema PREFEITURA MUNICIPAL DE PARAIBUNA, Unidade Responsável: DEPARTAMENTO DE FINANÇAS, Emissão: 29/01/2019, às 18:24:39
Notas:

PARAIBUNA, 31 de Dezembro de 2018.

PREFEITURA MUNICIPAL DE PARAIBUNA
DEPARTAMENTO DE FINANÇAS
SETOR CONTÁBIL

4R Sistemas

Exercício: 2018
Página: 1/2

RREO - ANEXO 14 - DEMONSTRATIVO SIMPLIFICADO DO RELATÓRIO RESUMIDO DA EXECUÇÃO ORÇAMENTÁRIA
Período de Ref.: 01/01/2018 a 31/12/2018 - 6º Bimestre (Novembro/Dezembro)

RREO - Anexo 14 (LRF, Art. 48) Em Reais

CAMPO	BALANÇO ORÇAMENTÁRIO	Até o Bimestre
1	**RECEITAS**	
2	Previsão Inicial	60.328.000,00
3	Previsão Atualizada	60.328.000,00
4	Receitas Realizadas	69.415.254,62
5	Déficit Orçamentário	0,00
6	Saldo Exercícios Anteriores (Utilizados para Créditos Adicionais)	1.451.273,85
7	**DESPESAS**	
8	Dotação Inicial	56.331.000,00
9	Créditos Adicionais	8.218.424,45
10	Dotação Atualizada	64.549.424,45
11	Despesas Empenhadas	61.913.527,58
12	Despesas Liquidadas	60.864.515,78
13	Despesas Pagas	56.654.623,18
14	Superávit Orçamentário	8.550.738,84

CAMPO	DESPESAS POR FUNÇÃO/SUBFUNÇÃO	Até o Bimestre
1	Despesas Empenhadas	61.913.527,58
2	Despesas Liquidadas	60.864.515,78

CAMPO	RECEITA CORRENTE LÍQUIDA - RCL	Até o Bimestre
1	Receita Corrente Líquida	58.454.617,78

CAMPO	RECEITAS E DESPESAS DOS REGIMES DE PREVIDÊNCIA	Até o Bimestre
1	**Regime Próprio de Previdência dos Servidores - PLANO PREVIDENCIÁRIO**	
2	Receitas Previdenciárias Realizadas	9.609.284,52
3	Despesas Previdenciárias Liquidadas	5.563.027,25
4	Resultado Previdenciário	4.046.257,27
5	**Regime Próprio de Previdência dos Servidores - PLANO FINANCEIRO**	
6	Receitas Previdenciárias Realizadas	0,00
7	Despesas Previdenciárias Liquidadas	0,00
8	Resultado Previdenciário	0,00

CAMPO	RESULTADOS NOMINAL E PRIMÁRIO	Meta Fixada no AMF da LDO (a)	Resultado Apurado Até o Bimestre (b)	% em Relação à Meta (b/a)
1	Resultado Nominal - Acima da Linha	0,00	10.020.232,95	0,00
2	Resultado Primário - Acima da Linha	0,00	9.869.164,19	0,00

CAMPO	RESTOS A PAGAR POR PODER E MINISTÉRIO PÚBLICO	Inscrição	Cancelamento Até o Bimestre	Pagamento Até o Bimestre	Saldo a Pagar
1	**RESTOS A PAGAR PROCESSADOS**	**1.381.043,30**	**0,00**	**1.273.724,65**	**107.318,65**
2	Poder Executivo	1.378.911,49	0,00	1.273.724,65	105.186,84
3	Poder Legislativo	2.131,81	0,00	0,00	2.131,81
4	**RESTOS A PAGAR NÃO PROCESSADOS**	**971.142,29**	**33.954,12**	**768.302,33**	**168.885,84**
5	Poder Executivo	943.856,50	33.954,12	768.302,33	141.600,05
6	Poder Legislativo	27.285,79	0,00	0,00	27.285,79

CAMPO	DESPESAS COM AÇÕES TÍPICAS DE MDE	Valor Apurado Até o Bimestre	Limite Constitucional Anual	
			% Mínimo a Aplicar no Exercício	% Aplicado Até o Bimestre
1	Mínimo Anual de <18% / 25%> das Receitas de Impostos na Manutenção e Desenvolvimento do Ensino	11.954.166,53	25,00	26,95
2	Mínimo Anual de 60% do FUNDEB na Remuneração do Magistério com Ensino Fundamental e Médio	0,00	60,00	0,00
3	Mínimo Anual de 60% do FUNDEB na Remuneração do Magistério com Educação Infantil e Ensino Fundamental	7.035.583,47	60,00	87,18
4	Complementação da União ao FUNDEB	0,00	4.500.000,00	0,00

PREFEITURA MUNICIPAL DE PARAIBUNA
DEPARTAMENTO DE FINANÇAS
SETOR CONTÁBIL

4R Sistemas

Exercício: 2018
Página: 2/2

RREO - ANEXO 14 - DEMONSTRATIVO SIMPLIFICADO DO RELATÓRIO RESUMIDO DA EXECUÇÃO ORÇAMENTÁRIA
Período de Ref.: 01/01/2018 a 31/12/2018 - 6º Bimestre (Novembro/Dezembro)

RREO - Anexo 14 (LRF, Art. 48) Em Reais

CAMPO	RECEITAS DE OPERAÇÕES DE CRÉDITO E DESPESAS DE CAPITAL	Valor Apurado Até o Bimestre	Saldo Não Realizado
1	Receitas de Operações de Crédito	0,00	0,00
2	Despesa de Capital Líquida	3.331.605,60	1.706.148,80

CAMPO	PROJEÇÃO ATUARIAL DOS REGIMES DE PREVIDÊNCIA	Exercício [1]	10º Exercício	20º Exercício	35º Exercício
1	**Plano Previdenciário**	**0,00**	**0,00**	**0,00**	**0,00**
2	Receitas Previdênciarias	0,00	0,00	0,00	0,00
3	Despesas Previdenciárias	0,00	0,00	0,00	0,00
4	Resultado Previdenciário	0,00	0,00	0,00	0,00
5	**Plano Financeiro**	**0,00**	**0,00**	**0,00**	**0,00**
6	Receitas Previdênciarias	0,00	0,00	0,00	0,00
7	Despesas Previdenciárias	0,00	0,00	0,00	0,00
8	Resultado Previdenciário	0,00	0,00	0,00	0,00

CAMPO	RECEITA DA ALIENAÇÃO DE ATIVOS E APLICAÇÃO DOS RECURSOS	Valor Apurado Até o Bimestre	Saldo a Realizado
1	Receita de Capital Resultante da Alienação de Ativos	0,00	0,00
2	Aplicação dos Recursos da Alienação de Ativos	0,00	0,00

CAMPO	DESPESAS COM AÇÕES E SERVIÇOS PÚBLICOS DE SAÚDE	Valor Apurado Até o Bimestre	Limite Constitucional Anual	
			% Mínimo a Aplicar no Exercício	% Aplicado Até o Bimestre
1	Despesas com Ações e Serviços Públicos de Saúde Executadas com Recursos de Impostos	10.050.277,30	15,00	23,35

CAMPO	DESPESAS DE CARÁTER CONTINUADO DERIVADAS DE PPP	Valor Apurado no Exercício Corrente
1	Total das Despesa / RCL (%)	0,00

PARAIBUNA, 31 de Dezembro de 2018.

JOAQUIM APARECIDO PONTES
CONTADOR
CRC 1SP195191/O-2

VICTOR DE CASSIO MIRANDA
PREFEITO MUNICIPAL