Diário de Taubaté

Diretora Responsável: Iára de Carvalho

E REGIÃO

www.diariodetaubateregiao.com.br

Vale do Paraíba: **Sábado e Domingo: 28 e 29 de Janeiro de 2023**

Ano XLVIII:: Edição 14.020: **R$ 2,00**

TAUBATÉ SHOPPING

LABORATÓRIO OSWALDO CRUZ

Tradição e Seriedade a Serviço da Boa Medicina

Caçapava · Campos do Jordão · Caraguatatuba · Guaratinguetá · Jacareí · Pindamonhangaba · Taubaté · São José dos Campos · São Paulo

facebook.com/laboswaldocruz

R. Dr. Urbano Figueira, 100 - Centro | Taubaté

(12) 2123-9200 | www.oswaldocruz.com.br

DT

991873667

Aneel mantém bandeira verde em fevereiro, sem taxa adicional na conta de luz

➲ Em nota, o diretor-geral da Aneel afirmou que a manutenção reflete projeções realizadas no ano passado, que apontavam boas expectativas para os próximos meses

crédito da foto: Agência Brasil

A Agência Nacional de Energia Elétrica (Aneel) informou nesta sexta-feira, 27, que manterá a bandeira verde acionada em fevereiro para todos os consumidores conectados ao setor elétrico nacional. Com a decisão, que reflete as boas condições de geração de energia, as contas de luz seguem sem cobrança adicional.

A bandeira verde está em vigor para todos os consumidores desde 16 de abril. Em nota, o diretor-geral da Aneel, Sandoval Feitosa, afirmou que a manutenção reflete projeções realizadas no ano passado, que apontavam boas expectativas para os próximos meses. "As bandeiras dão transparência ao custo real da energia e permitem ao consumidor se programar e ter um consumo mais consciente."

O sistema de bandeiras tarifárias foi criado em 2015 para indicar os custos da geração de energia no país aos consumidores e atenuar os impactos nos orçamentos das distribuidoras de energia.

Antes, o custo da energia em momentos de mais dificuldades para geração era repassado às tarifas apenas no reajuste anual de cada empresa, com incidência de juros. No modelo atual, os recursos são cobrados e transferidos às distribuidoras mensalmente por meio da "conta Bandeiras".

A bandeira verde, quando não há cobrança adicional, significa que o custo para produzir energia está baixo. Já as bandeiras amarela e vermelha 1 e 2 representam um aumento no custo da geração e a necessidade de acionamento de térmicas, o que está ligado principalmente ao volume dos reservatórios.

"Com a chegada do período chuvoso, melhoram os níveis dos reservatórios e as condições de geração das usinas hidrelétricas, que possuem um custo mais baixo.

Leia mais no site do DT

Governo central fecha 2022 no azul pela 1ª vez em 9 anos, com superávit de R$ 54 bi

Leia mais no site do DT

GERARD BUTLER MIKE COLTER

ALERTA MÁXIMO

idc

LIONSGATE

ASSISTA NA CINEMARK

COLUNA ESPLANADA

• Leandro Mazzini
reportagem@colunaesplanada.com.br

Anistia na canetada?

Presidente interino dos Correios, egresso da gestão Bolsonaro, Heglehyschynton Valério Marçal criou uma aberração administrativa e surpreendeu a estatal: uma comissão de anistia para os funcionários que foram e ou estão alvos de processos administrativos na Corregedoria. Curiosamente, o período abordado é justamente o da gestão do ex-presidente da República, de 2018 a 2022. No site dos Correios, o texto no link da tal comissão, que prevê revisão dos processos, explica que "Nesse espaço serão acolhidas as manifestações dos empregados demitidos da Empresa". Ainda de acordo com a comissão, o objetivo é analisar "relatos e documentos aqui registrados" para auxiliar a "definir o fluxo e as regras do processo de reavaliação das demissões efetuadas no referido período". Numa canetada, como revelou a Coluna, Heglehyschynton exonerou um delegado federal chefe da Corregedoria que tinha mandato até 2025.

Pedágio virtual

Conhecido por emparedar empresas que falham na prestação de seus serviços, o site Reclame Aqui (RA) está agora dando dor de cabeça a grandes e médias empresas num novo campo, com cobrança de assinaturas. Empresários reclamam que quem não dá dinheiro ao RA fica com a reputação pior do que quem paga por seus serviços. O RA ainda foi além. Recentemente cortou o acesso de algumas empresas pagantes a seu sistema e exigiu que elas rompessem contratos com startups que fornecem serviços semelhantes ao seu. Devido a isso o RA está sendo processado no CADE. Em resposta à Coluna o RA informa que "não comercializa nenhum tipo de solução que possa influenciar direta ou indiretamente a reputação das marcas e empresas apresentadas no nosso site".

Força, gente!

O ano de 2023 mal começou e o Índice de Confiança do Consumidor da FGV já registrou queda de 2,2 pontos em janeiro, ficando com 85,8 pontos. Entre os fatores que compõem o ICC, o que mais contribuiu para a queda foi a perspectiva sobre a situação financeira das famílias nos próximos seis meses, cujo indicador caiu 7,6 pontos, chegando a 97,4 pontos.

Cheque abatido

A ascensão do PIX afundou outras formas de pagamentos na praça. Ao longo dos últimos anos, o uso do cheque pelos brasileiros tem apresentado uma queda contínua, de acordo com a Febraban: em 2022 foram compensados 202,8 milhões de cheques, uma queda de 7,3% em comparação com 2021. Já em comparação com 1995, início da série histórica, quando foram compensados 3,3 bilhões de cheques, a queda é de 94%.

País das drogarias

Ou o povo está muito hipocondríaco ou o Brasil adoece a cada dia. O setor farmacêutico segue em expansão: mais de 29 mil farmácias foram abertas nos últimos três anos, segundo dados do Sebrae. As micro e pequenas empresas são responsáveis por 85% das novas drogarias. Em 2022, foram inauguradas 6 mil novas farmácias no País. Em 2021, ano em que prevalecia a pandemia da Covid-19, o número foi ainda maior, com 12.758 novos estabelecimentos. Hoje, o Brasil tem 191.689 farmácias e drogarias.

Cooperativa$

O Estado do Rio de Janeiro já conta com 423 cooperativas e quase 340 mil cooperados. Elas tiveram crescimento no faturamento de 4%, alcançando R$ 11,4 bilhões. A geração de empregos por essas unidades cresceu 8% ano passado, e hoje possuem 15 mil postos de trabalho. O Anuário do Cooperativismo Fluminense 2022, produzido pelo Sistema OCB/RJ, apontou aumento de 16% no número de cooperados frente a 2021.

ESPLANADEIRA

Empresa Gestora de Ativos do Governo oferece 250 imóveis para venda com até 66% de desconto. # Supermercados Mundial têm aumento de pagamentos em PIX superior a 100%. # Stone é uma das patrocinadoras do BBB23. # Sicoob alcança marca de 7 milhões de cooperados. # Humorista Paulinho Serra apresenta, dia 31, peça "Bora Improvisar", no Teatro XP (RJ). # Escola online Produtividade Financeira promove curso "Aprenda a investir".

Colaboraram Carolina Freitas, Sara Moreira e Izânio Façanha (charge)

Direito Animal em foco

Jaqueline Brito Tupinambá Frigi
e Advogadas Associadas

A Lei Áurea e os direitos animais no Brasil

No dia 13 de maio de 1888, depois de 300 anos de escravidão humana legalizada no território nacional, é assinada e publicada uma lei que finalmente tornava a hedionda prática ilegal no Brasil. Essa lei, que ficou conhecida como a "Lei Áurea", foi recepcionada pela Constituição Federal de 1988 ipsis literis, ou seja, nos seus termos originais, conforme abaixo transcrito:

"LEI Nº 3.353, DE 13 DE MAIO DE 1888.

Declara extinta a escravidão no Brasil.

A Princesa Imperial Regente, em nome de Sua Majestade o Imperador, o Senhor D. Pedro II, faz saber a todos os súditos do Império que a Assembléia Geral decretou e ela sancionou a lei seguinte:

Art. 1°: É declarada extincta desde a data desta lei a escravidão no Brazil.

Art. 2°: Revogam-se as disposições em contrário.

Manda, portanto, a todas as autoridades, a quem o conhecimento e execução da referida Lei pertencer, que a cumpram, e façam cumprir e guardar tão inteiramente como nella se contém.

O secretário de Estado dos Negócios da Agricultura, Comercio e Obras Publicas e interino dos Negócios Estrangeiros, Bacharel Rodrigo Augusto da Silva, do Conselho de sua Majestade o Imperador, o faça imprimir, publicar e correr.

Dada no Palácio do Rio de Janeiro, em 13 de maio de 1888, 67º da Independência e do Império.

Princeza Imperial Regente.

RODRIGO AUGUSTO DA SILVA

Este texto não substitui o publicado na CLBR, de 1888

Carta de lei, pela qual Vossa Alteza Imperial manda executar o Decreto da Assembléia Geral, que houve por bem sanccionar, declarando extincta a escravidão no Brazil, como nella se declara. Para Vossa Alteza Imperial ver.

Chancellaria-mór do Império.- Antonio Ferreira Vianna.

Transitou em 13 de Maio de 1888.- José Júlio de Albuquerque"

(grifo nosso)

Assim, tendo sido recepcionada pela Carta Maior, continua vigente no país, protegendo o direito de todos os sujeitos nascidos no Brasil, assim como cidadãos de outras nacionalidades que aqui estejam residindo ou de passagem. Mas, como ela pode ser aplicada aos direitos animais?

A resposta é simples se vier despida de preconceitos especistas, afinal, a norma acima não estipula expressamente a abolição da escravidão relativa apenas a seres humanos, ela emana um ditado geral, sem especificar espécie, gênero, raça ou qualquer outra característica, de modo que pode ser perfeitamente extendida aos não humanos sencientes, senão, vejamos.

Leia mais no site do DT

Coluna Espírita

colunaespiritadt@hotmail.com • ROGÉRIO MIGUEZ.

No fortalecimento da alma

• Francisco Rebouças – Niterói/RJ

Em momentos de aflições e dificuldades quais os que vivenciamos nos dias da atualidade, entre as imposições e cuidados com a pandemia, e as incertezas do futuro trazidos pela invasão da Ucrânia pela Rússia, é fácil observar que muitos dos cristãos perderam a fé que antes exibiam afirmando possuir.

Clamam pelos benefícios que o Cristo poderia realizar, operando o "milagre" que a situação merece em benefício da paz, pela presença da sua ação divina. Como ainda não sentiram essa ação milagrosa do Mestre, transformaram seus melhores sentimentos em inquietação, e estão se deixando vencer pelo desânimo.

Perguntam entre desiludidos e desesperançosos, onde está Jesus que não lhes deu retorno sobre os rogos intermitentes? Por que se mantém o Senhor tão distante de suas tormentas?

"Claro está que a Boa Nova não ensina a genuflexão ante a tirania insolente; entretanto, pede respeito às ordenações humanas, por amor ao Mestre Divino.

Se o detentor da autoridade exige mais do que lhe compete, transforma-se num déspota que o Senhor corrigirá, através das circunstâncias que lhe expressam os desígnios, no momento oportuno. Essa certeza é mais um fator de tranquilidade para o servo cristão que, em hipótese alguma, deve quebrar o ritmo da harmonia.

Não te faças, pois, indiferente às ordenações da máquina de trabalho em que te encontras. É possível que, muita vez, não te correspondam aos desejos, mas lembra-te de que Jesus é o Supremo Ordenador na Terra e não te situaria o esforço pessoal onde o teu concurso fosse desnecessário.

Tens algo de sagrado a fazer onde respiras no dia de hoje. Com expressões de revolta, tua atividade será negativa. Recorda-te de semelhante verdade e submete-te às ordenações humanas por amor ao Senhor Divino." (1)

Não são capazes de perceberem que é através de cada um de nós os mensageiros operantes e dedicados à causa do bem que o Cristo se encontra, no dia a dia de nossas experiências trabalhando incessantemente ao lado de todos os discípulos sinceros na implantação da luz do evangelho no coração do ser humano.

É importante não esquecermos que ainda estamos muito distantes de entendermos os intrincados pormenores da causa de tais acontecimentos delicados e doloridos, que por certo não estão começando agora.

Para que alguém perceba e sinta a influência santificadora do Cristo, é preciso corrigir sua visão distorcida de que sempre fizemos uso.

Leia mais no site do DT

Fé e Razão

• José Pereira da Silva
é professor de História
E-mail:
pereira_jose2007@hotmail.com

As fragilidades da vida humana

A vida humana também é marcada pela dor, fracasso, infelicidade , sofrimento físico, psicológico e moral que possuem efeito devastador.

Cada pessoa alguma vez em sua vida experimentou o sofrimento de um fracasso sofrido, da frustração de uma expectativa ou as surpresas de acontecimentos imprevisíveis e funestos.

São realidades negativas que surgem na vida humana e desconcertam. Vêm a angústia diante da redução de muita coisa a insignificância. São os Jó da história humana de todas as épocas.

Essa fenomenologia do fracasso faz parte da existência humana. O trauma do fracasso se configura como o drama do vazio. Estamos no âmbito do sentido da vida.

O mundo contemporâneo é muito pobre espiritualmente e muito desorientado em relação aos valores de sentido. O ser humano precisa sempre de um horizonte de sentido.

O mundo atual é fragmentado, um mundo de coisas que se corrompe, de coisificação das coisas. Muitas pessoas não possuem um referente e valores para orientar a caminhada existencial.

A vida é uma teia de relações : biológico, fisiológico, sócio-cultural e mental. Toda a realidade está em relação de interpendência com a nossa concepção do mundo. A consciência moral em todo o período moderno foi anestesiada. Ela precisa ser despertada do torpor e passar a ter visões mais integrativas.

O ser humano diante dos infortúnios, diante dos fracassos deve analisar suas ideias, visão global. A transformação mental leva a uma reconstrução de perspectivas. É a reconstrução diante das descontruções. Superar o ego para se ter uma vida significativa.

O mundo ocidental transformou o homem num pequeno deus, como se fosse o centro da realidade, isso traz para o homem sofrimento. O desconexa da sua profunda realidade interior e exterior e dos outros seres humanos.

É sempre preciso mudar nossa visão , nosso modo de situar-nos diante dos problemas. O mundo deve ser considerado e refletido em sua integralidade, como dizia o filósofo Jean Guitton (1901-1999): o mundo como um grande pensamento de Deus.

Diário de Taubaté e Região
Rua Coronel Marcondes de Mattos, nº 35, sala 204 - 2º andar
Edifício José Simão Sobrinho Center - Centro / Taubaté-SP
CEP 12010-110 - Fones: (12) 99187-3667
redacao@diariotaubate.com.br / www.diariotaubaté.com.br

Redação
Diretor Fundador: **Stipp Júnior** (1940-2007)
Diretor Responsável: **Iára de Carvalho** (MTB: 10.655)
Administração: **Anaísa Stipp**
Comercial: **Ana Luiza Stipp**
Jornal independente, a serviço da Indústria e Comércio de Taubaté e Vale do Paraíba. Circula em 9 cidades

Representante Comercial: Nacional Excluxivo R.G.D. Comercial Ltda.
R. Padre Clemente Henrique Moussier, 80 Conj 05, Santana / São Paulo-SP
Cep: 02016-010 / Fone: (11) 2971-1000

Os artigos assinados são de responsabilidade de seus Autores e podem nao representar a opinião da direção desse jornal

Jornal Independente filiado à API

Reunião

Lula acerta criação de plano comum de obras com governadores

➲ Será criada ainda uma comissão para discutir ICMS com o STF

crédito da foto: © José Cruz/Agência Brasil

O presidente Luiz Inácio Lula da Silva e os governadores dos 26 estados e Distrito Federal decidiram nesta sexta-feira, 27, pela criação de um conselho de diálogo federativo, batizado de Conselho da Federação, e de um plano de investimento de obras comuns do governo federal, estados e municípios. As informações são do ministro das Relações Institucionais, Alexandre Padilha, após a reunião realizada nesta sexta-feira, no Palácio do Planalto.

Segundo Padilha, o conselho será uma mesa permanente com a representação do governo federal, por meio do presidente Lula e do vice-presidente Geraldo Alckmin, seis representantes dos governos estaduais, incluindo um de cada consórcio regional, e seis representantes das entidades nacionais de prefeitos, que são a Frente Nacional de Prefeitos, a Confederação Nacional dos Municípios e a Associação Brasileira de Municípios.

"Será um instrumento único e inovador para discutirmos as agendas comuns", explicou Padilha.

Leia mais no site do DT.

Economia

Cerca de 40% das negociações salariais não cobriram a inflação em 2022

➲ Em 2021, essa proporção era de 49,7%

crédito da foto: © Marcello Casal Jr / Agência Brasil

Os reajustes salariais que ficaram abaixo da inflação, medida pelo Índice Nacional de Preços ao Consumidor (INPC), diminuíram entre 2021 e 2022, aponta balanço anual do Salariômetro, pesquisa da Fundação Instituto de Pesquisas Econômicas (Fipe). No ano passado, 40,6% dos reajustes não recompuseram as perdas salariais pela alta de preços. Já em 2021, essa proporção era de 49,7%.

Foram feitas 32.319 negociações em 2022, com valor mediano de reajuste de 10,5%. No ano anterior, foram 27.759 negociações, com valor mediano de 7,08%. O piso salarial no ano passado ficou em R$ 1.481, ante R$ 1.352 em 2021.

Os dados mostram ainda uma redução generalizada da presença e dos valores dos benefícios e complementos salariais. O adicional noturno aparece em 11.409 dos mais de 32 mil acordos assinados em 2022. O adicional de sobreaviso está em 880 e o de hora extra, pouco mais de 16 mil.

Em dezembro, o índice médio dos reajustes negociados em dezembro ficou em 6,5%. Os reajustes acima do INPC seguem predominando, com 74,6% do total.

Leia mais no site do DT

Atos Golpistas

PGR denuncia mais 150 por atos antidemocráticos de 8 de janeiro

➲ O número de denunciados já chega a 254

crédito da foto: © Marcelo Camargo/Agência Brasil

A Procuradoria-Geral da República (PGR) denunciou nesta sexta-feira, 27, ao Supremo Tribunal Federal (STF) mais 150 investigados por participação nos atos antidemocráticos ocorridos em 8 de janeiro, em Brasília. Nas denúncias, a PGR pede a condenação por associação criminosa e incitação à animosidade das Forças Armadas contra os Três Poderes, crimes previstos no Código Penal. Outro pedido é que os crimes sejam considerados autônomos e, com isso, as penas somadas.

Os denunciados foram detidos no acampamento montado em frente ao Quarte General do Exército, na capital federal. Eles tiveram decretada a prisão preventiva, após audiência de custódio, e estão presos em unidades prisionais do Distrito Federal, conforme nota da instituição.

Nos documentos, o coordenador do Grupo Estratégico de Combate aos Atos Antidemocráticos, subprocurador-geral da República Carlos Frederico Santos, argumenta que o acampamento era "uma evidente estrutura a garantir perenidade, estabilidade e permanência dos manifestantes que defendiam a tomada do poder".

Esta é a quinta leva de denúncias apresentadas pela PGR contra participantes dos ataques. Ao todo, já foram enviadas 254.

Leia mais no site do DT

Educação

CIEE abre seletiva de estagiários para prefeitura de Taubaté

crédito da foto: Divulgação Prefeitura de Taubaté

O Centro de Integração Empresa Escola – CIEE abriu inscrições no período de 27 de janeiro até o dia 06 de fevereiro, às 12hs, para processo seletivo de estagiários matriculados em curso de nível superior, para a Prefeitura de Taubaté.

O processo seletivo acontecerá de forma online junto com a inscrição, pelo site http://www.ciee.org.br . No site o candidato interessado deverá localizar a lista de "Processos seletivos" o logotipo da Prefeitura de Taubaté e clicar no link vinculado.

O edital prevê vagas nas áreas de: Artes Dramáticas, Artes Visuais, Áreas de Comunicação, Música, História e Áreas Administrativas.

Leia mais no site do DT

Trânsito

SEMOB reforça que viaduto "Torto" é a principal e mais rápida rota de acesso para região do Taubaté Shopping

crédito da foto: Divulgação Prefeitura de Taubaté

A Prefeitura de Taubaté, através da Secretaria de Mobilidade Urbana (SEMOB), ressalta que o viaduto "Torto" é a principal e mais rápida rota de acesso para a região da Estiva, Taubaté Shopping e Quiririm.

A iniciativa busca incentivar os motoristas a acessarem mais essa alternativa, que com as alterações viárias realizadas no final do ano passado, se tornou o principal acesso para essas regiões pelos motoristas que estiverem na Avenida Nove de Julho ou na Rua Quatro de Março.

O viaduto "Torto" dá acesso as seguintes rotas: seguir nas Ruas Edmundo Morewood e Isaltina Ribeiro para acessar a região da Estiva; seguir na Rua Edmundo Morewood e virar a esquerda para sair na Rua dos Passos que dá acesso a rotatória próximo ao Nagumo;

Leia mais no site do DT

Inclusão Social

CRAS Sabará realiza oficina de panificação para adolescentes

crédito da foto: Divulgação Prefeitura de Taubaté

A Prefeitura de Taubaté, por meio da Secretaria de Desenvolvimento e Inclusão Social (Sedis), promove na próxima terça-feira, 31, uma oficina de panificação para adolescentes no Centro de Referência de Assistência Social "Therezinha Peixoto" (CRAS Sabará).

A atividade, que será conduzida por um monitor de panificação, será destinada para meninos e meninas de 16 a 18 anos de idade, que tenham interesse em adquirir habilidades e conhecimentos básicos de culinária.

Leia mais no site do DT

Tecnologia

Pindamonhangaba recebe avaliação máxima na certificação ISO de Cidade Inteligente / Sustentável pela ABNT

➲ Cidade é a segunda smart city do país – primeira dentre as de porte médio – e obteve o mais alto grau de certificação devido aos seus ótimos indicadores

crédito da foto: Divulgação Prefeitura de Pindamonhangaba

Pindamonhangaba está em festa. Na noite da última quarta-feira, 25, a Prefeitura realizou uma cerimônia no Pátio das Flores para receber das mãos da ABNT o ISO 37.120, de indicadores de cidades e comunidades sustentáveis, além de realizar a entrega do certificado de "Empresa Amiga da Cidade" aos principais colaboradores. A noite contou, ainda, com a entrega de menções honrosas aos secretários da gestão e empresas parceiras.

"Essa certificação proporcionada pela ABNT nos faz elevar o nível de exigência para uma boa gestão dos serviços públicos oferecidos. Com a coleta de dados e catalogação que nos apresentaram nossos índices, obtivemos o nível Plantina, que é considerado o mais alto grau de certificação. Isso é importante para o nosso trabalho de atração de novos investimentos e mais importante do que a conquista será a manutenção desse nível de indicadores", destaca o prefeito de Pindamonhangaba, Dr. Isael Domingues.

A cerimônia foi aberta com um vídeo institucional mostrando um pouco dos avanços tecnológicos pelos quais a cidade vem passando, justificando em parte seu título de Smart City ou Cidade Inteligente.

Leia mais no site do DT.

Destaque

Em homenagem ao Monsenhor Jonas Abib, 12 de dezembro passa a ser feriado em Cachoeira Paulista

crédito da foto: Wikipedia



Entrou em vigor nessa quinta-feira, 26 de janeiro de 2023, a Lei nº 2634 sancionada pelo prefeito de Cachoeira Paulista, Antônio Carlos Mineiro, que institui feriado municipal no dia 12 de dezembro, em memória do falecimento de Monsenhor Jonas Abib, ocorrido nesse dia, no ano passado (2022).

O fundador da Comunidade Canção Nova foi um dos religiosos que se destacaram na ação evangelizadora da Igreja Católica, utilizando os meios de comunicação social.

A Canção Nova, em Cachoeira Paulista, é um dos destinos da Região Turística da Fé. Anualmente, recebe mais de 1,5 milhão de fiéis que vêm participar dos eventos e conhecer seus pontos de peregrinação, entre eles o Santuário do Pai das Misericórdias, onde em um espaço anexo - aberto todos os dias, das 7h30 às 20h -, o peregrino pode visitar o túmulo do Monsenhor Jonas Abib.

Coronavírus

Estudo associa sintomas duradouros da COVID-19 à inatividade física

➲ Pacientes com ao menos um sintoma persistente da infecção pelo coronavírus têm risco 57% maior de serem sedentários

crédito da foto: Divulgação Governo de SP



O elo entre sintomas da COVID-19 e a inatividade física torna-se cada vez mais evidente. Em estudo publicado recentemente no periódico Scientific Reports, pesquisadores da Universidade de São Paulo (USP) apontam que pacientes com ao menos um sintoma persistente da infecção pelo coronavírus têm um risco 57% maior de serem sedentários. Esse número cresce para 138% entre aqueles que reportam cinco ou mais "sequelas pós-agudas do SARS-CoV-2", como dizem os pesquisadores.

"Apesar de ser um estudo transversal, os resultados dessa investigação destacam a importância de discutirmos e estimularmos a atividade física também durante a pandemia", afirma Hamilton Roschel, um dos coordenadores do Grupo de Pesquisa em Fisiologia Aplicada e Nutrição da USP.

O trabalho, que teve o apoio da FAPESP, é um dos primeiros a avaliar o efeito da atividade física no contexto da COVID longa, quadro usualmente caracterizado pela persistência de sintomas por ao menos dois meses – e que não podem ser explicados por outros problemas que não a infecção por esse vírus.

Relatório de 2020 já dava conta de que 76% dos pacientes internados por causa do coronavírus reportaram pelo menos um sintoma persistente seis meses depois da alta.

Um estudo transversal

Os dados analisados foram coletados no âmbito do COVID-19 Study Group, que reúne pacientes internados no Hospital das Clínicas, em São Paulo. Um total de 614 pessoas com idade média de 56 anos foram incluídas na investigação, todas com diagnóstico confirmado por testes laboratoriais.

Leia mais no site do DT

Meio ambiente

Prefeitura de Caraguatatuba alerta para início do defeso do camarão

crédito da foto: Divulgação Prefeitura de Caraguatatuba

A Prefeitura de Caraguatatuba, por meio da Secretaria de Meio Ambiente, Agricultura e Pesca, informa que fica estabelecido, a partir deste sábado, 28, o período de defeso do camarão, quando é proibida a pesca de arrasto com tração motorizada por todo litoral da região sudeste e sul.

A medida atende à Portaria SAP/MAPA nº 656 de 30 de março de 2022 que proíbe, no período de 28 de janeiro a 30 de abril, a pesca das espécies de camarões rosa, sete-barbas, branco, santana ou vermelho e barba-ruça.

Leia mais no site do DT.

Feira do Produtor Rural ocorre dia 11 de fevereiro

crédito da foto: Divulgação Prefeitura de Pindamonhangaba

A Prefeitura de Pindamonhangaba, realiza a Feira do Produtor Rural no sábado, dia 11 de fevereiro, das 15h às 20h, no Parque da Cidade. O evento, organizado por meio do Departamento de Agricultura, da Secretaria de Desenvolvimento Econômico, visa incentivar os produtores rurais da cidade e mostrar o trabalho de agricultura feito por eles.

Além da venda de grande quantidade de produtos de qualidade, haverá exposição de alimentos, venda de hortifruti, de flores, de queijos, dentre outros produtos, bem como artesanato.

A Feira do Produtor Rural acontece todo segundo sábado do mês e possui parceria com Coordenadoria de Assistência Técnica Integral (CATI) e com o Sindicato Rural de Pindamonhangaba.

Leia mais no site do DT.

Equipes de educação ambiental realizam intercâmbio de experiências no Parque Estadual da Ilha Anchieta

crédito da foto: Divulgação Prefeitura de Caraguatatuba

Equipes das Secretarias de Meio Ambiente, Agricultura e Pesca e de Educação de Caraguatatuba participaram na última quarta-feira, 24, de uma visita técnica nas dependências do Parque Estadual da Ilha Anchieta, com o objetivo de conhecer as estruturas e atividades de educação ambiental, dos programas de uso público, voluntariado, pesquisa e do laboratório, visando o intercâmbio de experiências e a busca de novas referências.

Leia mais no site do DT

Mírian Ferreira (DRT/MTB 69.907)



Mírian Ferreira (DRT/MTB 69.907).
E-mail: jornalismoevidencia23@gmail.com
Instagram: @mirianferreirajorn

EVIDÊNCIA

Encontro de celebridades na cerimônia do Instituto I.S

Na manhã de quinta-feira (26), aconteceu a cerimônia de inauguração das obras do complexo ferroviário da cidade de Taubaté, que inclui também o restauro do prédio principal.

A revitalização do patrimônio histórico terá investimento de R$6,2 mi da Lei Rouanet e conta com apoio financeiro do BNDES, EDP, MRS e Gestamp. A realização é do Instituto I.S. de Desenvolvimento e Sustentabilidade Humana, Organização Social Civil, privada e sem fins lucrativos, fundado em 2011.

A iniciativa dará vida à Estação do Conhecimento, transformando um patrimônio histórico fechado há 40 anos em um ambiente multidisciplinar, focado na valorização da cultura, economia criativa, turismo e inovação.

O evento de lançamento contou com a presença de mais de 100 convidados, recepcionados com um coquetel oferecido para celebridades, autoridades, patronos, apoiadores financeiros, gestores públicos e amigos, que prestigiaram o acontecimento que vai dar mais brilho a cidade.

"Estamos felizes com o avanço desse projeto que já dura 10 anos. A cerimônia de lançamento é um marco para Taubaté e para a preservação do patrimônio."- Rodrigo França, presidente do Instituto I.S.

Fotos: Mírian Ferreira / Lucca Santos

Rodrigo França, presidente do Instituto I.S. de Desenvolvimento e Sustentabilidade Humana, Organização Social Civil, privada e sem fins lucrativos, fundado em 2011.



Acessoria de imprensa: Isadora Chequer e Mariana Cruz

"1ª Expo Pet em Tela"- Mostra de Arte

Fotos: Mírian Ferreira



A "1ª Expo Pet em Tela", traz obra de nove artistas da Região. Na temática quem participa são Andréia Mantovani, Gilmar de Oliveira Galvão, Jacqueline Fernandes da Silva, Kátia Rico, Leda Silva, Mariana Borba Garavelo, Mírian Ferreira, Sophia Carneiro, Waruska Neves.

A Mostra fica até o dia 08 de fevereiro, no Via Vale Garden Shopping e quem assina curadoria é a gestora cultural Mírian Ferreira.

O objetivo da Mostra é conscientizar aos humanos quanto a beleza e as necessidades dos Pets através do olhar do artista, apresentando várias técnicas de pintura.

A ação solidária faz parte do evento, doações de lacres de latinha ou ração para gato, cachorro, (porte médio e adulto). "Pretendemos arrecadar uma boa quantidade de alimentos para doarmos a uma ONG"-ressalta a gestora cultural Mírian Ferreira.

Serviço: A Mostra ocupa o espaço cultural do Via Vale Garden Shopping, 260-Piso superior 2 em direção à praça de alimentação, no corredor sentido Cinemark.

Período de 18 de janeiro a 08 de fevereiro de 2023.

WhatsApp (12) 98843-8997/ E-mail: jornalismoevidencia23@gmail.com

Instagram:@mirianferreirajorn / https://www.facebook.com/evidenciacommirianferreira https://www.diariodetaubateregiao.com.br/dt/evidencia-2/



Política

Bolsonaro inelegível? As ações no TSE que trazem maior risco para o ex-presidente

➲ Embora as eleições já tenham passado e Bolsonaro já tenha até deixado o Brasil, as ações do ex-presidente durante a campanha ainda podem ter consequências graves para ele.

crédito da foto: MARCELLO CASAL JR./AGÊNCIA BRASIL



Bolsonaro pode ficar inelegível por 8 anos

Bolsonaro enfrenta 16 processos em andamento no Tribunal Superior Eleitoral (TSE) por acusações de ilegalidades cometidas durante a campanha.

Caso seja condenado em alguma das ações e a Corte decida que há grande gravidade na conduta, a consequência pode ser a inelegibilidade por um prazo de oito anos - ou seja, Bolsonaro não poderia participar das próximas duas campanhas presidenciais, nem das eleições municipais.

As ações avaliam se houve abuso de poder econômico, abuso de poder político e abuso do uso dos meios de comunicação pelo então presidente, que é acusado de ter se aproveitado do cargo e da estrutura presidencial para se beneficiar eleitoralmente.

Seis das ações foram propostas pelo PDT, oito foram propostas pelo PT e sua coligação e duas foram propostas pela senadora e ex-candidata à Presidência Soraya Thronicke (União Brasil).

Entenda quais são as acusações e quais ações têm mais chances de impedir que Bolsonaro concorra.

Ataque ao sistema eleitoral

O maior andamento recente nos processos foi em uma das ações propostas pelo PDT, o partido de Ciro Gomes.

A ação argumenta que configura abuso de poder a reunião feita por Bolsonaro com embaixadores na qual questionou o sistema eleitoral brasileiro.

No dia 16 de janeiro, o ministro do TSE Benedito Gonçalves autorizou que seja incluída na ação uma nova prova - a minuta de decreto encontrada na casa do ex-ministro da Justiça Anderson Torres que tratava de um estado de defesa a fim de mudar o resultado da eleição de 2022, vencida pelo atual presidente, Luiz Inácio Lula da Silva (PT).

Mas juristas ouvidos pela BBC News Brasil afirmam que a inclusão da minuta não agrava a situação de Bolsonaro.

O advogado especialista em direito eleitoral Cristiano Vilela explica que, embora o documento aponte fatos que, se comprovados, são muito graves, não há uma conexão tão forte com a reunião dos embaixadores do ponto de vista da Justiça.

"Evidentemente, é uma minuta gravíssima", diz Vilela, que faz parte da Confederação Americana de Organizações Eleitorais Subnacionais e foi observador eleitoral nas eleições no Chile e na Colômbia.

"Mas tecnicamente não vejo vinculação entre um esboço que estava na casa do ministro e a reunião com os embaixadores."

"Abuso de poder político é uma coisa difícil de comprovar - ainda que você comprove que uma ação aconteceu, a discussão sobre se isso configura abuso é mais subjetiva", explica a advogada especializada em direito eleitoral Paula Bernardelli, membro da Comissão de Estudos em Direito Político e Eleitoral do Instituto dos Advogados de São Paulo (IASP).

"Quanto menos concreto foi o ato em análise, mais difícil é a procedência da ação. E no caso, se trata de uma influência mais vaga", diz ela.

Ou seja, a minuta seria um indício de ilegalidade em um contexto mais amplo, mas não para esse processo em si, aponta o advogado Alberto Rollo, especialista em direito eleitoral.

"É mais um indício, um elemento de prova num xadrez que aponta que Bolsonaro sempre esteve mal intencionado caso perdesse a eleição. Mas nessa ação não acrescenta nada", afirma Rollo.

Segundo ele, a minuta pode até mesmo ser considerada prova de um crime, mas nesse caso a competência não seria da Justiça Eleitoral - ou seja, é uma prova mais útil para o Ministério Público e para a Polícia Federal.

Além disso, o fato do ministro ter aceitado a inclusão da prova no processo não significa necessariamente que ela será considerada válida, afirma Bernardelli.

Os juristas, no entanto, divergem quanto ao risco que Bolsonaro corre com essa ação.

Para Bernardelli, Rollo e Vilela, a relação da reunião com os embaixadores com a tentativa de influenciar o processo eleitoral seria um pouco vaga.

"Me parece mais frágil a relação entre uma coisa e outra. Tenho dificuldade de identificar um elemento especificamente (da competência da Justiça) eleitoral no caso", afirma Vilela.

Para o especialista em direito eleitoral Luiz Fernando Pereira, no entanto, essa ação seria uma das com maior risco de condenação para Bolsonaro.

"São fatos que precisam ser analisados dentro de um contexto. Não é apenas a reunião com os embaixadores. Bolsonaro vinha atacando o sistema eleitoral desde 2018", afirma Pereira, que é coordenador-geral da Academia Brasileira de Direito Eleitoral e Político (Abradep).

"Para configurar abuso de poder político, não basta que haja um ilícito eleitoral, precisa ter grande gravidade. Você mede pelo grau de influência e o alcance daquela ação", afirma o especialista.

Ele lembra de pesquisas que apontaram que grande parte dos eleitores de Bolsonaro acredita, mesmo sem provas, que pode ter havido fraude nas eleições de 2023.

O PL, partido de Bolsonaro, argumenta que o encontro com embaixadores foi uma reunião de governo, não de campanha. Por isso não poderia configurar abuso de poder ou propaganda eleitoral.

crédito da foto: Agência Brasil

crédito da foto: Agência Brasil

Já a defesa do ex-presidente tentou, sem sucesso, questionar a competência da Justiça Eleitoral para julgar o caso, também argumentando que o evento com os embaixadores não teve caráter eleitoral.

Mas os ministros do TSE rejeitaram essa tese e decidiram por unanimidade manter o caso lá para julgamento.

Além da ação do PDT, uma das ações do PT também trata de ataques ao sistema eleitoral. O processo do PT abrange mais casos além da reunião com embaixadores e cita uma série de outras ações - 19 tipos de condutas em dezenas de episódios específicos - que seriam parte de uma campanha orquestrada de ataque ao sistema eleitoral.

crédito da foto: Agência Brasil

Segundo Pereira, o mais provável é que as ações do PT e do PDT sobre os ataques ao sistema eleitoral sejam julgadas em conjunto pelo tema e pela gravidade.

A ação cita uma live que o presidente fez com notícias falsas sobre fraude nas urnas, ataques ao Judiciário durante a campanha, ataques aos institutos de pesquisas, criação de uma narrativa de perseguição política, entre outros.

crédito da foto: Agência Brasil

"Se eu fosse da defesa do ex-presidente, consideraria essas ações a 'matriz de risco' para uma condenação que resulte em inelegibilidade", afirma o presidente da Abradep.

crédito da foto: © Marcelo Camargo/Agência Brasil



'Pacote das bondades'

Os especialistas ouvidos pela BBC News Brasil concordam, no entanto, que a ação que trata da liberação por Bolsonaro de recursos públicos para beneficiar-se eleitoralmente é a que tem maiores chances de resultar em condenação e inelegibilidade.

Bolsonaro trabalhou para a aprovação de uma série de benefícios governamentais que foram aumentando com a proximidade da eleição, no que ficou conhecido como "pacote das bondades".

A ação em andamento no TSE cita dez medidas do ex-presidente que configurariam abuso de poder político e econômico:

Aprovação de vantagens a concursados da Polícia Federal e da Polícia Rodoviária Federal;

Antecipação dos repasses do Auxílio-Brasil e do Auxílio-Gás durante o 2º turno;

Inclusão de 500 mil famílias no programa Auxílio-Brasil em outubro de 2022;

Antecipação de pagamento de benefício para caminhoneiros;

Relançamento do programa de renegociação de dívidas "Você no azul", da Caixa Econômica Federal;

Anúncio da liberação de uso do FGTS "futuro" para financiar imóveis;

Aumento de R$ 1 bilhão dos subsídios ao programa Casa Verde e Amarela;

Anúncio de crédito para mulheres empreendedoras;

Antecipação do pagamento de benefícios para taxistas;

Crédito consignado do Auxílio-Brasil.

Paula Bernardelli explica que já existe um grande número de decisões do TSE que consideram a aprovação de benefícios do tipo como abuso de poder político e econômico.

"A gente nunca teve um presidente condenado por isso, mas esse tipo de condenação é bem comum em prefeituras do interior", diz Bernardelli.

"Você vê muitos casos em que prefeitos são cassados por distribuir benefícios, por troca de favores - casos que de alguma forma se aproximam dos que estão na ação (contra Bolsonaro), embora sejam em escala diferente."

Existe uma jurisprudência nesse sentido que não favorece Bolsonaro, explica Pereira, da Abradep.

"Talvez o fato de ser um pleito presidencial, dada a dimensão, exija uma demonstração mais categórica desse abuso. Mas se nos orientarmos pelas decisões da Justiça até agora, o risco de condenação de Bolsonaro nessa ação é o maior."

Quando ainda era presidente, Bolsonaro negou que o apelidado "pacote de bondades" tivesse viés eleitoral e argumentou que as medidas se justificavam pela situação de "emergência" do país, após a pandemia de covid-19.

Celeridade

Analistas têm apontado que as consequências de uma condenação na Justiça Eleitoral podem chegar mais rápido para Bolsonaro do que outros processos que ele enfrenta.

Leia mais no site do DT.

cultura

Programação de férias do Museu Felícia Leirner e Auditório Claudio Santoro encerra com show de reggae e contação de histórias

➲ Agenda do fim de semana também traz técnicas de alongamento e respiração

A programação de férias do Museu Felícia Leirner e Auditório Claudio Santoro, em Campos do Jordão, instituições do Governo do Estado, por meio da Secretaria de Cultura e Economia Criativa do Estado de São Paulo, geridas pela ACAM Portinari, termina neste domingo, 29, com diversas atrações para todos os públicos.

No sábado, 28, às 15h, os espaços culturais recebem um show da banda "A Tropa", com clássicos do reggae para a animação do público.

No mesmo dia, às 11h, um educador físico vai ensinar técnicas de alongamento e respiração, em meio à natureza. O objetivo é abordar o auto-cuidado, mostrando a importância da respiração e de estar focado no momento presente.

Além disso, no domingo, 29, às 11h, de forma delicada e poética, uma contadora de histórias, um músico violonista e um percussionista, que compõem a Cia. Griot, farão um apanhado de pequenas histórias e cantigas baseadas nos contos tradicionais brasileiros que vão desde contos africanos e indígenas, até histórias cantadas e brincadeiras musicais nos ritmos do cacuriá e ciranda, por exemplo.

Museu Felícia Leirner

Leia mais no site do DT.

Pirô e Galinha D`Angola voltam às ruas neste Carnaval

crédito da foto: Divulgação Prefeitura de São José dos Campos

Olha o Carnaval ai gee-enteeee! Depois de um período de dois anos sem aglomeração, em razão da pandemia de covid-19, a Prefeitura de São José dos Campos retoma, neste ano, seus tradicionais blocos carnavalescos para a alegria dos foliões. Veja a programação abaixo.

Os bonecões do Pirô Piraquara, da Fundação Cultural Cassiano Ricardo, e o Bloco da Galinha D`Angola, do Parque Vicentina Aranha, retornam às ruas de São José dos Campos com muita alegria e descontração para crianças e adultos.

Além dos dois blocos, também estão previstas oficinas de Carnaval em casas de cultura, com brincadeiras, oficina de empapelamento, confecção de máscaras e outros adereços, no período de 13 a 21 de fevereiro.

Para São Francisco Xavier, a Prefeitura vai levar apresentações musicais e mais oficinas culturais aos moradores e turistas do distrito.

Programação

Bonecões do Pirô Piraquara

. Dia 16/2, a partir das 18h30, concentração na Praça Afonso Pena (em frente à Coletoria)

Trajeto do Cortejo: Praça Afonso Pena (rua da Coletoria), Av. Madre Teresa, Curva do S, Rua Cel. Madeira, Av. João Guilhermino, Av. Nelson D'Ávila e praça Afonso Pena

. Dia 18/2, a partir das 9h30, concentração na Travessa Chico Luiz (em frente à Capela Nossa Senhora Aparecida)

Trajeto do Cortejo: Saída pela Rua Sebastião Húmel em frente Shopping Faro, segue pela Rua Vilaça, Coronel Monteiro, Av. São José até altura Habib's, sentido Praça Afonso Pena onde será a dispersão.

Bloco da Galinha D`Angola

. Dia 19/2, às 10h, saída em frente ao Parque Vicentina Aranha

São Francisco Xavier

Local: Praça Cônego Manzi, s/nº, centro

Leia mais no site do DT.

Cineclube "Coronér Pituba" exibe "Marte Um", filme brasileiro semi-finalista do Oscar

➲ O Cineclube "Coronér Pituba" / TV Cidade Taubaté realiza neste sábado, às 14 horas, a projeção do longa-metragem "Marte Um", longa-metragem brasileiro semifinalista do Oscar 2023, dirigido por Gabriel Martins e produzido pela Filme de Plástico.

A obra cinematográfica conta a história de uma família negra de classe média baixa, os Martins, que seguem a vida entre seus compromissos do dia-a-dia e seus desejos e expectativas, mesmo com a tensão de um governo conservador que acaba de assumir o poder no país. Em meio a esse cotidiano, Tércia cuida da casa enquanto passa por crises de angústia, Wellington quer ver o filho virar jogador de futebol profissional, Eunice tem um novo amor e o pequeno Deivinho sonha em colonizar Marte.

A projeção de "Marte Um" é uma promoção do Coletivo de Cinema da Cidade/TV Cidade Taubaté, em parceria com a Mon't Filmes. A capacidade da sala é de 20 espectadores. Entrada franca. Classificação indicativa oficial - 16 anos.

crédito da foto: Divulgação

Reservas e outras informações com André Ferreira pelo (12) 98259-5684.

Cineclube "Herson Daniel – Coronér Pituba" Local: TV Cidade Taubaté Endereço: Av. Desembargador Paulo de Oliveira Costa, 540 – centro, Taubaté.

Data da exibição: 28 de janeiro de 2023 - 14 horas

Leia mais no site do DT.

Com o apoio da Suzano, documentário "Icônicas e Bafônicas" estreia em Jacareí

➲ Lançamento do filme, que narra a vida de três travestis que fizeram parte da história da cidade na década de oitenta, será neste domingo, 29 de janeiro, às 19h

Com o objetivo de promover a diversidade e celebrar o mês da Visibilidade Trans, será lançado neste final de semana, o documentário "Icônicas e Bafônicas", em Jacareí. O longa, que narra a história de três travestis que transitavam pelo munícipio na década de oitenta, é uma iniciativa apoiada pela Suzano, referência global na fabricação de bioprodutos desenvolvidos a partir do cultivo de eucalipto, por meio da Lei de Incentivo à Cultura (LIC), em parceria com a Prefeitura Municipal de Jacareí e a Fundação Cultural de Jacarehy.

crédito da foto: Divulgação

Foto do documentário - Icônicas e Bafônicas

O documentário será exibido gratuitamente para toda a comunidade neste domingo, 29, às 19h, no Museu de Antropologia, situado na rua Quinze de Novembro, 143 – Centro, em Jacareí.

Leia mais no site do DT.

MOVIECOM TAUBATÉ PROGRAMAÇÃO
26/01/2023 À 01/02/2023

moviecom viva o cinema — CINEMA Sessão Pipoca

Sala 1 - AVATAR (3D) DUB O CAMINHO DA ÁGUA (DISNEY)
Aventura / Ação - Dublado - 14 Anos - Duração: 192min.
Em Avatar: O Caminho da Água, sequência de Avatar (2009), após dez anos da primeira batalha de Pandora entre os Na'vi e os humanos, Jake Sully (Sam Worthington) vive pacificamente com sua família
e sua tribo. Ele e Ney'tiri formaram uma família e estão fazendo de tudo para ficarem juntos, devido a problemas conjugais e papéis que cada um tem que exercer dentro da tribo. No entanto, eles devem sair
de casa e explorar as regiões de Pandora, indo para o mar e fazendo pactos com outros Na'vi da região.
Quando uma antiga ameaça ressurge, Jake deve travar uma guerra difícil contra os humanos novamente. Mesmo com dificuldade, Jake acaba fazendo novos aliados - alguns dos quais já vivem entre os Na'vi e outros com novos avatares. Mesmo com uma guerra em curso, Jake e Ney'tiri terão que fazer de tudo para ficarem juntos e cuidar da família e de sua tribo.
Qui., Sex., Seg., Ter., Qua.: 16h40 - 20h20
Sáb., Dom., Feriado: 16h40 - 20h20

Sala 1 - GATO DE BOTAS 2 (DUB) O ÚLTIMO PEDIDO (UNIVERSAL PICTURES)
Animação - Dublado - Livre - Duração: 102min.
Em Gato de Botas 2: O Último Pedido, O Gato de Botas descobre que sua paixão pela aventura cobrou seu preço: por conta de seu gosto pelo perigo e pelo desrespeito à segurança pessoal, ele queimou oito
de suas nove vidas. Com apenas uma vida restante, o Gato precisa pedir ajuda para uma antiga parceira - que atualmente é sua rival e inimiga mortal, Kitty Pata Mansa - para continuar vivo. Então, o destemido bichano parte em uma jornada épica pela Floresta Negra para encontrar a mítica Estrela dos Desejos, capaz de proporcionar o legendário Último Desejo e restaurar suas nove vidas.
Qui., Sex., Seg., Ter., Qua.: 14h30
Sáb., Dom., Feriado: 14h30

Sala 2 - O PIOR VIZINHO DO MUNDO - DUB (COLUMBIA PICTURES)
Comédia / Drama - Dublado - 14 Anos - Duração: 125min.
A Man Called Otto é o remake do filme sueco de 2015 Um Homem Chamado Ove. Nele acompanhamos um homem chato, aposentado e rabugento, Otto (Tom Hanks), de 59 anos. Vários anos antes, foi
deposto como presidente da associação de condomínios, mas não se importava com a deposição e, por isso, continua vigiando o bairro com mão de ferro. Quando a grávida Parvaneh e sua família se mudam para a casa geminada em frente e as cartas da nova vizinha acidentalmente vão parar na caixa de correio de Otto, uma amizade inesperada acaba se formando e a vida dos dois mudam drasticamente. Uma comédia dramática sobre amizade inesperada, amor e a importância de se cercar das ferramentas adequadas.
Qui., Sex., Seg., Ter., Qua.: 14h20 - 19h10
Sáb., Dom., Feriado: 14h20 - 19h10

Sala 2 - A PROFECIA DO MAL - DUB (IMAGEM FILMES)
Terror - Dublado - 16 Anos - Duração: 111min.
Uma poderosa empresa de biotecnologia faz uma descoberta de ponta, permitindo a clonagem de pessoas a partir de meros fragmentos de DNA, inclusive figuras históricas. Por trás dessa empresa, está um grupo de satanistas que rouba o Santo Sudário, ficando em posse do DNA de Jesus Cristo. O clone será a última oferenda ao Diabo. O Arcanjo Miguel vem à Terra e fará de tudo para acabar com esta profecia do mal.
Qui., Sex., Seg., Ter., Qua.: 16h50 - 21h40
Sáb., Dom., Feriado: 16h50 - 21h40

Sala 3 - M3GAN - DUB (UNIVERSAL PICTURES)
Terror - Dublado - 14 Anos - Duração: 101min.
Gemma trabalha em uma companhia de brinquedos que usa inteligência artificial para desenvolver uma
boneca muito semelhante a um humano.
Sendo uma excelente roboticista, ela programa a boneca para ser uma companhia que todos queiram, mas as coisas acabam dando errado e as consequências disso serão mortais.
Qui., Sex., Seg., Ter., Qua.: 15h00 - 17h10 - 19h20 - 21h30
Sáb., Dom., Feriado: 15h00 - 17h10 - 19h20 - 21h30

Sala 4 - CHEF JACK: O COZINHEIRO AVENTUREIRO (COLUMBIA PICTURES)
Animação - Nacional - Livre - Duração: 80min.
Chef Jack é um chef de cozinha de bom coração, mas com uma pitada a mais do que o necessário de confiança. Ele é um dos prodígios da Culinária da Aventura, viajando por todos os cantos do planeta
cozinhando e achando os ingredienteas mais raros e finos para completar suas receitas. Porém, sua vida doce azeda quando erra a mão em uma de suas receitas e sua reputação cai drasticamente. Para provar a todos que seu erro não lhe define, ele entra a competição de culinária chamada de Convergência de Sabores. Mas se ele pensava que iria ganhar essa tranquilamente, Jack precisará aprender a trabalhar em dupla quando é posto junto ao novato Leonard.
Sáb., Dom., Feriado: 13h40

Sala 4 - ALERTA MÁXIMO - DUB (PARIS FILMS)
Ação - Dublado - 14 Anos - Duração: 107min.
Em Alerta Máximo, o piloto Brodie Torrance (Gerard Butler) salva seus passageiros de um relâmpago fazendo um pouso arriscado em uma ilha devastada pela guerra – e descobre que sobreviver ao pouso
era apenas o começo. Quando a maioria dos passageiros são feitos de reféns por rebeldes perigosos, a única pessoa com quem Torrance pode contar para ajudar é Louis Gaspare (Mike Colter), um acusado de
assassinato que estava sendo transportado pelo FBI. Para resgatar os passageiros, Torrance precisará da ajuda de Gaspare e descobrirá que há mais em Gaspare do que aparenta.
Qui., Sex., Seg., Ter., Qua.: 17h30 - 21h50
Sáb., Dom., Feriado: 17h30 - 21h50

Sala 4 - GATO DE BOTAS 2 (DUB) O ÚLTIMO PEDIDO (UNIVERSAL PICTURES)
Animação - Dublado - Livre - Duração: 102min.
Em Gato de Botas 2: O Último Pedido, O Gato de Botas descobre que sua paixão pela aventura cobrou seu preço: por conta de seu gosto pelo perigo e pelo desrespeito à segurança pessoal, ele queimou oito
de suas nove vidas. Com apenas uma vida restante, o Gato precisa pedir ajuda para uma antiga parceira - que atualmente é sua rival e inimiga mortal, Kitty Pata Mansa - para continuar vivo. Então, o destemido bichano parte em uma jornada épica pela Floresta Negra para encontrar a mítica Estrela dos Desejos, capaz de proporcionar o legendário Último Desejo e restaurar suas nove vidas.
Qui., Sex., Seg., Ter., Qua.: 15h20 - 19h40
Sáb., Dom., Feriado: 15h20 - 19h40

Sala 5 - AVATAR (DUB) O CAMINHO DA ÁGUA (DISNEY)
Aventura / Ação - Dublado - 14 Anos - Duração: 192min.
Em Avatar: O Caminho da Água, sequência de Avatar (2009), após dez anos da primeira batalha de Pandora entre os Na'vi e os humanos, Jake Sully (Sam Worthington) vive pacificamente com sua família
e sua tribo. Ele e Ney'tiri formaram uma família e estão fazendo de tudo para ficarem juntos, devido a problemas conjugais e papéis que cada um tem que exercer dentro da tribo. No entanto, eles devem sair de casa e explorar as regiões de Pandora, indo para o mar e fazendo pactos com outros Na'vi da região. Quando uma antiga ameaça ressurge, Jake deve travar uma guerra difícil contra os humanos novamente. Mesmo com dificuldade, Jake acaba fazendo novos aliados - alguns dos quais já vivem entre os Na'vi e outros com novos avatares. Mesmo com uma guerra em curso, Jake e Ney'tiri terão que fazer de tudo para ficarem juntos e cuidar da família e de sua tribo.
Qui., Sex., Seg., Ter., Qua.: 14h00 - 19h50
Sáb., Dom., Feriado: 14h00 - 19h50

Sala 5 - GATO DE BOTAS 2 (DUB) O ÚLTIMO PEDIDO (UNIVERSAL PICTURES)
Animação - Dublado - Livre - Duração: 102min.
Em Gato de Botas 2: O Último Pedido, O Gato de Botas descobre que sua paixão pela aventura cobrou seu preço: por conta de seu gosto pelo perigo e pelo desrespeito à segurança pessoal, ele queimou oito de suas nove vidas. Com apenas uma vida restante, o Gato precisa pedir ajuda para uma antiga parceira - que atualmente é sua rival e inimiga mortal, Kitty Pata Mansa - para continuar vivo. Então, o destemido bichano parte em uma jornada épica pela Floresta Negra para encontrar a mítica Estrela dos Desejos, capaz de proporcionar o legendário Último Desejo e restaurar suas nove vidas.
Qui., Sex., Seg., Ter., Qua.: 17h40
Sáb., Dom., Feriado: 17h40

Classificados

EDITAIS

EDITAL DE CONVOCAÇÃO
Assembleia Geral Extraordinária - Virtual

Associação dos Proprietários do Residencial Pinheiros de Tremembé
Avenida Renato Vargas, nº 405
Caminho Novo - Tremembé/SP
CEP: 12120-000 **CNPJ**: 10.959.143/0001-89

Em cumprimento as obrigações do Artigo 19, Inciso III do Estatuto, CONVOCO todos (as) os (as) associados (as) para participar da ASSEMBLEIA GERAL EXTRAORDINÁRIA - VIRTUAL, e juntos discutir e deliberar sobre os itens constantes na ordem do dia, buscando valer a verdadeira democracia em nossa Associação. Participe e cumpra o seu principal dever para poder exigir os seus direitos, seu voto é muito importante.

Data: SEGUNDA-FEIRA, 06 DE FEVEREIRO DE 2023

Início da Votação: Dia 06/02/2023 às 10:00
Término da Votação: Dia 08/02/2023 às 15:00

A Assembleia será realizada de forma virtual para maior quórum e participação.

ORDEM DO DIA:

1 – Divulgação de ações tomadas pela diretoria;

2 – Conclusão da intimação da Prefeitura sobre as árvores;

3 – Aprovação das multas aplicadas para sequência das cobranças;

4 – Acordo para recebimento da dívida do lote 08C;

5 – Deliberação para substituição de todo sistema de monitoramento previsto em R$ 100 mil via taxa extra parcelado em 10 vezes.

Observações:
O PASSO a PASSO do acesso ao site da administradora AXIA CONDOMÍNIOS foi enviado via email a todos os associados. É importante que todos façam seu acesso no site, para validação de seu email na plataforma da administradora. Só assim será possível participar da ASSEMBLEIA VIRTUAL.
Até o dia da votação será disponibilizado um PLANTÃO DE DÚVIDAS, pelo telefone (12) 3432-7143 de segunda à sexta-feira, das 09:00 às 17:00 ou pelo email contato@axiacondominios.com.br
A votação eletrônica garantirá a participação de todos os associados ADIMPLENTES na assembleia virtual, cujos votos serão apurados automaticamente pelo sistema.
A não participação na assembleia virtual implicará na tácita concordância das deliberações tomadas.

Filipe Rodrigues Duarte
(Presidente)

26/01/2023

---

fls. 471

TRIBUNAL DE JUSTIÇA DO ESTADO DE SÃO PAULO
COMARCA DE TAUBATÉ
FORO DE TAUBATÉ
3ª VARA CÍVEL
Rua José Licurgo Indiani s/n, ,, Jardim Maria Augusta - CEP 12070-070,
Fone: (12) 2124-9248, Taubaté-SP - E-mail: taubate3cv@tjsp.jus.br
Horário de Atendimento ao Público: das 13h00min às17h00min

EDITAL DE CITAÇÃO

Processo Digital nº: **1007135-58.2016.8.26.0625**
Classe: Assunto: **Procedimento Comum Cível - Prestação de Serviços**
Requerente: **EPTS Empresa de Pesquisa Tecnologia e Serviços da Universidade de Taubaté**
Requerido: **Luiz Marcello Casoni**

EDITAL DE CITAÇÃO - PRAZO DE 30 DIAS.
PROCESSO Nº 1007135-58.2016.8.26.0625

A MM. Juíza de Direito da 3ª Vara Cível, do Foro de Taubaté, Estado de São Paulo, Dra. Marcia Rezende Barbosa de Oliveira, na forma da Lei, etc.

FAZ SABER a **LUIZ MARCELLO CASONI**, Brasileiro, Divorciado, Empresário, RG 2.061.833-8, CPF 071.166.788-83, com endereço à Rua Capitao Francisco Antonio Justo, 30, Vila Resende, CEP 12282-130, Caçapava - SP, que lhe foi proposta uma ação de Procedimento Comum Cível por parte de EPTS Empresa de Pesquisa Tecnologia e Serviços da Universidade de Taubaté, alegando em síntese: Trata-se de ação de Cobrança ajuizada por EPTS – EMPRESA DE PESQUISA, TECNOLOGIA E SERVIÇOS DA UNIVERSIDADE DE TAUBATÉ, estando a pretensão fundada em instrumento particular de contrato de prestação de serviços educacionais (curso livre de Pós-Graduação em nível de especialização em Biologia Marinha), apontado inadimplemento da parte ré a gerar o débito de R$8.342,53 indicado na planilha que acompanha a inicial. Pede a condenação do(a) devedor(a) a efetuar o pagamento. Encontrando-se o réu em lugar incerto e não sabido, foi determinada a sua **CITAÇÃO**, por EDITAL, para os atos e termos da ação proposta e para que, no prazo de quinze dias, que fluirá após o decurso do prazo do presente edital, apresente resposta. Não sendo contestada a ação, o réu será considerado revel, caso em que será nomeado curador especial. Será o presente edital, por extrato, afixado e publicado na forma da lei. **NADA MAIS**. Dado e passado nesta cidade de Taubaté, aos 17 de novembro de 2022.

DOCUMENTO ASSINADO DIGITALMENTE NOS TERMOS DA LEI 11.419/2006, CONFORME IMPRESSÃO À MARGEM DIREITA

Este documento é cópia do original, assinado digitalmente por MARCIA REZENDE BARBOSA DE OLIVEIRA, liberado nos autos em 17/11/2022 às 18:00 .
Para conferir o original, acesse o site https://esaj.tjsp.jus.br/pastadigital/pg/abrirConferenciaDocumento.do, informe o processo 1007135-58.2016.8.26.0625 e código E6F1F08.

SEST SENAT Serviço Social do Transporte / Serviço Nacional de Aprendizagem do Transporte

Torna pública a abertura de processo seletivo para contratação e formação de cadastro reserva nacional para atuar em Taubaté/SP.

Salva Vidas – Nº 2054/22.

Para mais informações, acesse o endereço eletrônico:
http://www.sestsenat.org.br/trabalhe-conosco, durante o período de inscrições, que será de **24/01 a 31/01/2023.**

O processo seletivo terá as seguintes etapas: avaliação de conhecimentos específicos, avaliação documental e entrevista.

Prefeitura Municipal da Estância Turística de
São José do Barreiro - SP
Avenida Virgílio Pereira, Nº 231 - Centro
CEP: 12830-000 Tel: (12) 3117-1288
CNPJ: 45.200.823/0001-46
ADM: 2021/2024

A PREFEITURA DO MUNICÍPIO DE SÃO JOSÉ DO BARREIRO faz saber a quem possa interessar que:

* às 09:00 horas do dia 08 de fevereiro de 2023, realizará a abertura dos envelopes referentes ao PREGÃO PRESENCIAL Nº 004/2023, que tem como objeto CONTRATAÇÃO DE EMPRESA ESPECIALIZADA PARA ORGANIZAÇÃO E REALIZAÇÃO DO EVENTO CARNAVAL DA FAMÍLIA 2023, DE 17 A 21 DE FEVEREIRO DO CORRENTE ANO E FESTA DE ANIVERSÁRIO DA CIDADE DE SÃO JOSÉ DO BARREIRO DE 09 A 11 DE MARÇO DE 2023, COM LOCAÇÃO DE EQUIPAMENTOS, ESTRUTURAS, BANDAS, BANHEIROS QUÍMICOS, AGENTES DE APOIO E OUTROS, CONFORME TERMO DE REFERÊNCIA E DEMAIS ANEXOS CONSTANTES DO EDITAL.

O Edital encontra-se disponível no site da Prefeitura municipal http://www.saojosedobarreiro.sp.gov.br, ou ainda poderá ser solicitado através do e-mail: licitação@saojosedobarreiro.sp.gov.br;

O Edital e maiores informações poderão ser obtidas no Departamento de Licitações, situado a Avenida Virgílio Pereira, nº 231, centro, neste Município, de segunda à sexta feira, no horário das 09:00 às 16:00 hrs, ou pelo tel: (0xx12) 3117-1288, RAMAL 209.

São José do Barreiro, 27 de janeiro de 2023.Patrícia Maia Braga - Presidente da Comissão Permanente de Licitações – Pregoeira.

PREFEITURA MUNICIPAL DE JAMBEIRO
R. CEL. JOÃO FRANCO DE CAMARGO, 80 - CEP 12.270-000 - JAMBEIRO - SP
TEL : (12) 3978-2600 Email: licitacao@jambeiro.sp.gov.br

AVISO DE LICITAÇÃO

A Prefeitura Municipal de Jambeiro torna pública a abertura de licitação na modalidade Pregão Presencial N° 058/2022. Objeto: **CONTRATAÇÃO DE EMPRESA PARA LOCAÇÃO DE TENDAS, SOM E SHOWS ARTISTICOS PARA REALIZAÇÃO DA EVENTO FEIRA GASTRONOMICA, NOS DIAS 09 A 11 DE DEZEMBRO DE 2022, CONFORME AS ESPECIFICAÇÕES E QUANTIDADES CONSTANTES DO TERMO DE REFERÊNCIA.** Data da realização: 22/11/2022 às 09h00min - Início do credenciamento. Local da realização: Prefeitura Municipal, Rua Cel. João Franco de Camargo, nº 80, Centro, Jambeiro/SP. Edital na íntegra poderá ser consultado no Setor de Licitações, retirado gratuitamente no site: www.jambeiro.sp.gov.br. Ou solicitado através do e-mail: licitacao@jambeiro.sp.gov.br.

PREFEITURA MUNICIPAL DE JAMBEIRO
R. CEL. JOAO FRANCO DE CAMARGO, 80 - CEP 12.270-000 - JAMBEIRO - SP
TEL / FAX : (012) 3978-2600

EXTRATO DE HOMOLOGAÇÃO

PREGÃO N° 068/2022 – No dia 27/01/2023, depois de constatada a regularidade dos atos procedimentais, a autoridade competente, Sr. Carlos Alberto de Souza, Prefeito Municipal de Jambeiro/SP, Resolve **HOMOLOGAR** a Adjudicação proferida pelo pregoeiro referente aos itens do pregão em epígrafe, qual seja: **REGISTRO DE PREÇOS PARA EVENTUAL E FUTURA AQUISIÇÃO PARCELADA DE SALADA DE FRUTAS E SUCO NATURAL, CONFORME TERMO DE REFERÊNCIA E DEMAIS ANEXOS DO EDITAL** a licitante LACERDA REFEIÇÕES LTDA, CNPJ 07.475.498/0001-98, vencedora dos itens 1 ao 7, no valor de R$ 215.136,00 (duzentos e quinze mil, cento e trinta e seis reais). Fica a empresa convocada para assinatura da Ata de Registro de Preços no prazo de 05 dias a partir desta publicação.

PREFEITURA MUNICIPAL DE JAMBEIRO
R. CEL. JOAO FRANCO DE CAMARGO, 80 - CEP 12.270-000 - JAMBEIRO - SP
TEL / FAX : (012) 3978-2600

EXTRATO DE HOMOLOGAÇÃO

PREGÃO N° 069/2022 – No dia 27/01/2023, depois de constatada a regularidade dos atos procedimentais, a autoridade competente, Sr. Carlos Alberto de Souza, Prefeito Municipal de Jambeiro/SP, Resolve **HOMOLOGAR** a Adjudicação proferida pelo pregoeiro referente aos itens do pregão em epígrafe, qual seja: **CONTRATAÇÃO DE EMPRESA PARA PRESTAÇÃO DE SERVIÇOS ESPECIALIZADOS PLANTÕES MÉDICOS NA ÁREA DE CARDIOLOGISTA E NEUROPEDIATRA, PARA PERIODO DE 12 MESES, PODENDO SER PRORROGADO NOS TERMOS DO ART. 57, II DA LEI FEDERAL 8666/93, CONFORME AS ESPECIFICAÇÕES E QUANTIDADES CONSTANTES DO TERMO DE REFERÊNCIA** a licitante **SHM CONSULTORIA, GESTÃO E SERVIÇOS EM SAUDE,** vencedor do item 1, no valor de R$ 116.739,48 (cento e dezesseis mil, setecentos e trinta e nove reais e quarenta e oito centavos) e a licitante **RC GESTÃO EMPRESARIAL LTDA,** vencedor do item 2 no valor total de R$ 39.000,00 (trinta e nove mil reais). Fica a empresa convocada para apresentação da documentação exigida para assinatura do Contrato nos termos do item 16.4 do edital no prazo de 10 dias úteis.

PREFEITURA MUNICIPAL DE JAMBEIRO
R. CEL. JOÃO FRANCO DE CAMARGO, 80 - CEP 12.270-000 - JAMBEIRO - SP
TEL: (012) 3978-2600 FAX: 3978-2604 administracao@jambeiro.sp.gov.br

PORTARIA Nº 10120 DE 26 DE JANEIRO DE 2023.

Dispõe sobre admissão de servidor aprovado em Concurso Público, nos termos do Artigo 37, Inciso II da Constituição Federal.

CARLOS ALBERTO DE SOUZA, Prefeito Municipal de Jambeiro, Estado de São Paulo, no uso de suas atribuições legais;

RESOLVE:

Art. 1º- Nomear o **SR. BENEDITO RAIMUNDO DE MORAIS,** portador do RG.XX.626.976-X e do CPF XXX.841.678-XX, para o cargo de Tratorista, tendo em vista a aprovação no Concurso Público 001/2022, tendo obtido a 1ª classificação.

Art. 2º - Nos termos da Lei Orgânica Municipal, a servidora cumprirá estágio probatório de 3 (três) anos de efetivo exercício do cargo.

Jambeiro, 26 de janeiro de 2023.

Carlos Alberto de Souza
Prefeito Municipal

TERMO DE POSSE

Assumo, nesta data, o cargo acima especificado, declarando que tenho conhecimento da legislação que rege os Servidores da Prefeitura Municipal, em 26 de janeiro de 2023.

BENEDITO RAIMUNDO DE MORAIS

Registrada e Publicada na Seção de Administração da Prefeitura Municipal de Jambeiro, 26 de janeiro de 2023.

Gisele Aparecida Cassiano Pereira
Agente Administrativo

PREFEITURA MUNICIPAL DE JAMBEIRO
R. CEL. JOÃO FRANCO DE CAMARGO, 80 - CEP 12.270-000 - JAMBEIRO - SP
TEL: (012) 3978-2600 FAX: 3978-2604 administracao@jambeiro.sp.gov.br

PORTARIA Nº 10121 DE 26 DE JANEIRO DE 2023.

Dispõe sobre admissão de servidor aprovado em Concurso Público, nos termos do Artigo 37, Inciso II da Constituição Federal.

CARLOS ALBERTO DE SOUZA, Prefeito Municipal de Jambeiro, Estado de São Paulo, no uso de suas atribuições legais;

RESOLVE:

Art. 1º- Nomear o **SR. JOSÉ SEBASTIÃO MOREIRA,** portador do RG.XX.496.748-X e do CPF XXX.135.888-XX, para o cargo de Tratorista, tendo em vista a aprovação no Concurso Público 001/2022, tendo obtido a 2ª classificação.

Art. 2º - Nos termos da Lei Orgânica Municipal, a servidora cumprirá estágio probatório de 3 (três) anos de efetivo exercício do cargo.

Jambeiro, 26 de janeiro de 2023.

Carlos Alberto de Souza
Prefeito Municipal

TERMO DE POSSE

Assumo, nesta data, o cargo acima especificado, declarando que tenho conhecimento da legislação que rege os Servidores da Prefeitura Municipal, em 26 de janeiro de 2023.

JOSÉ SEBASTIÃO MOREIRA

Registrada e Publicada na Seção de Administração da Prefeitura Municipal de Jambeiro, 26 de janeiro de 2023.

Gisele Aparecida Cassiano Pereira
Agente Administrativo

Município de JAMBEIRO - SP
BALANÇO ORÇAMENTÁRIO
Periodo de Referencia: Janeiro a Dezembro

Betha Sistemas
Exercício de 2022
Página 1 de 1

LRF, art. 52, alineas "a" e "b" do inciso I e II , alíneas "a" e "b" do inciso II

RECEITAS	PREVISÃO INICIAL	PREVISÃO ATUALIZADA	PREVISTAS ATÉ O BIMESTRE	REALIZADAS ATÉ O BIMESTRE	SALDO A REALIZAR
RECEITA CORRENTES	**39.396.268,00**	**39.396.268,00**	**39.396.268,00**	**53.487.058,98**	**-14.090.790,98**
Impostos, Taxas e Contribuições de Melhoria	6.250.808,00	6.250.808,00	6.250.808,00	8.999.955,55	-2.749.147,55
Contribuições	180.000,00	180.000,00	180.000,00	182.716,89	-2.716,89
Receita Patrimonial	139.500,00	139.500,00	139.500,00	1.636.801,10	-1.497.301,10
Receita de Serviços	1.000,00	1.000,00	1.000,00	35.614,22	-34.614,22
Transferências Correntes	32.792.960,00	32.792.960,00	32.792.960,00	42.330.310,55	-9.537.350,55
Outras Receitas Correntes	32.000,00	32.000,00	32.000,00	301.660,67	-269.660,67
RECEITA DE CAPITAL	**30.000,00**	**30.000,00**	**30.000,00**	**3.625.809,26**	**-3.595.809,26**
Operações de Crédito	0,00	0,00	0,00	950.000,00	-950.000,00
Alienação de Bens	30.000,00	30.000,00	30.000,00	0,00	30.000,00
Transferências de Capital	0,00	0,00	0,00	2.675.809,26	-2.675.809,26
(-) DEDUÇÕES DA RECEITA	**4.249.000,00**	**4.249.000,00**	**4.249.000,00**	**5.304.113,04**	**-1.055.113,04**
RECEITAS INTRAORÇAMENTÁRIAS	**0,00**	**0,00**	**0,00**	**0,00**	**0,00**
SUBTOTAL DAS RECEITAS (I)	**35.177.268,00**	**35.177.268,00**	**35.177.268,00**	**51.808.755,20**	**-16.631.487,20**
OPERAÇÕES DE CRÉDITO - REFINANCIAMENTO (II)	**0,00**	**0,00**	**0,00**	**950.000,00**	**-950.000,00**
SUBTOTAL COM REFINANCIAMENTO (III) = (I + II)	**35.177.268,00**	**35.177.268,00**	**35.177.268,00**	**52.758.755,20**	**-17.581.487,20**
DÉFICIT (IV)				**0,00**	
TOTAL (V) = (III + IV)	**35.177.268,00**	**35.177.268,00**	**35.177.268,00**	**52.758.755,20**	**-17.581.487,20**

DESPESAS	Dotação Inicial Anual	Créditos Adicionais/ Anulações	Dotação Atualizada Anual	Empenhados até o Bimestre	Liquidado até o Bimestre	Pago até o Bimestre	Saldo a Empenhar	Saldo a Liquidar	Saldo A Pagar
DESPESAS CORRENTES	**33.646.223,70**	**10.756.618,33**	**44.402.842,03**	**43.564.471,74**	**42.760.007,46**	**40.363.895,97**	**838.370,29**	**804.464,28**	**2.396.111,49**
Pessoal E Encargos Sociais	17.356.754,00	1.875.007,14	19.231.761,14	19.069.085,82	19.069.085,82	17.793.959,64	162.675,32	0,00	1.275.126,18
Juros E Encargos Da Dívida	30.000,00	40.349,57	70.349,57	69.558,04	69.558,04	69.558,04	791,53	0,00	0,00
Outras Despesas Correntes	16.259.469,70	8.841.261,62	25.100.731,32	24.425.827,88	23.621.363,60	22.500.378,29	674.903,44	804.464,28	1.120.985,31
DESPESAS DE CAPITAL	**1.206.788,60**	**7.432.811,76**	**8.639.600,36**	**8.294.064,79**	**4.565.722,73**	**4.565.722,73**	**345.535,57**	**3.728.342,06**	**0,00**
Investimentos	1.086.788,60	7.423.811,76	8.510.600,36	8.165.889,64	4.437.547,58	4.437.547,58	344.710,72	3.728.342,06	0,00
Inversões Financeiras	0,00	0,00	0,00	0,00	0,00	0,00	0,00	0,00	0,00
Amortização Da Dívida	120.000,00	9.000,00	129.000,00	128.175,15	128.175,15	128.175,15	824,85	0,00	0,00
RESERVA DE CONTINGÊNCIA	**324.255,70**	**-306.262,75**	**17.992,95**	**0,00**	**0,00**	**0,00**	**17.992,95**	**0,00**	**0,00**
DESPESAS INTRAORÇAMENTÁRIAS	**0,00**	**0,00**	**0,00**	**0,00**	**0,00**	**0,00**	**0,00**	**0,00**	**0,00**
SUBTOTAL DAS DESPESAS (VIII)	**35.177.268,00**	**17.883.167,34**	**53.060.435,34**	**51.858.536,53**	**47.325.730,19**	**44.929.618,70**	**1.201.898,81**	**4.532.806,34**	**2.396.111,49**
AMORTIZAÇÃO DA DÍVIDA - REFINANCIAMENTOS (IX)	**0,00**	**0,00**	**0,00**	**0,00**	**0,00**	**0,00**	**0,00**	**0,00**	**0,00**
SUBTOTAL COM REFINANCIAMENTO (X) = (VIII + IX)	**35.177.268,00**	**17.883.167,34**	**53.060.435,34**	**51.858.536,53**	**47.325.730,19**	**44.929.618,70**	**1.201.898,81**	**4.532.806,34**	**2.396.111,49**
SUPERÁVIT (XI)					**4.483.025,01**				
TOTAL (XII) = (X + XI)	**35.177.268,00**	**17.883.167,34**	**53.060.435,34**	**51.858.536,53**	**51.808.755,20**	**44.929.618,70**	**1.201.898,81**	**4.532.806,34**	**2.396.111,49**

FONTE:

Município de JAMBEIRO - SP

RELATÓRIO RESUMIDO DA EXECUÇÃO ORÇAMENTÁRIA
DEMONSTRATIVO DA EXECUÇÃO DAS DESPESAS POR FUNÇÃO/SUBFUNÇÃO
ORÇAMENTOS FISCAL E DA SEGURIDADE SOCIAL
JANEIRO A DEZEMBRO 2022/BIMESTRE NOVEMBRO - DEZEMBRO

RREO – Anexo II (LRF, Art. 52, inciso II, alínea "c") R$ 1,00

FUNÇÃO/SUBFUNÇÃO	DOTAÇÃO INICIAL	CRÉDITOS ADICIONAIS/ ANULAÇÕES	DOTAÇÃO ATUALIZADA	DESPESAS EMPENHADAS ATÉ O BIMESTRE	SALDO A EMPENHAR	DESPESAS LIQUIDADAS ATÉ O BIMESTRE	SALDO A LIQUIDAR
Legislativa	1.680.000,00	0,00	1.680.000,00	1.679.822,62	177,38	1.676.744,69	3.077,93
Ação Legislativa	1.680.000,00	0,00	1.680.000,00	1.679.822,62	177,38	1.676.744,69	3.077,93
Administração	3.467.000,00	1.713.730,24	5.180.730,24	5.097.935,80	82.794,44	4.453.945,22	643.990,58
Administração Geral	3.050.000,00	1.574.495,04	4.624.495,04	4.553.882,91	70.612,13	3.909.892,33	643.990,58
Administração Financeira	417.000,00	139.235,20	556.235,20	544.052,89	12.182,31	544.052,89	0,00
Defesa Nacional	39.500,00	-4.000,00	35.500,00	33.251,02	2.248,98	33.251,02	0,00
Defesa Terrestre	39.500,00	-4.000,00	35.500,00	33.251,02	2.248,98	33.251,02	0,00
Assistência Social	1.196.404,30	248.536,97	1.444.941,27	1.380.052,38	64.888,89	1.360.015,31	20.037,07
Assistência ao Idoso	0,00	25.383,37	25.383,37	25.383,37	0,00	25.383,37	0,00
Assistência à Criança e ao Adolescente	235.000,00	-5.646,40	229.353,60	217.834,60	11.519,00	215.710,44	2.124,16
Assistência Comunitária	961.404,30	228.800,00	1.190.204,30	1.136.834,41	53.369,89	1.118.921,50	17.912,91
Previdência Social	20.000,00	-18.000,00	2.000,00	0,00	2.000,00	0,00	0,00
Previdência Básica	20.000,00	-18.000,00	2.000,00	0,00	2.000,00	0,00	0,00
Saúde	6.921.011,50	2.544.424,30	9.465.435,80	9.097.750,23	367.685,57	8.706.104,97	391.645,26
Atenção Básica	6.530.011,50	2.539.581,14	9.069.592,64	8.702.879,07	366.713,57	8.311.233,81	391.645,26
Assistência Hospitalar e Ambulatorial	391.000,00	4.843,16	395.843,16	394.871,16	972,00	394.871,16	0,00
Educação	12.637.300,00	4.353.450,85	16.990.750,85	16.739.158,36	251.592,49	16.453.734,11	285.424,25
Alimentação e Nutrição	911.800,00	661.300,00	1.573.100,00	1.526.640,51	46.459,49	1.525.117,01	1.523,50
Ensino Fundamental	7.988.000,00	2.034.508,17	10.022.508,17	9.930.044,77	92.463,40	9.670.686,59	259.358,18
Ensino Médio	1.662.500,00	899.497,10	2.561.997,10	2.523.431,96	38.565,14	2.523.431,96	0,00
Ensino Superior	32.000,00	-1.500,00	30.500,00	24.857,18	5.642,82	24.857,18	0,00
Educação Infantil	2.003.000,00	728.585,58	2.731.585,58	2.664.230,37	67.355,21	2.639.687,80	24.542,57
Educação de Jovens e Adultos	40.000,00	31.060,00	71.060,00	69.953,57	1.106,43	69.953,57	0,00
Cultura	399.748,00	195.571,00	595.319,00	586.113,87	9.205,13	520.090,96	66.022,91
Difusão Cultural	399.748,00	195.571,00	595.319,00	586.113,87	9.205,13	520.090,96	66.022,91
Urbanismo	3.052.604,20	3.387.251,77	6.439.855,97	6.269.653,38	170.202,59	4.986.451,10	1.283.202,28
Serviços Urbanos	3.052.604,20	3.387.251,77	6.439.855,97	6.269.653,38	170.202,59	4.986.451,10	1.283.202,28
Habitação	0,00	1.200.000,00	1.200.000,00	1.200.000,00	0,00	1.150.000,00	50.000,00
Habitação Urbana	0,00	1.200.000,00	1.200.000,00	1.200.000,00	0,00	1.150.000,00	50.000,00

FONTE:

Continua 1/2

Município de JAMBEIRO - SP

Continuação 2/2

RELATÓRIO RESUMIDO DA EXECUÇÃO ORÇAMENTÁRIA
DEMONSTRATIVO DA EXECUÇÃO DAS DESPESAS POR FUNÇÃO/SUBFUNÇÃO
ORÇAMENTOS FISCAL E DA SEGURIDADE SOCIAL
JANEIRO A DEZEMBRO 2022/BIMESTRE NOVEMBRO - DEZEMBRO

FUNÇÃO/SUBFUNÇÃO	DOTAÇÃO INICIAL	CRÉDITOS ADICIONAIS/ ANULAÇÕES	DOTAÇÃO ATUALIZADA	DESPESAS EMPENHADAS ATÉ O BIMESTRE	SALDO A EMPENHAR	DESPESAS LIQUIDADAS ATÉ O BIMESTRE	SALDO A LIQUIDAR
Saneamento	90.000,00	-78.000,00	12.000,00	0,00	12.000,00	0,00	0,00
Saneamento Básico Rural	90.000,00	-78.000,00	12.000,00	0,00	12.000,00	0,00	0,00
Gestão Ambiental	590.200,00	3.322.881,39	3.913.081,39	3.868.037,56	45.043,83	2.242.462,72	1.625.574,84
Preservação e Conservação Ambiental	590.200,00	3.322.881,39	3.913.081,39	3.868.037,56	45.043,83	2.242.462,72	1.625.574,84
Agricultura	654.000,00	179.573,00	833.573,00	804.910,40	28.662,60	803.940,80	969,60
Extensão Rural	654.000,00	179.573,00	833.573,00	804.910,40	28.662,60	803.940,80	969,60
Comércio e Serviços	92.000,00	77.100,00	169.100,00	158.213,85	10.886,15	158.213,85	0,00
Turismo	92.000,00	77.100,00	169.100,00	158.213,85	10.886,15	158.213,85	0,00
Energia	140.000,00	125.735,00	265.735,00	256.978,55	8.756,45	202.407,90	54.570,65
Energia Elétrica	140.000,00	125.735,00	265.735,00	256.978,55	8.756,45	202.407,90	54.570,65
Transporte	1.257.500,00	568.100,00	1.825.600,00	1.785.306,75	40.293,25	1.783.574,75	1.732,00
Transporte Rodoviário	1.257.500,00	568.100,00	1.825.600,00	1.785.306,75	40.293,25	1.783.574,75	1.732,00
Desporto e Lazer	707.744,30	356.026,00	1.063.770,30	1.004.614,49	59.155,81	898.055,52	106.558,97
Desporto Comunitário	707.744,30	356.026,00	1.063.770,30	1.004.614,49	59.155,81	898.055,52	106.558,97
Encargos Especiais	1.908.000,00	17.049,57	1.925.049,57	1.896.737,27	28.312,30	1.896.737,27	0,00
Serviço da Dívida Interna	1.098.000,00	-106.050,43	991.949,57	982.558,75	9.390,82	982.558,75	0,00
Outros Encargos Especiais	810.000,00	123.100,00	933.100,00	914.178,52	18.921,48	914.178,52	0,00
Reserva de contingência	324.255,70	-306.262,75	17.992,95	0,00	17.992,95	0,00	0,00
Reserva de contingência	324.255,70	-306.262,75	17.992,95	0,00	17.992,95	0,00	0,00
TOTAL	35.177.268,00	17.883.167,34	53.060.435,34	51.858.536,53	1.201.898,81	47.325.730,19	4.532.806,34

FONTE:

PREFEITURA MUNICIPAL DE JAMBEIRO

RESULTADO NOMINAL 6ºBIM 2022	SALDO			RESULTADO NOMINAL	
ESPECIFICAÇÃO	Em 31/12 Exerc. Anterior (A)	Bimestre Anterior (B)	Bimestre Atual (C)	No Bimestre (C-B)	Janeiro até o Bimestre (C-A)
I. Dívida Consolidada	2.393.881,44	2.271.448,15	4.215.706,29		
II. Deduções:(*)	13.198.666,06	18.920.891,42	16.501.685,80		
Ativo Disponível	15.062.523,43	18.909.617,53	18.890.377,95		
Haveres Financeiros	8.744,47	11.273,89	7.419,34		
(-) Restos a Pagar Processados	1.872.601,84	0,00	2.396.111,49		
III. Dívida Consolidada Líquida (I-II)	-10.804.784,62	-16.649.443,27	-12.285.979,51		
IV. Receita de Privatizações					
V. Passivos Reconhecidos					
Dívida Fiscal Líquida (III + IV - V)	-10.804.784,62	-16.649.443,27	-12.285.979,51	4.363.463,76	-1.481.194,89

(*) Se o saldo for negativo (Restos a Pagar maior que Ativo Disponível + Haveres Financeiros) o sistema lançará o valor zero, pois não deve ser informado o valor negativo.
Justificativas (art. 9º, cc inciso I, §2º, art. 53 da LRF)

Carlos Alberto de Souza
Prefeito Municipal

Ana Maria de Carvalho Pinto
Contabilista – CRC Nº 1SP140.958/O-0

Erika Ap. Dias Santos Silva
Responsável pelo Controle Interno

PREFEITURA MUNICIPAL DE JAMBEIRO
DEMONSTRATIVO DAS DESPESAS COM PESSOAL E PREVIDENCIÁRIAS
(Artigo 22; Artigo 59, § 1º,incisos II e IV e § 2º da Lei Complementar 101/00; §§ 1º e 2º do Artigo 2º da Lei Federal nº 9717/98)

3º QUADRIMESTRE DE 2022. *Valores expressos em R$*

DESPESAS COM PESSOAL	JANEIRO	FEVEREIRO	MARÇO	ABRIL	MAIO	JUNHO	JULHO	AGOSTO	SETEMBRO	OUTUBRO	NOVEMBRO	MÊS DE REF: DEZEMBRO	Totais:
Despesas com Pessoal Ativo	680.418,79	919.270,94	948.790,46	973.773,38	1.034.636,93	1.109.111,33	1.066.475,65	981.823,45	1.042.624,40	1.013.744,10	1.108.053,80	1.720.146,33	12.598.869,56
Mão-de-Obra terceirizada	7.980,00	7.980,00	7.980,00	0,00	17.480,20	8.740,08	8.740,08	8.740,08	8.740,08	8.740,08	8.740,08	8.740,04	102.600,72
Encargos Sociais	262.556,94	239.905,86	268.931,22	260.997,70	281.753,55	281.808,55	289.279,78	278.618,75	275.183,26	279.111,61	278.621,44	493.760,58	3.490.529,24
Inativos e Pensionistas	14.198,16	16.447,68	14.198,16	14.602,16	14.804,16	15.132,36	14.871,67	15.049,82	14.198,16	14.198,16	15.578,36	21.297,23	184.576,08
Salário Família													0,00
Sentenças Judiciais do período	90.818,22	2.342,55	464.729,03	88.733,48	131.000,24	1.119,29	1.408,14	0,00	28.875,89	38.950,99	500,00	25.776,65	874.254,48
Indenizações e Restituições Trabalhistas	20.556,98	76.028,38	122.782,17	12.642,41	33.191,86	3.166,47	56.202,29	60.401,29	28.287,89	57.576,70	17.303,53	98.233,69	586.373,66
Subtotal	1.076.529,09	1.261.975,41	1.827.411,04	1.350.749,13	1.512.866,94	1.419.078,08	1.436.977,61	1.344.633,39	1.397.909,68	1.412.321,64	1.428.797,21	2.367.954,52	**17.837.203,74**
(-) DEDUÇÕES (§1º do art. 19)													
Indenização por demissão (inc.I)	20.556,98	76.028,38	122.782,17	12.642,41	33.191,86	3.166,47	56.202,29	60.401,29	28.287,89	57.576,70	17.303,53	98.233,69	586.373,66
Decorrentes Decisão Judicial													0,00
Subtotal	20.556,98	76.028,38	122.782,17	12.642,41	33.191,86	3.166,47	56.202,29	60.401,29	28.287,89	57.576,70	17.303,53	98.233,69	**586.373,66**
TOTAL	1.055.972,11	1.185.947,03	1.704.628,87	1.338.106,72	1.479.675,08	1.415.911,61	1.380.775,32	1.284.232,10	1.369.621,79	1.354.744,94	1.411.493,68	2.269.720,83	**17.250.830,08**

Calor Alberto de Souza
Prefeito Municipal

Ana Maria de Carvalho Pinto
Contabilista – CRC Nº 1SP 140.958/O-0

Erika Ap. Dias Santos Silva
Responsável pelo Controle Interno

Betha Sistemas

DEMONSTRATIVO DO RESULTADO PRIMÁRIO
PERÍODO DE REFERÊNCIA: Janeiro a Dezembro

Exercício de 2022
Página 1 de 2

LRF, art 53, inciso III *Valores expressos em R$*

RECEITAS FISCAIS	PREVISÃO ANUAL INICIAL	PREVISÃO ANUAL ATUALIZADA	RECEITAS REALIZADAS ATÉ O BIMESTRE
RECEITAS FISCAIS CORRENTES (I)	**39.283.768,00**	**39.283.768,00**	**51.896.635,25**
Receita Tributária	6.250.808,00	6.250.808,00	8.999.955,55
Receita de Contribuição	180.000,00	180.000,00	182.716,89
Receita Previdenciária	0,00	0,00	0,00
Outras Contribuições	180.000,00	180.000,00	182.716,89
Receita Patrimonial Líquida	27.000,00	27.000,00	46.377,37
Receita Patrimonial	139.500,00	139.500,00	1.636.801,10
(-) Aplicações Financeiras	112.500,00	112.500,00	1.590.423,73
Transferências Correntes	32.792.960,00	32.792.960,00	42.330.310,55
Demais Receitas Correntes	33.000,00	33.000,00	1.287.274,89
Diversas Receitas Correntes	33.000,00	33.000,00	337.274,89
RECEITAS DE CAPITAL (II)	**30.000,00**	**30.000,00**	**3.625.809,26**
Operações de Crédito (III)	0,00	0,00	950.000,00
Amortização de Empréstimos (IV)	0,00	0,00	0,00
Alienação de Ativos (V)	30.000,00	30.000,00	0,00
Transferências de Capital	0,00	0,00	0,00
Convênios	0,00	0,00	2.675.809,26
Outras Transferências de Capital	0,00	0,00	2.675.809,26
Outras Receitas de Capital	0,00	0,00	0,00
RECEITAS FISCAIS DE CAPITAL (VI) = (II - III - IV - V)	**0,00**	**0,00**	**2.675.809,26**
DEDUÇÕES DA RECEITA (VII)	**4.249.000,00**	**4.249.000,00**	**5.303.911,42**
RECEITAS FISCAIS LÍQUIDAS (VIII) = (I + VI - VII)	**35.034.768,00**	**35.034.768,00**	**49.268.533,09**

DESPESAS FISCAIS	DOTAÇÃO ANUAL INICIAL	DOTAÇÃO ANUAL ATUALIZADA	DESPESAS LIQUIDADAS ATÉ O BIMESTRE
DESPESAS CORRENTES (IX)	**33.646.223,70**	**33.646.223,70**	**42.760.007,46**
Pessoal e Encargos Sociais	17.356.754,00	17.356.754,00	19.069.085,82
Juros e Encargos da Dívida (X)	30.000,00	30.000,00	69.558,04
Outras Despesas Correntes	16.259.469,70	16.259.469,70	23.621.363,60
DESPESAS FISCAIS CORRENTES (XI) = (IX - X)	**33.616.223,70**	**33.616.223,70**	**42.690.449,42**
DESPESAS CAPITAL (XII)	**1.206.788,60**	**1.206.788,60**	**4.565.722,73**
Investimentos	1.086.788,60	1.086.788,60	4.437.547,58
Inversões Financeiras	0,00	0,00	0,00
Concessão de Empréstimos (XIII)	0,00	0,00	0,00
Aquisição de Título de Capital já Integralizado (XIV)	0,00	0,00	0,00
Demais Inversões Financeiras	0,00	0,00	0,00
Amortização da Dívida (XV)	120.000,00	120.000,00	128.175,15
DESPESAS FISCAIS DE CAPITAL (XVI) = (XII - XIII - XIV - XV)	**1.086.788,60**	**1.086.788,60**	**4.437.547,58**
RESERVA DE CONTINGÊNCIA (XVII)	**324.255,70**	**324.255,70**	**0,00**

Betha Sistemas

DEMONSTRATIVO DO RESULTADO PRIMÁRIO
PERÍODO DE REFERÊNCIA: Janeiro a Dezembro

Exercício de 2022
Página 2 de 2

LRF, art 53, inciso III *Valores expressos em R$*

DESPESAS FISCAIS	DOTAÇÃO ANUAL INICIAL	DOTAÇÃO ANUAL ATUALIZADA	DESPESAS LIQUIDADAS ATÉ O BIMESTRE
RESERVA DE CONTINGÊNCIA (XVII)	**324.255,70**	**324.255,70**	**0,00**
DESPESAS FISCAIS LÍQUIDAS (XVIII) = (XI + XVI + XVII)	**35.027.268,00**	**35.027.268,00**	**47.127.997,00**
RESULTADO PRIMÁRIO (VIII - XVIII)	**7.500,00**	**7.500,00**	**2.140.536,09**

DISCRIMINAÇÃO DA META FISCAL	VALOR
META DE RESULTADO PRIMÁRIO FIXADA NO ANEXO DE METAS FISCAIS DA LDO P/ O EXERCÍCIO DE REFERÊNCIA	**0,00**

FONTE: BALANCETE CONSOLIDADO

JAMBEIRO, 25/01/2023

PREFEITURA MUNICIPAL DE JAMBEIRO
R. CEL. JOÃO FRANCO DE CAMARGO, 80 - CEP 12.270-000 - JAMBEIRO - SP
TEL: (012) 3978-2600 FAX: 3978-2604 administracao@jambeiro.sp.gov.br

PORTARIA Nº 10122 DE 27 DE JANEIRO DE 2023.

Dispõe sobre Exoneração de Servidor Municipal.

CARLOS ALBERTO DE SOUZA, Prefeito Municipal de Jambeiro, Estado de São Paulo, no uso de suas atribuições legais;

RESOLVE:

Art. 1º- Exonerar o servidor municipal **Sr. CELSO LUIZ HILÁRIO,** portador do RG X.211.473 e do CPF XXX.697.718-XX, do cargo de Motorista IV, a partir do dia 27 de janeiro de 2023, conforme Processo Administrativo nº 11/2022.

Art. 2º- Esta Portaria entra em vigor na data de sua publicação.

Jambeiro, 27 de janeiro de 2023.

Carlos Alberto de Souza
Prefeito Municipal

Registrada e Publicada na Seção de Administração da Prefeitura Municipal de Jambeiro, 27 de janeiro de 2023.

Gisele Aparecida Cassiano Pereira
Agente Administrativo

PREFEITURA MUNICIPAL DE JAMBEIRO
R. CEL. JOÃO FRANCO DE CAMARGO, 80 - CEP 12.270-000 - JAMBEIRO - SP
TEL: (012) 3978-2600 FAX: 3978-2604 administracao@jambeiro.sp.gov.br

PORTARIA Nº 10123 DE 27 DE JANEIRO DE 2023.

Dispõe sobre Exoneração de Servidor Municipal.

CARLOS ALBERTO DE SOUZA, Prefeito Municipal de Jambeiro, Estado de São Paulo, no uso de suas atribuições legais;

RESOLVE:

Art. 1º- Exonerar o servidor municipal **Sr. DIRCEU ALVES PEREIRA,** portador do RG X.255.841 e do CPF XXX.365.628-XX, do cargo de Motorista IV, a partir do dia 27 de janeiro de 2023, conforme Processo Administrativo nº 11/2022.

Art. 2º- Esta Portaria entra em vigor na data de sua publicação.

Jambeiro, 27 de janeiro de 2023.

Carlos Alberto de Souza
Prefeito Municipal

Registrada e Publicada na Seção de Administração da Prefeitura Municipal de Jambeiro, 27 de janeiro de 2023.

Gisele Aparecida Cassiano Pereira
Agente Administrativo

PREFEITURA MUNICIPAL DE JAMBEIRO
R. CEL. JOÃO FRANCO DE CAMARGO, 80 - CEP 12.270-000 - JAMBEIRO - SP
TEL: (012) 3978-2600 FAX: 3978-2604 administracao@jambeiro.sp.gov.br

PORTARIA Nº 10124 DE 27 DE JANEIRO DE 2023.

Dispõe sobre Exoneração de Servidor Municipal.

CARLOS ALBERTO DE SOUZA, Prefeito Municipal de Jambeiro, Estado de São Paulo, no uso de suas atribuições legais;

RESOLVE:

Art. 1º- Exonerar o servidor municipal **Sr. HÉLIO LEITE DA SILVA,** portador do RG XX.627.474-X e do CPF XXX.842.058-XX, do cargo de Motorista III, a partir do dia 27 de janeiro de 2023, conforme Processo Administrativo nº 11/2022.

Art. 2º- Esta Portaria entra em vigor na data de sua publicação.

Jambeiro, 27 de janeiro de 2023.

Carlos Alberto de Souza
Prefeito Municipal

Registrada e Publicada na Seção de Administração da Prefeitura Municipal de Jambeiro, 27 de janeiro de 2023.

Gisele Aparecida Cassiano Pereira
Agente Administrativo

PREFEITURA MUNICIPAL DE JAMBEIRO
R. CEL. JOÃO FRANCO DE CAMARGO, 80 - CEP 12.270-000 - JAMBEIRO - SP
TEL: (012) 3978-2600 FAX: 3978-2604 administracao@jambeiro.sp.gov.br

PORTARIA Nº 10125 DE 27 DE JANEIRO DE 2023.

Dispõe sobre Exoneração de Servidor Municipal.

CARLOS ALBERTO DE SOUZA, Prefeito Municipal de Jambeiro, Estado de São Paulo, no uso de suas atribuições legais;

RESOLVE:

Art. 1º- Exonerar o servidor municipal **Sr. HERMÍNIO GREGATTI NETO,** portador do RG X.582.656 e do CPF XXX.147.678-XX, do cargo de Operador de Máquinas Pesadas, a partir do dia 27 de janeiro de 2023, conforme Processo Administrativo nº 11/2022.

Art. 2º- Esta Portaria entra em vigor na data de sua publicação.

Jambeiro, 27 de janeiro de 2023.

Carlos Alberto de Souza
Prefeito Municipal

Registrada e Publicada na Seção de Administração da Prefeitura Municipal de Jambeiro, 27 de janeiro de 2023.

Gisele Aparecida Cassiano Pereira
Agente Administrativo

Prefeitura Municipal de Jambeiro

RELATÓRIO RESUMIDO DA EXECUÇÃO ORÇAMENTÁRIA - RREO - ANEXO 8

DEMONSTRATIVO DA APLICAÇÃO NO FUNDEB - QUARTO TRIMESTRE / 6º BIMESTRE DE 2022

RECURSOS RECEBIDOS NO EXERCÍCIO	RECEBIDOS
Receitas do FUNDEB do Exercício	6.736.701,31
Rendimentos de Aplicações	125.581,11
TOTAL DA RECEITA DO FUNDEB	6.862.282,42
MINIMOS A APLICAR	
70% COM PROFESSORES E ESPECIAL. DO ENSINO	4.803.597,69
30% COM OUTRAS DESP. DE ENSINO - MAGISTÉRIO	2.058.684,73

ENSINO BÁSICO FUNDAMENTAL - 70%	EMPENHADA	LIQUIDADA	PAGA
3190.11 - Despesas com Professores e Esp. Ensino	2.761.661,16	2.761.661,16	2.495.722,24
3190.13 - Obrigações Patronais	885.243,56	885.243,56	792.704,79
3190.94 - Indenizações Restituições Trabalhistas	132.246,17	132.246,17	132.246,17
SOMA DAS DESPESAS ENSINO BÁSICO FUNDAMENTAL - 70%	3.779.150,89	3.779.150,89	3.420.673,20
ENSINO INFANTIL - 70%			
PRÉ-ESCOLAR	EMPENHADA	LIQUIDADA	PAGA
3190.11 - Despesas com Professores e Esp. Ensino	833.660,58	833.660,58	774.089,72
3190.13 - Obrigações Patronais	239.811,10	239.811,10	220.316,36
3190.94 - Indenizações Restituições Trabalhistas	34.226,14	34.226,14	34.226,14
Soma das despesas - Pré - Escolar - 70%	1.107.697,82	1.107.697,82	1.028.632,22
CRECHE	EMPENHADA	LIQUIDADA	PAGA
3190.11 - Despesas com Professores e Esp. Ensino	159.941,04	159.941,04	148.173,50
3190.13 - Obrigações Patronais	47.387,84	47.387,84	43.606,39
3190.94 - Indenizações Restituições Trabalhistas	20.632,31	20.632,31	20.632,31
Soma das despesas - Creche - 70%	227.961,19	227.961,19	212.412,20
SOMA DAS DESPESAS ENSINO INFANTIL - 70%	1.335.659,01	1.335.659,01	1.241.044,42
ENSINO JOVENS E ADULTOS - 70%	EMPENHADA	LIQUIDADA	PAGA
3190.11 - Despesas com Professores e Esp. Ensino	49.052,72	49.052,72	44.373,41
3190.13 - Obrigações Patronais	13.258,75	13.258,75	10.852,01
3190.94 - Indenizações Restituições Trabalhistas	7.642,10	7.642,10	0,00
SOMA DAS DESPESAS DO E.J.A - 70%	69.953,57	69.953,57	55.225,42
TOTAL DAS DESPESAS COM MAGISTÉRIO 70%	5.184.763,47	5.184.763,47	4.716.943,04
PORCENTAGEM APLICADA - MÍNIMO 70%	75,55%	75,55%	68,74%
OUTRAS DESPESAS A APLICAR - 30% - APLICADO	1.291.461,05	1.291.461,05	1.257.999,19
PORCENTAGEM APLICADA - MÁXIMO 30%	18,82%	18,82%	18,33%
TOTAL APLICADO - FUNDEB	6.476.224,52	6.476.224,52	5.974.942,23
PORCENTAGEM APLICADA - TOTAL	94,37%	94,37%	87,07%
3190.11 - Despesas com Professores e Esp. Ensino - Rec. Exerc. Anterior	428.950,47	428.950,47	428.950,47
UTILIZAÇÃO DE RECURSOS DO FUNDEB DE 2021 - restos a pagar			
SALDO DO EXERCÍCIO ANTERIOR - 2021			1.304.557,41
RESTOS A PAGAR DE 2021	A PAGAR	PAGO 2021	SALDO A PAGAR
	879.695,12	878.873,03	822,09
RESTOS A PAGAR ANULADO POR SUPRESSÃO DE CONTRATO	-822,09		0,00

DEMONSTRATIVO FINANCEIRO - FUNDEB	
SALDO ANTERIOR (2021)	1.304.557,41
RECEITAS DE 2022	6.862.282,42
TOTAL	8.166.839,83
(-)DESPESAS PAGAS - FUNDEB DE 2022	6.403.892,70
(-) RESTOS A PAGAR DE 2021 - PAGOS EM 2022	878.873,03
TOTAL DAS DESPESAS DO FUNDEB PAGAS	7.282.765,73
SALDO A SEGUIR	884.074,10

DEMONSTRATIVO DO ENSINO GERAL - QUARTO TRIMESTRE / 6º BIMESTRE DE 2022

RECEITAS 25% RECURSOS PREFEITURA

RECEITAS	RECEBIDO	25%
Receitas Municipais	8.915.365,57	2.228.841,39
Transferências da União	14.533.996,77	3.633.499,19
Transferências do Estado	13.212.600,40	3.303.150,10
SOMA - 25%	36.661.962,74	9.165.490,69

RECEITAS E DESPESAS 100% - ESTADO E UNIÃO

CONVÊNIOS E OUTROS	Saldo Anterior	Recebimentos	Rend. Aplic. Fin.	Restos a Pagar	Pagamentos do Exercício	Saldo a Seguir
QESE Transporte de Alunos	1.620.274,56	614.279,49	171.683,79	-	547.366,62	1.858.871,22
Transf. FNDE - PNATE -	165.457,01	93.750,72	16.999,29		74.550,78	201.656,24
Constução da Creche - Estado		705.095,81	249,83		209.905,80	495.439,84
SOMA 100%	1.785.731,57	1.413.126,02	188.932,91	-	831.823,20	2.555.967,30

DESPESAS

DESPESAS REALIZADAS	EMPENHADA	LIQUIDADA	PAGA
Ensino Fundamental	4.489.287,57	4.229.929,39	4.002.023,71
Ensino - Creche	727.192,98	726.269,39	699.472,70
Ensino Pré-Escolar	542.573,17	518.954,19	493.709,82
TOTAL DA DESPESA REALIZADA	5.759.053,72	5.475.152,97	5.195.206,23
REC. DA DEDUÇAO PARA FORMAÇÃO DO FUNDEB	5.303.911,42	5.303.911,42	5.303.911,42
SOMA	11.062.965,14	10.779.064,39	10.499.117,65
DEDUÇÃO - RECEITAS E DESPESAS 100% - ESTADO E UNIÃO	869.234,40	869.234,40	831.823,23
DEDUÇÃO - Receita de Aplicação Financeira - 100%	94.751,42	94.751,42	94.751,42
SUB TOTAL DA DESPESA	10.098.979,32	9.815.078,57	9.572.543,00
FUNDEB RETIDO E NAO APLICADO NO RETORNO	-	-	-
TOTAL DA DESPESA	10.098.979,32	9.815.078,57	9.572.543,00
VALOR APLICADO A MAIOR/MENOR	933.488,64	649.587,89	407.052,31
PORCENTAGENS APLICADAS	27,55%	26,77%	26,11%

Jambeiro, 31 de dezembro de 2022.

ANA MARIA DE CARVALHO PINTO - CONTADORA

CARLOS ALBERTO DE SOUZA - PREFEITO

Município de JAMBEIRO - SP
Betha Sistemas
DEMONSTRATIVO DE APURAÇÃO DA RECEITA CORRENTE LÍQUIDA - R.C.L.
Exercício de 2022
PERÍODO DE REFERÊNCIA: Janeiro/2022 à Dezembro/2022
Página 1 de 1

LRF, Artigo 53, inciso I

ESPECIFICAÇÃO	EVOLUÇÃO DA RECEITA REALIZADA NOS ÚLTIMOS DOZE MESES												TOTAL 12 MESES
	Jan/2022	Fev/2022	Mar/2022	Abr/2022	Mai/2022	Jun/2022	Jul/2022	Ago/2022	Set/2022	Out/2022	Nov/2022	Dez/2022	
RECEITAS CORRENTES (I)	4.429.828,79	3.948.123,95	4.440.825,26	4.143.850,62	4.693.080,15	4.679.352,22	4.615.024,94	4.480.751,94	3.920.638,06	4.283.082,15	4.740.724,64	5.111.776,26	53.487.058,98
Receita Tributária	887.503,44	579.487,15	658.689,56	777.248,10	594.937,59	1.320.407,40	768.451,43	645.745,68	613.401,04	831.036,49	623.122,53	699.925,14	8.999.955,55
Receita de Contribuições	16.153,80	14.811,21	14.344,74	16.064,78	14.758,65	14.483,33	16.163,15	12.740,62	16.455,92	16.048,39	15.277,53	15.414,77	182.716,89
Receita Patrimonial	87.722,29	97.742,95	121.724,35	107.138,82	135.704,22	133.460,77	148.624,87	167.512,61	158.678,61	153.906,58	145.586,66	178.998,37	1.636.801,10
Receita de Serviços	0,00	10.694,74	0,00	0,00	0,00	0,00	0,00	0,00	24.919,48	0,00	0,00	0,00	35.614,22
Transferências Correntes	3.438.449,26	3.245.367,29	3.463.013,00	3.243.017,46	4.130.681,91	3.208.817,34	3.670.988,50	3.644.521,59	3.097.172,33	3.272.243,42	3.708.600,47	4.207.437,98	42.330.310,55
Outras Receitas Correntes	0,00	20,61	183.053,61	381,46	-183.002,22	2.183,38	10.796,99	10.231,44	10.010,68	9.847,27	248.137,45	10.000,00	301.660,67
DEDUÇÕES (II)	478.125,51	458.095,51	466.057,98	425.172,11	501.405,62	414.573,33	403.661,11	468.576,36	373.078,54	396.862,61	452.646,07	465.656,67	5.303.911,42
Dedução de Receita para Formação do FUNDEB	478.125,51	458.095,51	466.057,98	425.172,11	501.405,62	414.573,33	403.661,11	468.576,36	373.078,54	396.862,61	452.646,07	465.656,67	5.303.911,42
RECEITA CORRENTE LÍQUIDA													48.183.147,56

PREFEITURA MUNICIPAL DE JAMBEIRO
DEMONSTRATIVO DOS RESTOS A PAGAR
ADMINISTRAÇÃO DIRETA, INDIRETA E FUNDACIONAL (Artigo 53, Inciso V, da LC. 101/00)
6º BIMESTRE DE 2022

PODER / ÓRGÃO / ENTIDADES	Saldo de Exercícios Anteriores	Inscrições		Baixas				Montante a Pagar	Disponibilidade Financeira
		Processados	Não Processados	Cancelamentos		Pagamentos			
				No Bimestre	Até o	No Bimestre	Até o Bimestre		
PODER LEGISLATIVO									
Câmara Municipal	7.003,31	0,00	3.077,93	0,00	0,00	0,00	6.779,90	0,00	3.077,93
PODER EXECUTIVO	3.285.367,54	2.396.111,49	4.552.505,93	1.146,30	128.553,25	0,00	3.109.976,60	6.995.455,11	18.887.300,02
Prefeitura Municipal	3.285.367,54	2.396.111,49	4.552.505,93	1.146,30	128.553,25	0,00	3.109.976,60	6.995.455,11	18.887.300,02
Orgãos/Entidades	0,00	0,00	0,00	0,00	0,00	0,00	0,00	0,00	0,00
Autarquia "X"								0,00	
Fundação Pública "Y"								0,00	
Empresa Púb. Dependente "Z"								0,00	
TOTAL:	3.292.370,85	2.396.111,49	4.555.583,86	1.146,30	128.553,25	0,00	3.116.756,50	6.995.455,11	18.890.377,95

Carlos Alberto de Souza — Prefeito Municipal
Ana Maria se Carvalho Pinto — Contabilista – CRC Nº 1SP 140.958/O-0
Erika Ap. Dias Santos Silva — Responsável pelo Controle Interno

PREFEITURA MUNICIPAL DE JAMBEIRO

RELATÓRIO DE GESTÃO FISCAL

(Artigos 54 e 55 da LC 101/00)

PODER EXECUTIVO MUNICIPAL **3º QUADRIMESTRE DE 2022**

I – COMPARATIVOS: *Valores expressos em R$*

	EXERCÍCIO ANTERIOR		3º QUADRIMESTRE	
Receita Corrente Líquida	39.897.924,65		48.183.147,56	
	R$	%	R$	%
Despesas Totais com Pessoal	14.598.614,23	36,59	17.250.830,08	35,80
Limite Prudencial 95% (par.ún.art.22 LRF)			24.717.954,70	51,30
Limite Legal (art. 20 LRF)	21.544.879,85	54,00	26.018.899,68	54,00
Excesso a Regularizar	0,00	0,00	0,00	0,00
Despesa Líq. Inativos e Pensionistas				
Total da Despesa Líquida	166.867,48	0,42	184.576,08	0,38
Limite Legal (§1º,art.2ºLei Federal 9.717/98)	4.787.751,08	12,00	5.781.977,71	12,00
Excesso a Regularizar				
Dívida Consolidada Líquida				
Saldo	-10.804.784,62	-27,08	-12.285.979,51	-25,50
Limite Legal (arts.3º e 4º Res.nº 40 Senado)	47.877.510,78	12,00	57.819.777,07	120,00
Excesso a Regularizar	0,00	0,00	0,00	0,00
Concessões de Garantias				
Montante	0,00		0,00	
Limite Legal (art. 9º Res.nº 43 Senado)	8.777.543,64	22,00	10.600.292,46	22,00
Excesso a Regularizar				
Operações de Crédito (exceto ARO)				
Realizadas no período	0,00		0,00	
Limite legal (inc. I, art. 7º Res.nº 43 Senado)	6.383.668,10	16,00	7.709.303,61	16,00
Excesso a regularizar				
Antecipação de Receitas Orçamentárias (ARO)				
Saldo devedor	0,00		0,00	
Limite legal (art. 10 Res.nº 43 Senado)	2.792.854,80	7,00	3.372.820,33	7,00
Excesso a regularizar				

II –INDICAÇÃO DAS MEDIDAS ADOTADAS OU A ADOTAR (caso ultrapasse os limites acima):

Carlos Alberto de Souza — Prefeito Municipal
Ana Maria de Carvalho Pinto — Contabilista - CRC Nº1SP 140.958/O-0
Erika Ap. Dias Santos Silva — Responsável pelo Controle Interno

PREFEITURA MUNICIPAL DE JAMBEIRO

R. CEL. JOÃO FRANCO DE CAMARGO, 80 - CEP 12.270-000 - JAMBEIRO - SP
TEL: (012) 3978-2600 FAX: 3978-2600 EMAIL: pmjambeiro@uol.com.br

RELATÓRIO RESUMIDO DA EXECUÇÃO ORÇAMENTÁRIA - RREO - ANEXO 12 - SAÚDE
6º BIMESTRE / 3º QUADRIMESTRE DE 2022

RECEITAS	RECEBIDAS	% APURADA
RECURSOS ORDINÁRIOS(Municípal) - 15%		
RECURSOS TESOURO	8.915.365,57	1.337.304,84
TRANSFERENCIA DA UNIÃO	13.306.714,85	1.996.007,23
TRANSFERENCIA DO ESTADO	13.212.600,40	1.981.890,06
TOTAL DA RECEITA ORDINÁRIA 15%	35.434.680,82	5.315.202,12
RECURSOS VINCULADOS - 100%		
RECURSOS FEDERAIS - (05.301/302/303/304/312)		
Incentivo Financ. APS -Capacitação Ponderada	401.277,28	401.277,28
Prog. Agente Comum. Saúde - PACS	179.144,00	179.144,00
Progr. Incentivo APS - Desempenho - PMAQ	54.131,64	54.131,64
Progr. Incentivo APS - Ações Estratégicas	101.737,08	101.737,08
Programa Assist. Farmaceutica básica	25.417,68	25.417,68
Vigilância em Saúde - Endemias	56.032,00	56.032,00
Vigilância Sanitária/Saúde	27.881,78	27.881,78
Programa - SAMU 192	263.028,00	263.028,00
Teto Munic. Média/Alta Compl. Ambul. e Hosp-MAC	49.968,24	49.968,24
Rede Cegonha	149,58	149,58
Programa Escolas Técnicas- SUS	1.047,69	1.047,69
Recursos Covid_19 - Port. 3617_2021	4.373,85	4.373,85
Recursos Covid_19 - Port. 377_2022	14.544,00	14.544,00
Emenda Parlamentar - Custeio - Fundo a Fundo	150.170,00	150.170,00
Rendimentos de aplicação Federal - 05-311	157.718,30	157.718,30
SOMA	1.486.621,12	1.486.621,12
RECURSOS ESTADUAIS - (02.301)		
Programa Diabete Mellitus e Dose Certa	2.969,78	2.969,78
Transf. FUNDES - A poio Financeiro	34.140,00	34.140,00
Emenda Parlamentar - Custeio - Fundo a fundo	100.000,00	100.000,00
Emenda Parlamentar - Invest. Aquis. Veículo - Fundo a fundo	100.000,00	100.000,00
Emenda Parlamentar - Custeio - Fundo a fundo	50.000,00	50.000,00
Emenda Parlamentar - Investimentos - Fundo a fundo	50.000,00	50.000,00
Emenda Parlamentar - Investimentos - Fundo a fundo	200.000,00	200.000,00
Rendimentos de Aplicação Estado - 02.311	39.211,62	39.211,62
SOMA	576.321,40	576.321,40
Rendimentos de aplicação - Tesouro - 01.311	46.332,36	46.332,36
TOTAL DA RECEITA VINCULADA 100%	2.109.274,88	2.109.274,88

DESPESAS	EMPENHADAS	LIQUIDADAS	PAGAS
RECURSOS PRÓPRIOS - Municipal			
Venc. Vantagens Fixas - 01-310	1.786.008,25	1.786.008,25	1.666.491,37
Venc. Vantagens Fixas (PSF)- 01-310	431.587,39	431.587,39	427.604,99
Obrigações Patronais - 01-310	476.724,26	476.724,26	437.846,49
Obrigações Patronais (PSF) - 01-310	149.199,97	149.199,97	135.861,50
Indenizações e Restituições Trabalhistas - 01-310	39.750,64	39.750,64	24.902,45
Diárias e Adiantamentos - 01-310	25.238,02	25.238,02	25.238,02
Material de Consumo - 01-310	649.916,68	620.623,30	587.129,66
Material de Distribuição Gratuita - 01-310	232.500,19	221.333,99	211.865,51
Outros Serv. Pessoa Física - 01-310	25.452,35	25.452,35	23.210,75
Outros Serv. Pessoa Jurídica - 01-310	1.726.980,30	1.673.474,42	1.529.245,68
Outros Serv. Pessoa Jurídica - Consórcio 3 Rios- 01-310	1.041.908,10	1.041.908,10	929.795,82
Serv.De Tec. Da Informo E Comunicação Pj - 01-310	73.981,03	68.693,85	65.913,85
Auxílio -Alimentação -01.310	41.892,20	41.892,20	39.018,20
Auxílio -Alimentação - PSF - 01.310	19.186,00	19.186,00	17.278,00
Outros Auxílios Financ. - Pessoa Física -01.310	106.886,60	106.886,60	97.491,60
Outros Auxílios Financ. - Pessoa Física - PSF - 01.310	39.555,00	39.555,00	37.725,00
Auxílio Transporte - 01.310	39.819,52	39.819,52	36.153,00
Equipamentos e Mat. Permanente - 01-310	23.217,00	13.217,00	13.217,00
Rateio consórcio- CONSAVAP- 01-310	131.843,16	131.843,16	131.843,16
Material de Consumo - COVID-19- 01-312	515,00	515,00	515,00
Serv. Terceiros P.Jurídica- COVID-19- 01-312	68.103,00	68.103,00	68.103,00
SUB-TOTAL	7.130.264,66	7.021.012,02	6.506.450,05
RECURSOS DO ESTADUAL			
Material de Distribuição Gratuita - (dose certa) -02-301	13.325,00	13.325,00	11.765,00
Material de Consumo	5.075,00	5.075,00	5.075,00
Outros Serv. Pessoa Jurídica - EP 2021 026.31113 - 02.301	27.500,00	27.500,00	27.500,00
Outros Serv. Pessoa Jurídica - EP 2021 .026.23459 - 02.301	29.066,50	29.066,50	29.066,50
Matterial de Consumo - EP 2021 .026.31279 - 02.301	48.023,80	48.023,80	44.969,60
Material Distribuição Gratuíta- EP 2021 .026.31279 - 02.301	94.374,02	87.082,73	84.347,53
Equipamento e Material Permanate - Veiculo aptado	100.000,00	0,00	0,00
Equip. e Mat. Perm. COVID_19 - FUNDES	6.800,00	6.800,00	6.800,00
SOMA	324.164,32	216.873,03	209.523,63
RECURSOS FEDERAL			
Venc. Vantagens Fixas - Federal 05-301 - PSF	310.790,91	310.790,91	265.667,03
Venc. Vantagens Fixas - Federal 05-313 - PSF	176.841,81	176.841,81	146.218,61
Obrigações Patronais - 05-301 - PSF	113.316,16	113.316,16	100.999,55
Venc. Vantagens Fixas - Federal 05-303/313	74.260,97	74.260,97	68.831,21
Material de Consumo - 05-301	52.259,39	52.259,39	41.091,39
Obrigações Patronais - 05-303	18.676,77	18.676,77	16.855,50
Material de Consumo - 05-303	16.780,00	16.780,00	16.780,00
Material Distribuição Gratuíta- 02.302	9.066,73	8.865,89	8.597,09
Material Distribuição Gratuíta- 02.304	19.471,69	10.430,10	10.430,10
Outros Serv. Pessoa Física - 05-302	134,40	134,40	134,40
Outros Serv. Pessoa Jurídica - 05-301	23.100,00	23.100,00	17.500,00
Material de Consumo - E.P. Proc.36000.362394/02-100	46.451,03	46.451,03	46.451,03
Outros Serv. Pessoa Jurídica - E.P. Proc.36000.362394/02-100	100.000,00	100.000,00	100.000,00
Material de Consumo - E.P. Proc.36000.411555/02-100	29.276,65	29.276,65	29.276,65
Outros Serv. Pessoa Jurídica - E.P. Proc.36000.411555/02-100	70.000,00	70.000,00	70.000,00
Equipamento e Material Permanate - 13942.630000/1210-03	9.987,85	9.127,85	9.127,85
Rateio consórcio- CONSAVAP - 05-302	263.028,00	263.028,00	241.109,00
Outros Serv. Terceiros - COVID19 - 05-312	124.405,00	124.405,00	124.405,00
SOMA	1.457.847,36	1.447.744,93	1.313.474,41
TOTAL GERAL DA DESPESA APLICADA	8.912.276,34	8.685.629,98	8.029.448,09
VALOR VINCULADO APLICADO	1.782.011,68	1.664.617,96	1.522.998,04
DESPESAS APLICADAS - RECURSOS PRÓPRIOS	7.130.264,66	7.021.012,02	6.506.450,05
VALOR APLICADO - MAIOR	1.815.062,54	1.705.809,90	1.191.247,93
PORCENTAGEM APLICADA	20,12%	19,81%	18,36%

Jambeiro, 31 de Dezembro de 2022

CARLOS ALBERTO DE SOUZA — Prefeito Municipal
ANA MARIA DE CARVALHO PINTO — Contadora

PREFEITURA MUNICIPAL DE JAMBEIRO

R. CEL. JOÃO FRANCO DE CAMARGO, 80 - CEP 12.270-000 - JAMBEIRO - SP
TEL: (012) 3978-2600 FAX: 3978-2604 administracao@jambeiro.sp.gov.br

PORTARIA Nº 10126 DE 27 DE JANEIRO DE 2023.

Dispõe sobre Exoneração de Servidor Municipal.

CARLOS ALBERTO DE SOUZA, Prefeito Municipal de Jambeiro, Estado de São Paulo, no uso de suas atribuições legais;

RESOLVE:

Art. 1º- Exonerar a servidora municipal **Srª. MARIA APARECIDA DA SILVA,** portadora do RG XX.052.337 e do CPF XXX.626.408-XX, do cargo de Ajudante Geral, a partir do dia 27 de janeiro de 2023, conforme Processo Administrativo nº 11/2022.

Art. 2º- Esta Portaria entra em vigor na data de sua publicação.

Jambeiro, 27 de janeiro de 2023.

Carlos Alberto de Souza
Prefeito Municipal

Registrada e Publicada na Seção de Administração da Prefeitura Municipal de Jambeiro, 27 de janeiro de 2023.

Gisele Aparecida Cassiano Pereira
Agente Administrativo

Prefeitura Municipal de Natividade da Serra

SECRETARIA DE FINANÇAS
Rua José Fernandes da Silva, n.º 28 | centro | CEP 12.180-000
Natividade da Serra | SP | PABX (12) 3677 9700
www.natividadedaserra.sp.gov.br - contabilidade@natividadedaserra.sp.gov.br

DEMONSTRATIVO DAS RECEITAS E DESPESAS COM MANUTENÇÃO E DESENVOLVIMENTO DO ENSINO - MDE

RELATÓRIO RESUMIDO DA EXECUÇÃO ORÇAMENTÁRIA

4º TRIMESTRE DE 2022

DEMONSTRATIVO DO FUNDEB

RECEITAS DO FUNDEB	
Receitas do FUNDEB	4.715.391,97
Rendimentos de Aplicações Financeiras	52.961,13
TOTAL	4.768.353,10

RETENÇÕES AO FUNDEB	
Valor Retido até o Trimestre	5.207.888,84
TOTAL	5.207.888,84

APLICAÇÕES MÍNIMAS OBRIGATÓRIAS	
Total	4.768.353,10
Magistério (70% do Total)	3.337.847,17

DIFERENÇA ENTRE O RECEBIDO E O RETIDO	
Perda (+) / Ganho (-)	492.496,87

DESPESAS COM FUNDEB

DESPESAS REALIZADAS COM O FUNDEB	EMPENHADA	LIQUIDADA	PAGA
Despesas com Valorização do Magistério - 70%	4.634.292,44	4.634.292,44	4.623.065,24
PERCENTUAL APLICADO - 70%	97,19%	97,19%	96,95%
Outras Despesas do Fundeb - 30%	134.060,66	134.060,66	134.060,66
PERCENTUAL APLICADO 30%	2,81%	2,81%	2,81%
TOTAL DAS DESPESAS DO FUNDEB	4.768.353,10	4.768.353,10	4.757.125,90
VALORES APLICADOS - MAIOR/MENOR - 70%	1.296.445,27	1.296.445,27	1.285.218,07

MOVIMENTAÇÃO DE RECURSOS DO FUNDEB

ACRÉSCIMOS	
Saldo Anterior	-
Receitas Arrecadadas até o Trimestre	4.768.353,10
SOMA	4.768.353,10

DECRÉSCIMOS	
Despesas com o Magistério - 70%	4.623.065,24
Despesas com Outras Despesas - 30%	134.060,66
SOMA	4.757.125,90

Resultado Apurado	11.227,20
SALDO FINANCEIRO EM CONTA CORRENTE — Conta Banco - B.B - nº 8.937-0 - Sicredi nº 17.631-2	11.227,20
DIFERENÇA A MAIOR/MENOR APURADA NO PERÍODO (+/-)	0,00

DEMONSTRATIVO DO ENSINO GERAL

RECEITAS DE IMPOSTOS E TRANSFERÊNCIAS (25%)

RECEITAS	Arrecadação	25%
Receitas Municipais	1.858.622,20	464.655,55
Transferências da União	14.559.029,09	3.639.757,27
Transferências do Estado	12.707.709,93	3.176.927,48
SOMA - RECEITAS TRIBUTÁVEIS EM 25%	29.125.361,22	7.281.340,31

RECEITAS E DESPESAS 100%

Receitas Vinculadas	Saldo Anterior	Receitas + Aplicação	Pagamentos	Saldo a Seguir
Construção Escola Figueira de Toledo Bº/Centro	1.047,91	104,51	-	1.152,42
Construção Escola Vargem Grande	4.541,60	441,32	-	4.982,92
Convênio Transporte de Alunos - Estado	182.148,83	1.677.487,02	1.774.351,40	85.284,45
QESE Transporte de Alunos	894.172,70	778.019,75	379.071,56	1.293.120,89
PNATE - Transporte de Alunos	223,35	21,70	-	245,05
Receita PDDE	9.735,88	972,00	-	10.707,88
Receita EJA	287,30	-	-	287,30
Receita de Leilão - Bens Patrimoniais da Educação	31.533,70	3.705,23	-	35.238,93
Aplicação Financeira 25% - Decendial	2.364.061,89	2.680.737,72	2.750.695,07	2.294.104,54
TOTAL	3.487.753,16	5.145.194,48	4.904.118,03	3.725.124,38

DESPESAS ORÇAMENTÁRIAS

Despesas Realizadas no Trimestre	Empenhada	Liquidada	Paga
361 - Ensino Fundamental	5.062.678,45	5.062.678,45	4.922.359,15
362 - Ensino Infantil	267.480,82	167.480,82	167.480,82
367 - Ensino Especial	-	-	-
306 - Alimentação e Nutrição - Pessoal Merenda	363.393,62	363.393,62	356.214,04
TOTAL	5.693.552,89	5.593.552,89	5.446.054,01
MENOS - Despesas Realizadas com Recursos 100% (-) Rec. Fundeb não aplicado	2.819.163,23	2.772.096,03	2.695.358,94
(=) DESPESAS REALIZADAS COM RECURSOS PRÓPRIOS	2.874.389,66	2.821.456,86	2.750.695,07
(+)DESPESA DO FUNDEB ELEGÍVEL COMO DESPESA	4.768.353,10	4.768.353,10	4.757.125,90
(+/-) VALOR RETIDO DO FUNDEB (PERDA/GANHO)	492.496,87	492.496,87	492.496,87
TOTAL APLICADO NO ENSINO (25%)	8.135.239,63	8.082.306,83	8.000.317,84
PERCENTUAIS APLICADOS NO ENSINO	27,93%	27,75%	27,47%

RG

Evail Augusto dos Santos
Prefeito Municipal

Fabiana Aparecida Lemes Gil
Contadora

Kelly Cristina da Silva
Secretária Municipal de Educação

Ana Paula Rodrigues Magalhães
Controle Interno

Prefeitura Municipal de Natividade da Serra

SECRETARIA DE FINANÇAS
Rua José Fernandes da Silva, n.º 28 | centro | CEP 12.180-000
Natividade da Serra | SP | PABX (12) 3677 9700
www.natividadedaserra.sp.gov.br - contabilidade@natividadedaserra.sp.gov.br

DEMONSTRATIVO DA EXECUÇÃO DAS DESPESAS POR FUNÇÃO/SUBFUNÇÃO

(Artigo 52, Inciso II, alínea "c" da LC. 101/00)

RELATÓRIO RESUMIDO DA EXECUÇÃO ORÇAMENTÁRIA

6º BIMESTRE DE 2022

Valores expressos em R$

Cód. Função	Cód. Subf.	DESPESAS Funções/Subfunções	Dotação Anual Inicial	Dotação Anual Atualizada	Realizadas no Bimestre Empenhado	Realizadas no Bimestre Liquidado	Realizadas até o Bimestre Empenhado	Realizadas até o Bimestre Liquidado	Saldo a empenhar
1	0	LEGISLATIVO	1.025.100,00	1.025.100,00	132.277,22	194.377,76	995.812,80	995.812,80	29.287,20
1	31	Ação Legislativa	1.025.100,00	1.025.100,00	132.277,22	194.377,76	995.812,80	995.812,80	29.287,20
4	0	ADMINISTRAÇÃO	6.576.200,00	7.289.368,77	1.314.370,87	1.516.316,55	6.716.181,00	6.716.181,00	573.187,77
	61	Ação Judiciária	175.000,00	178.000,00	46.582,80	46.696,80	175.062,62	175.062,62	2.937,38
4	121	Planejamento e Orçamento	5.332.700,00	6.143.868,77	1.134.711,65	1.308.068,88	5.586.002,10	5.586.002,10	557.866,67
4	123	Administração Financeira	1.068.500,00	967.500,00	133.076,42	161.550,87	955.116,28	955.116,28	12.383,72
5	0	DEFESA NACIONAL	25.300,00	26.300,00	5.294,20	5.294,20	26.097,20	26.097,20	202,80
5	153	Defesa Terrestre	25.300,00	26.300,00	5.294,20	5.294,20	26.097,20	26.097,20	202,80
8	0	ASSISTÊNCIA SOCIAL	614.900,00	689.900,00	138.990,97	159.091,37	599.653,70	584.591,59	90.246,30
8	243	Assistência à Criança e ao Adolescente	131.500,00	100.500,00	30.019,66	30.019,66	95.691,60	95.691,60	4.808,40
8	244	Assistência Comunitária	483.400,00	589.400,00	108.971,31	129.071,71	503.962,10	488.899,99	85.437,90
10	0	SAÚDE	6.165.400,00	10.538.660,61	1.652.872,85	1.904.826,66	8.942.183,31	8.845.049,89	1.596.477,30
10	301	Atenção Básica	5.745.900,00	9.980.960,61	1.514.370,53	1.860.988,66	8.467.401,75	8.467.401,75	1.513.558,86
10	302	Assistência Hospitalar e Ambulatorial	323.100,00	503.300,00	140.102,42	43.838,00	430.571,58	333.438,16	72.728,42
10	303	Suporte Profilático e Terapêutico	32.400,00	29.400,00	-498,50	0,00	28.432,16	28.432,16	967,84
10	304	Vigilância Sanitária	64.000,00	25.000,00	-1.101,60	0,00	15.777,82	15.777,82	9.222,18
12	0	EDUCAÇÃO	9.593.250,00	11.994.647,64	1.660.864,64	2.787.365,32	11.264.847,67	11.264.847,67	729.799,97
12	306	Alimentação e Nutrição	707.100,00	1.378.600,00	49.182,68	253.425,39	1.166.335,30	1.166.335,30	212.264,70
12	361	Ensino Fundamental	7.650.675,00	9.839.572,64	1.511.535,25	2.373.336,82	9.410.032,99	9.410.032,99	429.539,65
12	365	Educação Infantil	1.184.475,00	776.475,00	100.146,71	160.603,11	688.479,38	688.479,38	87.995,62
12	367	Educação Especial	51.000,00	0,00	0,00	0,00	0,00	0,00	0,00
13	0	CULTURA	546.000,00	1.119.960,00	102.596,44	221.901,33	1.112.055,36	1.112.055,36	7.904,64
13	392	Difusão Cultural	546.000,00	1.119.960,00	102.596,44	221.901,33	1.112.055,36	1.112.055,36	7.904,64
15	0	URBANISMO	3.343.400,00	5.498.987,17	660.051,88	1.168.757,71	5.194.894,36	4.698.245,29	304.092,81
15	452	Serviços Urbanos	3.343.400,00	5.498.987,17	660.051,88	1.168.757,71	5.194.894,36	4.698.245,29	304.092,81
17	0	SANEAMENTO	810.000,00	979.000,00	-29.916,14	169.931,32	831.611,94	831.611,94	147.388,06
17	512	Saneamento Básico Urbano	810.000,00	979.000,00	-29.916,14	169.931,32	831.611,94	831.611,94	147.388,06
20	0	AGRICULTURA	582.000,00	863.000,00	248.356,24	362.426,56	827.990,32	819.251,12	35.009,68
20	606	Extensão Rural	582.000,00	863.000,00	248.356,24	362.426,56	827.990,32	819.251,12	35.009,68
23	0	COMÉRCIO E SERVIÇOS	58.000,00	2.240,00	-1.235,00	0,00	1.000,00	1.000,00	1.240,00
23	695	Turismo	58.000,00	2.240,00	-1.235,00	0,00	1.000,00	1.000,00	1.240,00
26	0	TRANSPORTE	1.681.900,00	4.063.900,00	760.017,33	1.014.049,88	3.774.500,48	3.115.656,84	289.399,52
26	782	Transporte Rodoviário	1.681.900,00	4.063.900,00	760.017,33	1.014.049,88	3.774.500,48	3.115.656,84	289.399,52
27	0	DESPORTO E LAZER	221.000,00	740.272,69	32.415,17	131.785,70	682.369,31	548.194,39	57.903,38
27	812	Desporto Comunitário	221.000,00	740.272,69	32.415,17	131.785,70	682.369,31	548.194,39	57.903,38
99	9	RESERVA DE CONTINGÊNCIA	669.000,00	718,88	0,00	0,00	0,00	0,00	718,88
99	999	Reserva de Contingência	669.000,00	718,88	0,00	0,00	0,00	0,00	718,88
		TOTAL	31.911.450,00	44.832.055,76	6.676.956,67	9.636.124,36	40.969.197,45	39.558.595,09	3.862.858,31

EVAIL AUGUSTO DOS SANTOS
Prefeito Municipal

FABIANA APARECIDA LEMES GIL
Contabilista

ANA PAULA RODRIGUES MAGALHÃES
Controle Interno

RG

Prefeitura Municipal de Natividade da Serra

SECRETARIA DE FINANÇAS
Rua José Fernandes da Silva, n.º 28 | centro | CEP 12.180-000
Natividade da Serra | SP | PABX (12) 3677 9700
www.natividadedaserra.sp.gov.br - contabilidade@natividadedaserra.sp.gov.br

RELATÓRIO RESUMIDO DA EXECUÇÃO ORÇAMENTÁRIA

(Artigo 52, Incisos I e II, alíneas "a" e "b", da LC. 101/00)

- BALANÇO ORÇAMENTÁRIO -

6º BIMESTRE DE 2022

Valores expressos em R$

RECEITAS	Previsão Inicial	Previsão Atualizada (a)	RECEITAS REALIZADAS No Bimestre (b)	%(b/a)	Até o Bimestre (c)	%(c/a)	Saldo a Realizar (a - c)
Receitas Correntes (I)	31.892.450,00	31.892.450,00	6.991.381,21	21,92	39.104.249,06	122,61	-7.211.799,06
Receitas Tributárias	2.060.500,00	2.060.500,00	309.353,20	15,01	1.995.622,76	96,85	64.877,24
Impostos	1.879.700,00	1.879.700,00	299.939,97	15,96	1.858.622,20	98,88	21.077,80
IPTU	486.600,00	486.600,00	31.343,39	6,44	381.738,50	78,45	104.861,50
ISSQN	839.100,00	839.100,00	111.808,37	13,32	814.796,32	97,10	24.303,68
ITBI	247.000,00	247.000,00	17.400,00	7,04	170.642,99	69,09	76.357,01
IRRF	307.000,00	307.000,00	139.388,21	45,40	491.444,39	160,08	-184.444,39
Taxas	180.800,00	180.800,00	9.413,23	5,21	137.000,56	75,77	43.799,44
Contribuições	140.000,00	140.000,00	20.321,28	14,52	124.884,44	89,20	15.115,56
Receita Patrimonial	210.800,00	210.800,00	224.960,71	106,72	1.175.318,27	557,55	-964.518,27
Transferências Correntes	33.981.350,00	33.981.350,00	7.213.884,07	21,23	40.524.922,03	119,26	-6.543.572,03
(-) Deduções da Receita	-4.556.200,00	-4.556.200,00	-913.009,21	20,04	-5.207.888,84	114,30	651.688,84
Outras Receitas Correntes	56.000,00	56.000,00	135.871,16	242,63	491.390,40	877,48	-435.390,40
Receitas de Capital (II)	19.000,00	19.000,00	0,00	0,00	1.933.302,77	10.175,28	-1.914.302,77
Alienação de Bens	10.000,00	10.000,00	0,00	0,00	0,00	0,00	10.000,00
Transferências de Capital	9.000,00	9.000,00	0,00	0,00	1.933.302,77	21.481,14	-1.924.302,77
Outras Receitas de Capital	0,00	0,00	0,00	0,00	0,00	0,00	0,00
RECEITA TOTAL (III) = (I + II)	31.911.450,00	31.911.450,00	6.991.381,21	21,91	41.037.551,83	128,60	-9.126.101,83

DESPESAS	Dotação Anual Inicial	Dotação Anual Atualizada (d)	Despesas Empenhadas No Bimestre	Despesas Empenhadas Até o Bimestre (e)	Despesas Liquidadas No Bimestre	Despesas Liquidadas Até o Bimestre	Pagos até o Bimestre	Saldo a Empenhar (d - e)
Despesas Correntes (IV)	29.789.950,00	36.538.520,17	5.764.306,13	34.552.643,67	8.266.573,46	34.529.581,56	33.646.845,08	1.985.876,50
Pessoal/Encargos Sociais	16.810.350,00	18.739.443,77	4.340.099,69	18.233.006,86	4.340.099,69	18.233.006,86	17.881.596,06	506.436,91
Juros/Encargos da Dívida Interna	1.000,00	1.000,00	0,00	0,00	0,00	0,00	0,00	1.000,00
Outras Despesas Correntes	12.978.600,00	17.798.076,40	1.424.206,44	16.319.636,81	3.926.473,77	16.296.574,70	15.765.249,02	1.478.439,59
Despesas de Capital (V)	1.452.500,00	8.292.816,71	912.650,54	6.416.553,78	1.369.550,90	5.029.013,53	4.960.825,13	1.876.262,93
Investimentos	831.500,00	7.026.816,71	725.291,52	5.157.902,02	1.168.548,82	3.770.361,77	3.702.173,37	1.868.914,69
Inversões Financeiras	0,00	0,00	0,00	0,00	0,00	0,00	0,00	0,00
Amortização da Dívida	621.000,00	1.266.000,00	187.359,02	1.258.651,76	201.002,08	1.258.651,76	1.258.651,76	7.348,24
Outras Amortizações	621.000,00	1.266.000,00	187.359,02	1.258.651,76	201.002,08	1.258.651,76	1.258.651,76	7.348,24
Outras Despesas de Capital	0,00	0,00	0,00	0,00	0,00	0,00	0,00	0,00
Reserva de Contingência (VI)	669.000,00	718,88						718,88
DESPESA TOTAL (VII) = (IV + V + VI)	31.911.450,00	44.832.055,76	6.676.956,67	40.969.197,45	9.636.124,36	39.558.595,09	38.607.670,21	3.862.858,31
SUPERÁVIT/DÉFICIT (VIII) = (III-VII)	-669.000,00	12.920.605,76	314.424,54	68.354,38	-2.644.743,15	1.478.956,74		
TOTAL (IX)	31.911.450,00	44.832.055,76	6.676.956,67	40.969.197,45	9.636.124,36	41.037.551,83	38.607.670,21	3.862.858,31

EVAIL AUGUSTO DOS SANTOS
Prefeito Municipal

FABIANA APARECIDA LEMES GIL
Contabilista

ANA PAULA RODRIGUES MAGALHÃES
Controle Interno

RG

Prefeitura Municipal de Natividade da Serra

SECRETARIA DE FINANÇAS
Rua José Fernandes da Silva, n.º 28 | centro | CEP 12.180-000
Natividade da Serra | SP | PABX (12) 3677 9700
www.natividadedaserra.sp.gov.br - contabilidade@natividadedaserra.sp.gov.br

DEMONSTRATIVO DAS RECEITAS E DESPESAS DO ENSINO

PUBLICAÇÃO (ARTIGO 256 DA CONSTITUIÇÃO FEDERAL)

4º Trimestre de 2022

RECEITAS ARRECADADAS	Acumulado (R$)
Imposto de Renda Retido na Fonte	491.444,39
Imposto Predial Territorial Urbano - IPTU	381.738,50
Imposto s/ Transmissão de Bens Imóveis - ITBI	170.642,99
Imposto s/ Serviços de Qualquer Natureza	814.796,32
Multas e Juros provenientes de Impostos	-
F.P.M.- Fundo de Participação dos Municípios + 1%	14.502.032,66
I.T.R. - Imposto Territorial Rural	56.996,43
I.C.M.S. - Imposto s/ Circ. de Mercadorias e Serviços	12.096.287,69
I.P.V.A. - Imposto s/ Propriedade de Veículo Automotor	538.600,35
I.P.I. - Imposto s/ Produto Industrial s/ Exportação	72.821,89
TOTAL DAS RECEITAS DE IMPOSTOS E TRANSFERÊNCIAS	29.125.361,22
QSE, Convênios e Outros Recursos Adicionais	2.334.245,90
Rendimentos de Aplicação Financeira - Conta LDB e Adicionais	367.289,46
Recursos recebidos do FUNDEB	4.715.391,97
Rendimentos de Aplicação Financeira do FUNDEB	52.961,13
TOTAL DOS RECURSOS ADICIONAIS	7.469.888,46
TOTAL DA RECEITA ARRECADADA	36.595.249,68

DESPESAS DO ENSINO	Acumulado (R$)
12.361 - Ensino Fundamental	5.062.678,45
12.365 - Educação Infantil	267.480,82
12.367 - Educação Especial	-
12.306 - Merenda Escolar - Pessoal e Encargos	363.393,62
(=) Total da Despesa no Ensino	5.693.552,89
(-) Despesas com Recursos do QESE, Convênios e Outros	2.819.163,23
(=) Total da Despesa Vinculada do Ensino	2.819.163,23
(=) Total da Despesa com Recursos Próprios	2.874.389,66
(+) Parcela Empenhada do Ganho Líquido - FUNDEB	492.496,87
(+) Valor Efetivamente Retido ao FUNDEB (Menor Receita)	4.768.353,10
(=) TOTAL APLICADO NO ENSINO - 25%	8.135.239,63
APLICAÇÃO NO ENSINO (ART. 212 CF) (%)	27,93%
FUNDEB	
Aplicação dos recursos recebidos do FUNDEB (%)	100,00%
Aplicação nos profissionais do Magistério - FUNDEB (%)	97,19%
REPASSES DECENDIAIS DO ENSINO - ART.69,§5º,LEI 9.394/96	4.088.810,00

RG

Kelly Cristina da Silva
Secretária Municipal de Educação

Evail Augusto dos Santos
Prefeito Municipal

Ana Paula Rodrigues Magalhães
Controle Interno

Fabiana Aparecida Lemes Gil
Contadora

Prefeitura Municipal de Natividade da Serra

SECRETARIA DE FINANÇAS
Rua José Fernandes da Silva, n.º 28 | centro | CEP 12.180-000
Natividade da Serra | SP | PABX (12) 3677 9700
www.natividadedaserra.sp.gov.br - contabilidade@natividadedaserra.sp.gov.br

DEMONSTRATIVO DA RECEITA CORRENTE LÍQUIDA - RCL

(Artigo 2º, Inciso IV e 53, Inciso I da LC. 101/00)

ADMINISTRAÇÃO DIRETA, INDIRETA E FUNDACIONAL

6º BIMESTRE DE 2022

Valores expressos em R$

ESPECIFICAÇÃO	Janeiro	Fevereiro	Março	Abril	Maio	Junho	Julho	Agosto	Setembro	Outubro	Novembro	Dezembro	TOTAL DOS 12 MESES
EVOLUÇÃO DA RECEITA REALIZADA NOS ÚLTIMOS DOZE MESES													
RECEITAS CORRENTES (I)	3.302.764,10	3.130.888,60	3.601.955,83	3.361.570,64	3.928.985,54	4.525.854,26	3.810.495,20	3.767.157,40	3.112.871,68	3.865.204,23	3.576.422,41	4.327.968,01	44.312.137,90
Receita Tributária	74.767,91	101.879,09	87.635,80	74.632,03	135.326,80	310.017,53	98.575,63	154.593,41	163.551,42	485.289,94	100.695,88	208.657,32	1.995.622,76
Receita de Contribuições	10.638,40	10.287,77	10.168,99	11.247,46	10.285,34	10.253,03	10.117,10	10.430,45	9.732,37	11.402,25	10.781,19	9.540,09	124.884,44
Receita Patrimonial	58.510,52	64.869,88	87.431,66	76.335,68	101.462,05	89.534,09	119.225,03	127.816,12	118.966,55	106.205,98	109.120,14	115.840,57	1.175.318,27
Receita de Serviços			-	-	-	-	-	-	-	-	-	-	-
Transferências Correntes	3.156.113,87	2.953.261,46	3.415.443,98	3.163.996,48	3.668.738,51	4.090.573,30	3.532.344,04	3.391.633,13	2.772.455,21	3.166.477,98	3.278.121,49	3.935.762,58	40.524.922,03
Outras Receitas Correntes	2.733,40	590,40	1.275,40	35.358,99	13.172,84	25.476,31	50.233,40	82.684,29	48.166,13	95.828,08	77.703,71	58.167,45	491.390,40
(-) DEDUÇÕES (II)													
Transferências do FUNDEB	451.750,42	444.559,65	454.923,44	417.861,88	487.630,16	407.985,46	400.643,77	465.679,27	369.099,04	394.746,54	449.292,39	463.716,82	5.207.888,84
Emendas Parlamentares	-	-	-	-	-	-	-	-	-	-	-	-	-
Subtotal	451.750,42	444.559,65	454.923,44	417.861,88	487.630,16	407.985,46	400.643,77	465.679,27	369.099,04	394.746,54	449.292,39	463.716,82	5.207.888,84
RECEITA CORRENTE LÍQUIDA (I - II)	2.851.013,68	2.686.328,95	3.147.032,39	2.943.708,76	3.441.355,38	4.117.868,80	3.409.851,43	3.301.478,13	2.743.772,64	3.470.457,69	3.127.130,02	3.864.251,19	39.104.249,06

EVAIL AUGUSTO DOS SANTOS
Prefeito Municipal

FABIANA APARECIDA LEMES GIL
Contabilista

ANA PAULA RODRIGUES MAGALHÃES
Controle Interno

RG

Prefeitura Municipal de Natividade da Serra

SECRETARIA DE FINANÇAS
Rua José Fernandes da Silva, n.º 28 | centro | CEP 12.180-000
Natividade da Serra | SP | PABX (12) 3677 9700
www.natividadedaserra.sp.gov.br - contabilidade@natividadedaserra.sp.gov.br

RESULTADOS NOMINAL E PRIMÁRIO

(Art. 53, Inciso III da LC. 101/00)

ADMINISTRAÇÃO DIRETA, INDIRETA E FUNDACIONAL

6º BIMESTRE DE 2022

RESULTADO PRIMARIO

Valores expressos em R$

RECEITAS FISCAIS	Previsão Atualizada Inicial	Previsão Atualizada Até o Bimestre	Realização No Bimestre	Realização Até o Bimestre	Período Exercício Anterior
Receitas Correntes	31.892.450,00	31.892.450,00	6.991.381,21	39.104.249,06	31.339.400,26
Receitas de Capital	19.000,00	19.000,00	0,00	1.933.302,77	1.515.773,95
Subtotal:	31.911.450,00	31.911.450,00	6.991.381,21	41.037.551,83	32.855.174,21
(-) Deduções					
Receitas de Operações de Crédito	0,00	0,00	0,00	0,00	0,00
Rendas de aplicações Financeiras	146.600,00	146.600,00	214.514,29	1.122.034,35	230.575,34
Amortização de Empréstimos	0,00	0,00	0,00	0,00	0,00
Receitas de Alienação de Ativos	10.000,00	10.000,00	0,00	0,00	172.870,50
Subtotal	156.600,00	156.600,00	214.514,29	1.122.034,35	403.445,84
I - RECEITAS FISCAIS LÍQUIDAS	31.754.850,00	31.754.850,00	6.776.866,92	39.915.517,48	32.451.728,37

DESPESAS FISCAIS	Dotação Anual Inicial	Dotação Anual Atualizada	Despesas Liquidadas No Bimestre	Despesas Liquidadas Até o Bimestre	Período Exercício Anterior
Despesas Correntes	29.789.950,00	36.538.520,17	8.266.573,46	34.529.581,56	25.613.804,34
(-) Juros e Encargos da Dívida	1.000,00	1.000,00	0,00	0,00	0,00
Subtotal	29.788.950,00	36.537.520,17	8.266.573,46	34.529.581,56	25.613.804,34
Despesas de Capital	1.452.500,00	8.292.816,71	1.369.550,90	5.029.013,53	2.006.727,04
(-) Deduções					
Amortização de Dívida	621.000,00	1.266.000,00	201.002,08	1.258.651,76	527.899,07
Concessão de Empréstimos	0,00	0,00	0,00	0,00	0,00
Aquisição de Título de Capital já Integralizado	0,00	0,00	0,00	0,00	0,00
Subtotal	831.500,00	7.026.816,71	1.168.548,82	3.770.361,77	1.478.827,97
II - RESERVA DE CONTINGÊNCIA	669.000,00	718,88			0,00
III - DESPESAS FISCAIS LÍQUIDAS	30.620.450,00	43.564.336,88	9.435.122,28	38.299.943,33	27.092.632,31
IV - RESULTADO PRIMÁRIO (I - III+II)	1.134.400,00	-11.809.486,88	-2.658.255,36	1.615.574,15	5.359.096,06

DISCRIMINAÇÃO DA META FISCAL	VALOR
META DE RESULTADO PRIMÁRIO FIXADA NO ANEXO DE METAS FISCAIS DA LDO ATUALIZADA P/ O EXERCÍCIO EM REFERÊNCIA	1.143.400,00

RESULTADO NOMINAL ESPECIFICAÇÃO	SALDO Em 31/12/2021 (a)	SALDO Bimestre Anterior (b)	SALDO Bimestre Atual (c)	RESULTADO NOMINAL No Bimestre (c - b)	RESULTADO NOMINAL Janeiro até o Bimestre (c - a)
I. Dívida Consolidada	5.799.241,10	4.809.163,11	5.107.888,84		
II. Deduções:(*)	9.594.979,62	13.643.506,93	10.669.203,10		
Ativo Disponível	10.161.307,35	13.572.857,95	11.511.882,93		
Haveres Financeiros	18.005,52	70.648,98	108.245,05		
(-) Restos a Pagar Processados	584.333,25	0,00	950.924,88		
III. Dívida Consolidada Líquida (I-II)	-3.795.738,52	-8.834.343,82	-5.561.314,26		
IV. Receita de Privatizações	0,00	0,00	0,00		
V. Passivos Reconhecidos	1.650.272,97	1.530.463,80	1.604.536,83		
Dívida Fiscal Líquida (III + IV - V)	-5.446.011,49	-10.364.807,62	-7.165.851,09	3.198.956,53	-1.719.839,60

(*) Se o saldo for negativo (Restos a Pagar maior que Ativo Disponível + Haveres Financeiros) o sistema lançará o valor zero, pois não deve ser informado o valor negativo.

DISCRIMINAÇÃO DA META FISCAL	VALOR
META DE RESULTADO NOMINAL FIXADA NO ANEXO DE METAS FISCAIS DA LDO ATUALIZADA P/ O EXERCÍCIO EM REFERÊNCIA	1.455.727,00

EVAIL AUGUSTO DOS SANTOS
Prefeito Municipal

FABIANA APARECIDA LEMES GIL
Contabilista

ANA PAULA RODRIGUES MAGALHÃES
Controle Interno

RG

Prefeitura Municipal de Natividade da Serra

SECRETARIA DE FINANÇAS
Rua José Fernandes da Silva, n.º 28 | centro | CEP 12.180-000
Natividade da Serra | SP | PABX (12) 3677 9700
www.natividadedaserra.sp.gov.br - contabilidade@natividadedaserra.sp.gov.br

DEMONSTRATIVO DOS RESTOS A PAGAR

(Artigo 53, Inciso V, da LC. 101/00)

ADMINISTRAÇÃO DIRETA, INDIRETA E FUNDACIONAL

6º BIMESTRE DE 2022

PODER / ÓRGÃO	Saldo de Exercícios Anteriores		Movimentações até o Bimestre					Inscrição ao Final do Exercício		Saldo até o Bimestre	
				Pagamentos		Cancelamentos					
	Processados	Não Processados	Liquidação	Processados	Não Processados	Processados	Não Processados	Processados	Não Processados	Processados	Não Processados
PODER EXECUTIVO	**580.921,77**	**1.485.539,51**	**594.288,00**	**570.769,70**	**594.288,00**	**10.152,07**	**68.137,26**	**950.924,88**	**1.410.602,36**	**950.924,88**	**2.233.716,61**
Prefeitura Municipal	**580.921,77**	**1.485.539,51**	**594.288,00**	**570.769,70**	**594.288,00**	**10.152,07**	**68.137,26**	**950.924,88**	**1.410.602,36**	**950.924,88**	**2.233.716,61**
01 Tesouro - 01.110 - Geral	398.179,50	245.292,75	0,00	392.536,54	0,00	5.642,96	0,00	536.620,28	199.778,39	536.620,28	445.071,14
01 Tesouro - 01.220 - Ensino Fundamental	103.643,36	0,00	0,00	103.643,36	0,00	0,00	0,00	142.101,37	0,00	142.101,37	0,00
01 Tesouro - 01.301 - Saúde - Atenção Básica	0,00	0,00	0,00	0,00	0,00	0,00	0,00	189.144,41	0,00	189.144,41	0,00
01 Tesouro - 01.310 - Saúde	73.617,82	104.288,00	104.288,00	73.580,13	104.288,00	37,69	0,00	0,00	97.133,42	0,00	97.133,42
01 Tesouro - 01.510 - Assistência Social	340,00	0,00	0,00	340,00	0,00	0,00	0,00	4.290,23	0,00	4.290,23	0,00
02 Estado - Transf. Convênios - Vinculados - 02.100 - Convênios	0,00	290.181,01	0,00	0,00	0,00	0,00	0,00	43.077,69	572.767,51	43.077,69	862.948,52
02 Estado - 02.261 - Fundeb 60%	0,00	0,00	0,00	0,00	0,00	0,00	0,00	11.227,20	0,00	11.227,20	0,00
02 Estado - 02.310 - Saúde Geral	669,67	0,00	0,00	669,67	0,00	0,00	0,00	2.816,07	0,00	2.816,07	0,00
02 Estado - Transf. Convênios - Vinculados - 02.500 - Convênios	4.471,42	0,00	0,00	0,00	0,00	4.471,42	0,00	0,00	15.062,11	0,00	15.062,11
05 Federal - Transf. Convênios - Vinculados - 05.100 - Convênios	0,00	665.777,75	310.000,00	0,00	310.000,00	0,00	68.137,26	0,00	0,00	0,00	287.640,49
05 Federal - Transf. Convênios - 05.220 - Ensino Fundamental	0,00	0,00	0,00	0,00	0,00	0,00	0,00	5.397,51	0,00	5.397,51	0,00
05 Federal - Transf. Convênios - Saúde - 05.301 - Convênios	0,00	0,00	0,00	0,00	0,00	0,00	0,00	10.040,11	0,00	10.040,11	0,00
05 Federal - Emendas Parlamentares - Vinculados - 08.500 - União	0,00	180.000,00	180.000,00	0,00	180.000,00	0,00	0,00	6.210,01	525.860,93	6.210,01	525.860,93
TOTAL:	**580.921,77**	**1.485.539,51**	**594.288,00**	**570.769,70**	**594.288,00**	**10.152,07**	**68.137,26**	**950.924,88**	**1.410.602,36**	**950.924,88**	**2.233.716,61**

EVAIL AUGUSTO DOS SANTOS
Prefeito Municipal

FABIANA APARECIDA LEMES GIL
Contabilista

ANA PAULA RODRIGUES MAGALHÃES
Controle Interno

RG

Prefeitura Municipal de Natividade da Serra

SECRETARIA DE FINANÇAS
Rua José Fernandes da Silva, n.º 28 | centro | CEP 12.180-000
Natividade da Serra | SP | PABX (12) 3677 9700
www.natividadedaserra.sp.gov.br - contabilidade@natividadedaserra.sp.gov.br

DEMONSTRATIVO DE APLICAÇÃO DE RECURSOS DA SAÚDE

6º BIMESTRE DE 2022 — **3º QUADRIMESTRE DE 2022**

RECEITAS	RECEBIDOS	% APURADA
RECURSOS ORDINÁRIOS - 15%	**27.898.079,30**	**4.184.711,90**
Imposto de Renda Retido na Fonte	491.444,39	73.716,66
Imposto Predial Territorial Urbano - IPTU	286.745,47	43.011,82
Multa e Juros - IPTU	1.417,73	212,66
Dívida Ativa de Impostos - IPTU	68.981,81	10.347,27
Multa e Juros da Divida Ativa - IPTU	24.593,49	3.689,02
Imposto s/ Transmissão de Bens Imóveis - ITBI	170.642,99	25.596,45
Imposto s/ Serviços de Qualquer Natureza	808.219,65	121.232,95
Multa e Juros - ISSQN	1.983,81	297,57
Dívida Ativa de Impostos - ISSQN	3.076,75	461,51
Multa e Juros da Divida Ativa - ISSQN	1.516,11	227,42
F.P.M.- Fundo de Participação dos Municípios	13.274.750,74	1.991.212,61
I.T.R. - Imposto Territorial Rural	56.996,43	8.549,46
I.C.M.S. - Imposto s/ Circ. de Mercadorias e Serviços	12.096.287,69	1.814.443,15
I.P.V.A. - Imposto s/ Propriedade de Veículo Automotor	538.600,35	80.790,05
I.P.I. - Imposto s/ Produto Industrial s/ Exportação	72.821,89	10.923,28
RECURSOS VINCULADOS - 100%		**1.168.514,51**
Atenção Primária em Saúde - APS - PABFixo		335.470,97
Programa Agente Comunitário de Saúde - PACS		112.064,00
Teto Financeiro MAC Ambulatorial e Hospitalar		39.433,80
Serviços de Atendimento Móvel à Urgência - SAMU		263.028,00
Vigilância Epidemiológica e Ambiental em Saúde		31.425,68
Programa Assistência Farmacêutica Básica		29.928,60
Outras Transferências do Sus - União		814,87
COVID-19 - Transferências do Sus - União		19.704,74
Programa Qualis Mais - Fundo a Fundo		25.754,10
Programa Controle de Glicemia - Fundo a Fundo		2.877,75
Programa Sorria São Paulo - Fundo a Fundo		36.000,00
Programa Atenção Básica Variável - Fundo a Fundo		33.120,00
Programa Dose Certa - Fundo a Fundo - Estado		33.060,90
Rendimentos de Aplicação Financeira		205.831,10
TOTAL DA RECEITA REALIZADA		**5.353.226,41**

DESPESAS	EMPENHADAS	LIQUIDADAS	PAGAS
Vencimentos e Vantagens Fixas	3.318.283,24	3.318.283,24	3.318.283,24
Obrigações Patronais	988.464,24	988.464,24	900.602,80
Rateio em Participação de Consórcio Público - SAMU	579.997,44	579.997,44	579.997,44
Diárias - Pessoal Civil	98.479,40	98.479,40	98.479,40
Material de Consumo	1.192.963,07	1.192.963,07	1.179.067,24
Material, Bem ou Serviços para Distribuição Gratuita	565.180,34	565.180,34	552.323,59
Outros Serviços de Terceiros Pessoa Física	168.082,87	168.082,87	154.882,87
Outros Serviços de Terceiros Pessoa Jurídica	1.468.760,18	1.468.760,18	1.391.768,53
Serviços de Tecnologia da Informação e Comunicação PJ	53.534,82	53.534,82	50.129,89
Obras e Instalações	133.158,23	36.024,81	36.024,81
Equipamentos e Material Permanente	375.279,48	375.279,48	375.279,48
TOTAL DAS DESPESAS	**8.942.183,31**	**8.845.049,89**	**8.636.839,29**
(-) **MENOS** Despesas com Consórcios (Recursos Vinculados)	263.028,00	263.028,00	263.028,00
TOTAL DAS DESPESAS LÍQUIDAS	**8.679.155,31**	**8.582.021,89**	**8.373.811,29**
(-) MENOS Despesas pagas com recursos 100%	1.974.991,91	1.974.991,91	1.955.925,72
Despesas realizadas com recursos próprios	**6.704.163,40**	**6.607.029,98**	**6.417.885,57**
VALOR APLICADO A MAIOR / MENOR	**2.519.451,51**	**2.422.318,09**	**2.233.173,68**
PERCENTUAL APLICADO	**24,03%**	**23,68%**	**23,00%**

CONTA CORRENTE VINCULADA - BANCOS (SAÚDE)	SALDO C/C
Saldo em Conta Corrente - Bancos Vinculados da Saúde - 15%	86.809,44
Saldo em Conta Corrente - Bancos Vinculados em Programas do Estado	1.565.724,90
Saldo em Conta Corrente - Bancos Vinculados em Programas da União	662.286,65
TOTAL EM CONTA CORRENTE VINCULADA - SAÚDE	**2.314.820,99**

RG

EVAIL AUGUSTO DOS SANTOS
Prefeito Municipal

FABIANA APARECIDA LEMES GIL
Contabilista
MARCIA CRISTINA FAUSTINO LAZARIN
Secretária Municipal de Saúde

ANA PAULA RODRIGUES MAGALHÃES
Controle Interno

Prefeitura Municipal de Natividade da Serra

SECRETARIA DE FINANÇAS
Rua José Fernandes da Silva, n.º 28 | centro | CEP 12.180-000
Natividade da Serra | SP | PABX (12) 3677 9700
www.natividadedaserra.sp.gov.br - contabilidade@natividadedaserra.sp.gov.br

DEMONSTRATIVO DAS RECEITAS E DESPESAS COM MANUTENÇÃO E DESENVOLVIMENTO DO ENSINO - MDE

RELATÓRIO RESUMIDO DA EXECUÇÃO ORÇAMENTÁRIA

6º BIMESTRE DE 2022

DEMONSTRATIVO DO FUNDEB

RECEITAS DO FUNDEB	
Receitas do FUNDEB	4.715.391,97
Rendimentos de Aplicações Financeiras	52.961,13
TOTAL	**4.768.353,10**

RETENÇÕES AO FUNDEB	
Valor Retido até o Trimestre	5.207.888,84
TOTAL	**5.207.888,84**

APLICAÇÕES MÍNIMAS OBRIGATÓRIAS	
Total	4.768.353,10
Magistério (70% do Total)	3.337.847,17

DIFERENÇA ENTRE O RECEBIDO E O RETIDO	
Perda (+) / Ganho (-)	**492.496,87**

DESPESAS COM FUNDEB

DESPESAS REALIZADAS COM O FUNDEB	EMPENHADA	LIQUIDADA	PAGA
Despesas com Valorização do Magistério - 70%	**4.634.292,44**	**4.634.292,44**	**4.623.065,24**
PERCENTUAL APLICADO - 70%	**97,19%**	**97,19%**	**96,95%**
Outras Despesas do Fundeb - 30%	134.060,66	134.060,66	134.060,66
PERCENTUAL APLICADO 30%	**2,81%**	**2,81%**	**2,81%**
TOTAL DAS DESPESAS DO FUNDEB	**4.768.353,10**	**4.768.353,10**	**4.757.125,90**
VALORES APLICADOS - MAIOR/MENOR - 70%	**1.296.445,27**	**1.296.445,27**	**1.285.218,07**

MOVIMENTAÇÃO DE RECURSOS DO FUNDEB

ACRÉSCIMOS	
Saldo Anterior	-
Receitas Arrecadadas até o Trimestre	4.768.353,10
SOMA	**4.768.353,10**

DECRÉSCIMOS	
Despesas com o Magistério	4.623.065,24
Despesas com Outras Despesas	134.060,66
SOMA	**4.757.125,90**

Resultado Apurado	**11.227,20**
SALDO FINANCEIRO EM CONTA CORRENTE — Banco do Brasil - Fundeb - contas BB 8.937-0 - Sicredi 17.6	11.227,20
DIFERENÇA APURADA NO PERÍODO	0,00

DEMONSTRATIVO DO ENSINO GERAL

RECEITAS DE IMPOSTOS E TRANSFERÊNCIAS (25%)

RECEITAS	Arrecadação	25%
Receitas Municipais	1.858.622,20	464.655,55
Transferências da União	14.559.029,09	3.639.757,27
Transferências do Estado	12.707.709,93	3.176.927,48
SOMA - RECEITAS TRIBUTÁVEIS EM 25%	**29.125.361,22**	**7.281.340,31**

RECEITAS E DESPESAS 100%

Receitas Vinculadas	Saldo Anterior	Receitas + Aplicação	Pagamentos	Saldo a Seguir
Construção Escola Figueira de Toledo Bº/Centro	1.047,91	104,51	-	1.152,42
Construção Escola Vargem Grande	4.541,60	441,32	-	4.982,92
Convênio Transporte de Alunos - Estado	182.148,83	1.677.487,02	1.774.351,40	85.284,45
QESE Transporte de Alunos	894.172,70	778.019,75	379.071,56	1.293.120,89
PNATE - Transporte de Alunos	223,35	21,70	-	245,05
Receita PDDE	9.735,88	972,00	-	10.707,88
Receita EJA	287,30	-	-	287,30
Receita de Leilão - Bens Patrimoniais da Educação	31.533,70	3.705,23	-	35.238,93
Aplicação Financeira 25% - Decendial	2.364.061,89	2.680.737,72	2.750.695,07	2.294.104,54
TOTAL	**3.487.753,16**	**5.141.489,25**	**4.904.118,03**	**3.725.124,38**

DESPESAS ORÇAMENTÁRIAS

Despesas Realizadas no Trimestre	Empenhada	Liquidada	Paga
361 - Ensino Fundamental	5.062.678,45	5.062.678,45	4.922.359,15
362 - Ensino Infantil	267.480,82	167.480,82	167.480,82
367 - Ensino Especial	-	-	-
306 - Alimentação e Nutrição - Pessoal Merenda	363.393,62	363.393,62	356.214,04
TOTAL	**5.693.552,89**	**5.593.552,89**	**5.446.054,01**
MENOS - Despesas Realizadas com Recursos 100%	2.819.163,23	2.772.096,03	2.695.358,94
(=) DESPESAS REALIZADAS COM RECURSOS PRÓPRIOS	**2.874.389,66**	**2.821.456,86**	**2.750.695,07**
(+)DESPESA DO FUNDEB ELEGÍVEL COMO DESPESA	**4.768.353,10**	**4.768.353,10**	**4.757.125,90**
(+/-) VALOR RETIDO DO FUNDEB (PERDA/GANHO)	**492.496,87**	**492.496,87**	**492.496,87**
TOTAL APLICADO NO ENSINO (25%)	**8.135.239,63**	**8.082.306,83**	**8.000.317,84**

RG

PERCENTUAIS APLICADOS NO ENSINO	**27,93%**	**27,75%**	**27,47%**

EVAIL AUGUSTO DOS SANTOS — FABIANA APARECIDA LEMES GIL — ANA PAULA RODRIGUES MAGALHÃES

Prefeitura Municipal de Natividade da Serra

SECRETARIA DE FINANÇAS
Rua José Fernandes da Silva, n.º 28 | centro | CEP 12.180-000
Natividade da Serra | SP | PABX (12) 3677 9700
www.natividadedaserra.sp.gov.br - contabilidade@natividadedaserra.sp.gov.br

DEMONSTRATIVO DAS DESPESAS COM PESSOAL E PREVIDENCIÁRIAS

(Artigo 22; Artigo 59, § 1º,incisos II e IV e § 2º da Lei Complementar 101/00; §§ 1º e 2º do Artigo 2º da Lei Federal nº 9717/98)

3º QUADRIMESTRE DE 2022

PODER EXECUTIVO MUNICIPAL

Valores expressos em R$

DESPESAS COM PESSOAL	EVOLUÇÃO DA DESPESA LÍQUIDA COM PESSOAL NOS ÚLTIMOS DOZE MESES												
	Janeiro	Fevereiro	Março	Abril	Maio	Junho	Julho	Agosto	Setembro	Outubro	Novembro	Dezembro	TOTAIS
Despesas com Pessoal Ativo	790.009,14	928.618,73	911.287,41	901.633,25	924.884,06	1.141.572,18	747.027,07	1.079.101,62	1.092.165,34	1.085.649,68	1.130.358,42	2.017.138,00	12.749.444,90
Encargos Sociais	275.897,11	265.319,76	269.775,32	267.953,21	268.198,35	271.051,23	287.780,01	319.253,32	313.178,07	321.901,13	333.597,14	548.528,86	3.742.433,51
Inativos, Pensionistas e Outros Benefícios	19.249,83	22.918,25	26.380,15	20.616,79	20.616,79	20.616,79	20.616,79	21.265,22	17.208,70	19.364,12	17.540,58	26.227,88	252.621,89
Sentenças Judiciais	-	6.831,71	149.709,49	10.657,90	49.016,81	42.426,57	1.536,36	19.106,66	46.497,63	52.442,78	18.856,97	10.479,18	407.562,06
Indenizações e Restituições	15.650,50	4.155,41	-	1.189,89	15.500,33	9.644,32	138.978,52	4.285,53	6.745,81	9.956,23	21.116,55	6.672,86	233.895,95
Subtotal	**1.100.806,58**	**1.227.843,86**	**1.357.152,37**	**1.202.051,04**	**1.278.216,34**	**1.485.311,09**	**1.195.938,75**	**1.443.012,35**	**1.475.795,55**	**1.489.313,94**	**1.521.469,66**	**2.609.046,78**	**17.385.958,31**
(-) DESPESAS NÃO COMPUTADAS - (DEDUÇÕES - §1º do art. 19)													
Indenização por demissão	-	-	-	-	-	-	-	-	-	-	-	-	-
Decorrentes Decisão Judicial e Exer.	-	6.831,71	149.709,49	10.657,90	49.016,81	42.426,57	1.536,36	19.106,66	46.497,63	52.442,78	18.856,97	10.479,18	407.562,06
Subtotal	**-**	**6.831,71**	**149.709,49**	**10.657,90**	**49.016,81**	**42.426,57**	**1.536,36**	**19.106,66**	**46.497,63**	**52.442,78**	**18.856,97**	**10.479,18**	**407.562,06**
TOTAL	**1.100.806,58**	**1.221.012,15**	**1.207.442,88**	**1.191.393,14**	**1.229.199,53**	**1.442.884,52**	**1.194.402,39**	**1.423.905,69**	**1.429.297,92**	**1.436.871,16**	**1.502.612,69**	**2.598.567,60**	**16.978.396,25**

EVAIL AUGUSTO DOS SANTOS
Prefeito Municipal

FABIANA APARECIDA LEMES GIL
Contador

ANA PAULA RODRIGUES MAGALHÃES
Controle Interno

RG

Prefeitura Municipal de Natividade da Serra

SECRETARIA DE FINANÇAS
Rua José Fernandes da Silva, n.º 28 | centro | CEP 12.180-000
Natividade da Serra | SP | PABX (12) 3677 9700
www.natividadedaserra.sp.gov.br - contabilidade@natividadedaserra.sp.gov.br

RELATÓRIO DE GESTÃO FISCAL

(Artigos 54 e 55 da LC 101/00)

PODER EXECUTIVO MUNICIPAL

3º QUADRIMESTRE DE 2022

I – COMPARATIVOS:

Receita Corrente Líquida	EXERCÍCIO ANTERIOR		3º QUADRIMESTRE DE 2022	
	31.339.400,26		39.104.249,06	
	R$	%	R$	%
Despesas Totais com Pessoal	**13.978.108,55**	**44,60**	**16.978.396,25**	**43,42**
Limite Prudencial 95% (par.ún.art.22)	16.077.112,33	51,30	20.060.479,77	51,30
Limite Legal (art. 20)	16.923.276,14	54,00	21.116.294,49	54,00
Excesso a Regularizar	0,00	0,00	0,00	0,00
Despesa Líquida Inativos e Pensionistas				
Total Despesa Líquida	**242.762,76**	**0,77**	**252.621,89**	**0,65**
Limite Legal (§1º,art.2ºLei Federal 9.717/98)	3.760.728,03	12,00	4.692.509,89	12,00
Excesso a Regularizar				
Dívida Consolidada Líquida				
Saldo devedor	**5.799.241,10**	**18,50**	**5.107.888,84**	**13,06**
Limite Legal (arts.3º e 4º Res.nº 40 Senado)	37.607.280,31	120,00	46.925.098,87	120,00
Excesso a Regularizar	0,00	0,00	0,00	0,00
Concessões de Garantias				
Montante	**0,00**	**0,00**	**0,00**	**0,00**
Limite Legal (art. 9º Res.nº 43 Senado)	6.894.668,06	22,00	8.602.934,79	22,00
Excesso a Regularizar	0,00	0,00	0,00	0,00
Operações de Crédito (exceto ARO)				
Realizadas no período	**0,00**	**0,00**	**0,00**	**0,00**
Limite legal (inc. I, art. 7º Res.nº 43 Senado)	5.014.304,04	16,00	6.256.679,85	16,00
Excesso a regularizar	0,00	0,00	0,00	0,00
Antecipação de Receitas Orçamentárias (ARO)				
Saldo devedor	**0,00**	**0,00**	**0,00**	**0,00**
Limite legal (art. 10 Res.nº 43 Senado)	2.193.758,02	7,00	2.737.297,43	7,00
Excesso a regularizar	0,00	0,00	0,00	0,00

RG

III – DEMONSTRATIVOS:

Disponibilidade financeira em 31/12:	R$	Inscrição de Restos a Pagar:	R$
Bancos – C/Movimento	3.994.277,65	Processados	950.924,88
Bancos – C/Vinculadas	7.517.605,28	Não Processados	1.410.602,36
Aplicações Financeiras	0,00	**Total da Inscrição**	**2.361.527,24**
Subtotal	**11.511.882,93**		
(-) Deduções:			
Compromissos a pagar até 31/12	950.924,88		
Total das Disponibilidades	**10.560.958,05**		

RG

EVAIL AUGUSTO DOS SANTOS	FABIANA APARECIDA LEMES GIL	ANA PAULA RODRIGUES MAGALHÃES
Prefeito Municipal	Contabilista	Controle Interno

Prefeitura Municipal de Natividade da Serra

Rua José Fernandes da Silva, n.º 28 | centro | CEP 12.180-000
Natividade da Serra | SP | PABX (12) 3677 9700
www.natividadedaserra.sp.gov.br

EDITAL Nº 73/2022

PROCESSO SELETIVO Nº 01/2022 - Processo Administrativo n.º 138/2022

CONVOCAÇÃO PARA PROVA

A Comissão Especial Organizadora, designada pela Portaria n.º 160, de 18 de novembro de 2022, para coordenar o PROCESSO SELETIVO Nº 01/2022, em conformidade com o Edital Nº. 73/2022, convoca os candidatos que tiveram suas inscrições homologadas para a prova objetiva e prova prática que se realizará no dia 29 de janeiro de 2023, conforme segue:

PROVA OBJETIVA

Prova Objetiva (escrita) será realizada no DIA: 29 de janeiro de 2023 (domingo)

HORÁRIO DE INÍCIO DAS PROVAS: 09:00 horas

LOCAL: EMEIF PROF.ª ISABEL CRISTINA DE M. MENECUCCI, Rua Cesídio Ambrogi, s/n – Centro – Natividade da Serra - SP

Os portões serão fechados impreterivelmente às 09:00 horas, no período da prova objetiva, não sendo permitida, sob hipótese alguma, a entrada de retardatários.

Para maior conforto e facilidade de acesso, os candidatos inscritos deverão comparecer ao local das provas e das avaliações práticas com 30 (trinta) minutos de antecedência, munidos do protocolo de inscrição, documento de identidade, lápis e caneta esferográfica azul ou preta.

PROVA PRÁTICA (pedreiro)

A Prova Prática será realizada no DIA: 29 de janeiro de 2023 (domingo)

HORÁRIO DE INÍCIO DA PROVA: 13h00

LOCAL: GALPÃO DO MERCADO MUNICIPAL – Av. Benedito Matarazzo Sobrinho, Centro – Natividade da Serra - SP.

Os portões serão fechados impreterivelmente as 13:00h no período da prova prática, não sendo permitida, sob hipótese alguma, a entrada de retardatários;

Natividade da Serra, 27 de janeiro de 2023.

JOSÉ ANTONIO DOMICIANO
PRESIDENTE DA COMISSÃO DE PROCESSO SELETIVO

1

Prefeitura Municipal de Natividade da Serra

SECRETARIA DE FINANÇAS
Rua José Fernandes da Silva, n.º 28 | centro | CEP 12.180-000
Natividade da Serra | SP | PABX (12) 3677 9700
www.natividadedaserra.sp.gov.br - contabilidade@natividadedaserra.sp.gov.br

COMPARATIVO DAS RECEITAS DE OPERAÇÕES DE CRÉDITO E DESPESAS DE CAPITAL

(Artigo 53, §1º, Inciso I, e 38, §1º, da LC 101/00)

ADMINISTRAÇÃO DIRETA, INDIRETA E FUNDACIONAL

ANO DE 2022

PODERES/ÓRGÃO:	Operações de Crédito do Exercício (Exceto ARO)		Despesas de Capital Liquidadas (1)	Deduções das Despesas de Capital		Despesas de Capital Líquidas (1) - [(2)+(3)]	Operações de Crédito do Exercício (Exceto ARO)
	Previsão Inicial	Previsão Atualizada		Inciso I, § 3º, artigo 32, LRF (2)	Inciso II, § 3º, artigo 32, LRF (3)		
ADMINISTRAÇÃO DIRETA	**0,00**	**0,00**	**0,00**	**0,00**	**0,00**	**0,00**	0,00
Câmara Municipal	0,00	0,00	0,00	0,00	0,00	**0,00**	0,00
Prefeitura Municipal	0,00	0,00	0,00	0,00	0,00	**0,00**	0,00
TOTAL:	**0,00**	**0,00**	**0,00**	**0,00**	**0,00**	**0,00**	**0,00**

Apresentar medidas/justificativas caso o montante das operações de crédito tenha ultrapassado as despesas de capital líquidas

EVAIL AUGUSTO DOS SANTOS	FABIANA APARECIDA LEMES GIL	ANA PAULA RODRIGUES MAGALHÃES
Prefeito Municipal	Contabilista	Controle Interno

RG

DEMONSTRATIVO DAS PROJEÇÕES ATUARIAIS DO REGIME DE PREVIDÊNCIA PRÓPRIA

(Artigo 53, §1º, Inciso II, da LC 101/00)

ADMINISTRAÇÃO DIRETA, INDIRETA E FUNDACIONAL

FUNDO/ENTIDADE: MUNICÍPIO DE NATIVIDADE DA SERRA

OBS: O MUNICÍPIO NÃO POSSUI REGIME PRÓPRIO DE PREVIDÊNCIA **ANO DE 2022**

ANO	RECEITAS	DESPESAS	RESULTADO
2020			0,00
2021			0,00
2022			0,00
2023			0,00
2024			0,00
2025			0,00

EVAIL AUGUSTO DOS SANTOS	FABIANA APARECIDA LEMES GIL	ANA PAULA RODRIGUES MAGALHÃES
Prefeito Municipal	Contabilista	Controle Interno

RG

II - APLICAÇÃO DE RECURSOS DA ALIENAÇÃO DE ATIVOS

(Artigo 53, §1º, Inciso II, da LC 101/00)

ADMINISTRAÇÃO DIRETA, INDIRETA E FUNDACIONAL

II - APLICAÇÃO DE RECURSOS DA ALIENAÇÃO DE ATIVOS **ANO DE 2022**

PODERES/ÓRGÃO:	Saldo do Exercício Anterior (1)	Receita Realizada (2)	Aplicação dos Recursos			Saldo a aplicar (1)+(2)-(3)	Saldo C/C vinculada à aplicação
			Despesa Empenhada	Despesa Liquidada	Despesa Paga (3)		
ADMINISTRAÇÃO DIRETA	**0,00**	**0,00**	**0,00**	**0,00**	**0,00**	**0,00**	0,00
Câmara Municipal	0,00	0,00	0,00	0,00	0,00	**0,00**	0,00
Prefeitura Municipal	172.866,70	0,00	0,00	0,00	0,00	**172.866,70**	**0,00**
TOTAL:	**172.866,70**	**0,00**	**0,00**	**0,00**	**0,00**	**172.866,70**	**0,00**

Detalhar a origem e a aplicação dos recursos obtidos com a alienação de ativos para cada Órgão de cada Poder: RG

EVAIL AUGUSTO DOS SANTOS	FABIANA APARECIDA LEMES GIL	ANA PAULA RODRIGUES MAGALHÃES
Prefeito Municipal	Contabilista	Controle Interno

CÂMARA MUNICIPAL DA ESTÂNCIA TURÍSTICA DE PARAIBUNA
Estado de São Paulo

RELATÓRIO DE GESTÃO FISCAL
(Artigos 54 e 55 da LC 101/00)

MUNICÍPIO DE PARAIBUNA

PODER LEGISLATIVO MUNICIPAL
3º QUADRIMESTRE DE 2022

Valores expressos em R$

I – COMPARATIVOS:

	EXERCÍCIO ANTERIOR		3º QUADRIMESTRE	
Receita Corrente Líquida	**74.914.715,48**		**98.851.942,54**	
	R$	**%**	**R$**	**%**
Despesas Totais com Pessoal	**1.214.118,79**	**1,62**	**1.545.885,98**	**1,56**
Limite Prudencial 95% (par.ún.art.22)			5.634.560,72	5,70
Limite Legal (art. 20)	4.494.882,93	6,00	5.931.116,55	6,00
Excesso a Regularizar	0,00	0,00	0,00	0,00

II –INDICAÇÃO DAS MEDIDAS ADOTADAS OU A ADOTAR (caso ultrapasse os limites acima):

III – DEMONSTRATIVOS:

Disponibilidades financ.em 31/12	R$
Caixa	0,00
Bancos – C/Movimento	163.956,42
Bancos – C/Vinculadas	0,00
Aplicações Financeiras	0,00
Subtotal	**163.956,42**
(-) Deduções:	
Valores compromissados a pagar até 31/12	0,00
Total das Disponibilidades:	**163.956,42**

Inscrição de Restos a Pagar	R$
Processados	0,00
Não Processados	163.956,42
Total da Inscrição:	**163.956,42**

Inscrição de Restos a Pagar	R$
Processados	0,00
Não Processados	163.956,42
Total da Inscrição:	**163.956,42**

Paraibuna, 27 de janeiro de 2023.

Edson Gonzales França
Presidente da Câmara Municipal

Evelyn Cristine das Neves Barreto
Contabilista CRC-Nº 1SP224481/O-5

Shirlaine Fermiano
Responsável pelo Controle Interno

Município de SANTO ANTONIO DO PINHAL - SP
DEMONSTRATIVO DE APURAÇÃO DAS DESPESAS COM PESSOAL - PODER LEGISLATIVO
PERÍODO DE REFERÊNCIA: Janeiro/2022 a Dezembro/2022
Consolidação Administração Direta

Betha Sistemas
2022
Página 1 de 1

EVOLUÇÃO DA DESPESA LÍQUIDA NOS ÚLTIMOS DOZE MESES

DESPESAS COM PESSOAL	Jan/2022	Fev/2022	Mar/2022	Abr/2022	Mai/2022	Jun/2022	Jul/2022	Ago/2022	Set/2022	Out/2022	Nov/2022	Dez/2022	TOTAIS
Venctos.e Vantagens Fixas - Pessoal ativo	30.850,60	25.464,78	22.665,20	22.939,82	23.017,82	23.329,90	29.643,85	29.414,21	26.195,90	23.430,85	23.430,85	40.986,15	321.369,93
Terceirização de Mão-de-Obra (art.18, pár.1º da L.R.F.)	3.921,00	0,00	7.842,00	0,00	0,00	14.291,00	4.553,00	0,00	9.106,00	4.553,00	4.553,00	4.553,00	53.372,00
Remuneração de Agentes Políticos	15.129,28	18.173,28	16.651,28	16.651,28	16.227,94	16.651,28	16.651,28	16.030,38	16.651,28	16.651,28	16.909,74	16.663,06	199.041,36
Encargos Sociais	9.172,26	10.547,58	9.687,39	9.567,04	9.500,75	9.680,16	10.088,19	10.028,04	9.709,43	9.709,43	9.767,18	16.076,09	123.533,54
Inativos, Pensionistas e Outros Benefícios Previdenciários	1.787,47	1.433,82	1.311,54	1.311,54	1.311,54	1.311,54	1.311,54	1.311,54	1.311,54	1.311,54	1.311,54	2.227,26	17.252,41
SUBTOTAL (I)	**60.860,61**	**55.619,46**	**58.157,41**	**50.469,68**	**50.058,05**	**65.263,88**	**62.247,86**	**56.784,17**	**62.974,15**	**55.656,10**	**55.972,31**	**80.505,56**	**714.569,24**
TOTAL LIQUÍDO (I-II)	**60.860,61**	**55.619,46**	**58.157,41**	**50.469,68**	**50.058,05**	**65.263,88**	**62.247,86**	**56.784,17**	**62.974,15**	**55.656,10**	**55.972,31**	**80.505,56**	**714.569,24**

Resoft

PREF DA ESTANCIA TURISTICA DE PARAIBUNA
DEPARTAMENTO DE FINANÇAS
SETOR CONTÁBIL

RREO - ANEXO 1 - BALANÇO ORÇAMENTÁRIO
Período de Ref.: 01/01/2022 a 31/12/2022 - 6º Bimestre (Novembro/Dezembro)

Exercício: 2022
Página: 1/3

RREO - Anexo 1 (LRF, Art. 52, inciso I, alíneas "a" e "b" do inciso II e § 1º) — Em Reais

CAMPO	RECEITAS	PREVISÃO INICIAL	PREVISÃO ATUALIZADA (a)	RECEITAS REALIZADAS NO BIMESTRE (b)	% (b/a)	ATÉ O BIMESTRE (c)	% (c/a)	SALDO (a-c)
1	**RECEITAS (EXCETO INTRA-ORÇAMENTÁRIAS)(I)**	**78.976.828,00**	**78.976.828,00**	**18.968.977,39**	**24,02**	**106.202.062,55**	**134,47**	**-27.225.234,55**
2	**RECEITAS CORRENTES**	**75.976.828,00**	**75.976.828,00**	**18.004.945,61**	**23,70**	**102.408.983,22**	**134,79**	**-26.432.155,22**
3	**IMPOSTOS, TAXAS E CONTRIBUIÇÕES DE MELHORIAS**	**14.576.800,00**	**14.576.800,00**	**1.704.642,99**	**11,69**	**13.459.477,42**	**92,33**	**1.117.322,58**
4	Impostos	13.598.000,00	13.598.000,00	1.628.767,26	11,98	12.785.147,98	94,02	812.852,02
5	Taxas	978.800,00	978.800,00	75.875,73	7,75	674.329,44	68,89	304.470,56
7	**CONTRIBUIÇÕES**	**3.440.000,00**	**3.440.000,00**	**822.989,51**	**23,92**	**3.711.243,75**	**107,88**	**-271.243,75**
8	Contribuições Sociais	3.080.000,00	3.080.000,00	769.583,92	24,99	3.404.887,45	110,55	-324.887,45
11	Contribuição para o Custeio do Serviço de Iluminação Pública	360.000,00	360.000,00	53.405,59	14,83	306.356,30	85,10	53.643,70
12	**RECEITA PATRIMONIAL**	**1.803.000,00**	**1.803.000,00**	**582.311,57**	**32,30**	**2.718.221,51**	**150,76**	**-915.221,51**
14	Valores Mobiliários	1.803.000,00	1.803.000,00	582.311,57	32,30	2.718.221,51	150,76	-915.221,51
22	**RECEITA DE SERVIÇOS**	**75.000,00**	**75.000,00**	**11.955,00**	**15,94**	**34.640,00**	**46,19**	**40.360,00**
23	Serviços Administrativos e Comerciais Gerais	75.000,00	75.000,00	11.955,00	15,94	34.640,00	46,19	40.360,00
28	**TRANSFERÊNCIAS CORRENTES**	**52.093.028,00**	**52.093.028,00**	**14.022.024,44**	**26,92**	**77.845.136,97**	**149,43**	**-25.752.108,97**
29	Transferências da União e de suas Entidades	25.238.028,00	25.238.028,00	8.740.017,22	34,63	46.147.622,84	182,85	-20.909.594,84
30	Transferências dos Estados e do Distrito Federal e de suas Entidades	16.336.000,00	16.336.000,00	3.429.226,60	20,99	20.398.383,51	124,87	-4.062.383,51
31	Transferências dos Municípios e de suas Entidades	319.000,00	319.000,00	34.720,00	10,88	651.793,80	204,32	-332.793,80
33	Transferências de Outras Instituições Públicas	10.200.000,00	10.200.000,00	1.818.060,62	17,82	10.647.336,82	104,39	-447.336,82
36	**OUTRAS RECEITAS CORRENTES**	**3.989.000,00**	**3.989.000,00**	**861.022,10**	**21,58**	**4.640.263,57**	**116,33**	**-651.263,57**
38	Indenizações, Restituições e Ressarcimentos	14.942,85	14.942,85	227.004,49	1.519,15	670.044,03	4.484,04	-655.101,18
41	Demais Receitas Correntes	3.974.057,15	3.974.057,15	634.017,61	15,95	3.970.219,54	99,90	3.837,61
42	**RECEITAS DE CAPITAL**	**3.000.000,00**	**3.000.000,00**	**964.031,78**	**32,13**	**3.793.079,33**	**126,44**	**-793.079,33**
43	**OPERAÇÕES DE CRÉDITO**	**0,00**	**0,00**	**158.620,74**	**0,00**	**1.600.000,00**	**0,00**	**-1.600.000,00**
44	Operações de Crédito - Mercado Interno	0,00	0,00	158.620,74	0,00	1.600.000,00	0,00	-1.600.000,00
51	**TRANSFERÊNCIAS DE CAPITAL**	**3.000.000,00**	**3.000.000,00**	**805.411,04**	**26,85**	**2.193.079,33**	**73,10**	**806.920,67**
52	Transferências da União e de suas Entidades	0,00	0,00	0,00	0,00	660.000,00	0,00	-660.000,00
53	Transferências dos Estados e do Distrito Federal e de suas Entidades	3.000.000,00	3.000.000,00	805.411,04	26,85	1.533.079,33	51,10	1.466.920,67
65	**RECEITAS INTRA-ORÇAMENTÁRIAS (II)**	**3.656.000,00**	**3.656.000,00**	**924.778,20**	**25,29**	**4.022.829,57**	**110,03**	**-366.829,57**
66	**SUBTOTAL DAS RECEITAS (III) = (I + II)**	**82.632.828,00**	**82.632.828,00**	**19.893.755,59**	**24,07**	**110.224.892,12**	**133,39**	**-27.592.064,12**
67	**OPERAÇÕES DE CRÉDITO/REFINANCIAMENTO (IV)**	**0,00**	**0,00**	**0,00**	**0,00**	**0,00**	**0,00**	**0,00**
74	**TOTAL DAS RECEITAS (V) = (III+IV)**	**82.632.828,00**	**82.632.828,00**	**19.893.755,59**	**24,07**	**110.224.892,12**	**133,39**	**-27.592.064,12**
75	**DÉFICIT (VI)¹**					**0,00**		
76	**TOTAL COM DÉFICIT (VII) = (V+VI)**	**82.632.828,00**	**82.632.828,00**	**19.893.755,59**	**24,07**	**110.224.892,12**	**133,39**	**-27.592.064,12**
77	**SALDO DE EXERCÍCIOS ANTERIORES**	**0,00**	**12.268.759,69**			**12.268.759,69**		
79	Superávit Financeiro Utilizado para Créditos Adicionais		12.268.759,69			12.268.759,69		

Resoft

PREF DA ESTANCIA TURISTICA DE PARAIBUNA
DEPARTAMENTO DE FINANÇAS
SETOR CONTÁBIL

RREO - ANEXO 1 - BALANÇO ORÇAMENTÁRIO
Período de Ref.: 01/01/2022 a 31/12/2022 - 6º Bimestre (Novembro/Dezembro)

Exercício: 2022
Página: 2/3

RREO - Anexo 1 (LRF, Art. 52, inciso I, alíneas "a" e "b" do inciso II e § 1º) — Em Reais

CAMPO	DESPESAS	DOTAÇÃO INICIAL (d)	DOTAÇÃO ATUALIZADA (e)	DESPESAS EMPENHADAS NO BIMESTRE	DESPESAS EMPENHADAS ATÉ O BIMESTRE (f)	SALDO A EMPENHAR (g) = (e-f)	DESPESAS LIQUIDADAS NO BIMESTRE	DESPESAS LIQUIDADAS ATÉ O BIMESTRE (h)	SALDO A LIQUIDAR (i) = (e-h)	DESPESAS PAGAS ATÉ O BIMESTRE (j)	INSCRITAS EM RP NÃO PROCESSADOS (k)
1	**DESPESAS (EXCETO INTRA-ORÇAMENTÁRIAS)(VIII)**	**70.682.770,85**	**120.352.197,89**	**14.664.430,04**	**98.281.640,53**	**22.070.557,36**	**23.499.477,99**	**88.417.275,92**	**31.934.921,97**	**86.685.816,77**	**9.864.364,61**
2	**DESPESAS CORRENTE**	**64.918.028,36**	**90.837.956,33**	**9.699.533,79**	**79.960.371,90**	**10.877.584,43**	**17.793.618,29**	**77.674.621,41**	**13.163.334,92**	**76.649.337,81**	**2.285.750,49**
3	PESSOAL E ENCARGOS SOCIAIS	36.851.088,80	44.746.968,80	8.810.541,36	42.518.033,45	2.228.935,35	9.646.986,54	42.509.854,04	2.237.114,76	42.413.468,12	8.179,41
5	OUTRAS DESPESAS CORRENTES	28.066.939,56	46.090.987,53	888.992,43	37.442.338,45	8.648.649,08	8.146.631,75	35.164.767,37	10.926.220,16	34.235.869,69	2.277.571,08
6	**DESPESAS DE CAPITAL**	**4.700.500,00**	**29.430.149,07**	**4.964.896,25**	**18.321.268,63**	**11.108.880,44**	**5.705.859,70**	**10.742.654,51**	**18.687.494,56**	**10.036.478,96**	**7.578.614,12**
7	INVESTIMENTOS	4.467.500,00	29.196.949,07	5.145.688,16	18.284.100,06	10.912.849,01	5.685.302,01	10.705.485,94	18.491.463,13	9.999.310,39	7.578.614,12
9	AMORTIZAÇÃO DA DÍVIDA	233.000,00	233.200,00	-180.791,91	37.168,57	196.031,43	20.557,69	37.168,57	196.031,43	37.168,57	0,00
10	**RESERVA DE CONTINGÊNCIA**	**1.064.242,49**	**84.092,49**			**84.092,49**			**84.092,49**		
11	**DESPESAS INTRA-ORÇAMENTÁRIAS (IX)**	**7.659.557,15**	**7.915.957,15**	**1.270.495,60**	**7.714.643,40**	**201.313,75**	**1.588.943,88**	**7.712.832,55**	**203.124,60**	**7.323.345,24**	**1.810,85**
12	**SUBTOTAL DAS DESPESAS (X) = (VIII+IX)**	**78.342.328,00**	**128.268.155,04**	**15.934.925,64**	**105.996.283,93**	**22.271.871,11**	**25.088.421,87**	**96.130.108,47**	**32.138.046,57**	**94.009.162,01**	**9.866.175,46**
13	**AMORTIZAÇÃO DA DÍVIDA/REFINANCIAMENTO (XI)**	**0,00**	**0,00**	**0,00**	**0,00**	**0,00**	**0,00**	**0,00**	**0,00**	**0,00**	**0,00**
20	**TOTAL DAS DESPESAS (XII) = (X+XI)**	**78.342.328,00**	**128.268.155,04**	**15.934.925,64**	**105.996.283,93**	**22.271.871,11**	**25.088.421,87**	**96.130.108,47**	**32.138.046,57**	**94.009.162,01**	**9.866.175,46**
21	**SUPERÁVIT (XIII)**				**4.228.608,19**			**14.094.783,65**		**16.215.730,11**	
22	**TOTAL COM SUPERÁVIT (XIV) = (XII+XIII)**	**78.342.328,00**	**128.268.155,04**	**15.934.925,64**	**110.224.892,12**		**25.088.421,87**	**110.224.892,12**		**110.224.892,12**	**9.866.175,46**
23	**RESERVA DO RPPS**	**4.290.500,00**	**1.801.500,00**			**1.801.500,00**			**1.801.500,00**		

CAMPO	RECEITAS INTRA-ORÇAMENTÁRIAS	PREVISÃO INICIAL	PREVISÃO ATUALIZADA (a)	RECEITAS REALIZADAS NO BIMESTRE (b)	% (b/a)	ATÉ O BIMESTRE (c)	% (c/a)	SALDO (a-c)
1	**RECEITAS (INTRA-ORÇAMENTÁRIAS) (II)**	**3.656.000,00**	**3.656.000,00**	**924.778,20**	**25,29**	**4.022.829,57**	**110,03**	**-366.829,57**
2	**RECEITAS CORRENTES**	**3.656.000,00**	**3.656.000,00**	**924.778,20**	**25,29**	**4.022.829,57**	**110,03**	**-366.829,57**
7	**CONTRIBUIÇÕES**	**3.656.000,00**	**3.656.000,00**	**924.778,20**	**25,29**	**4.022.829,57**	**110,03**	**-366.829,57**
8	Contribuições Sociais	3.656.000,00	3.656.000,00	924.778,20	25,29	4.022.829,57	110,03	-366.829,57

CAMPO	DESPESAS INTRA-ORÇAMENTÁRIAS	DOTAÇÃO INICIAL (d)	DOTAÇÃO ATUALIZADA (e)	DESPESAS EMPENHADAS NO BIMESTRE	DESPESAS EMPENHADAS ATÉ O BIMESTRE (f)	SALDO A EMPENHAR (g) = (e-f)	DESPESAS LIQUIDADAS NO BIMESTRE	DESPESAS LIQUIDADAS ATÉ O BIMESTRE (h)	SALDO A LIQUIDAR (i) = (e-h)	DESPESAS PAGAS ATÉ O BIMESTRE (j)	INSCRITAS EM RP NÃO PROCESSADOS (k)
1	**DESPESAS (INTRA-ORÇAMENTÁRIAS) (IX)**	**7.659.557,15**	**7.915.957,15**	**1.270.495,60**	**7.714.643,40**	**201.313,75**	**1.588.943,88**	**7.712.832,55**	**203.124,60**	**7.323.345,24**	**1.810,85**
2	**DESPESAS CORRENTE**	**7.659.557,15**	**7.915.957,15**	**1.270.495,60**	**7.714.643,40**	**201.313,75**	**1.588.943,88**	**7.712.832,55**	**203.124,60**	**7.323.345,24**	**1.810,85**
3	PESSOAL E ENCARGOS SOCIAIS	3.841.500,00	4.097.900,00	972.324,17	3.896.586,25	201.313,75	972.601,02	3.894.775,40	203.124,60	3.505.288,09	1.810,85
5	OUTRAS DESPESAS CORRENTES	3.818.057,15	3.818.057,15	298.171,43	3.818.057,15	0,00	616.342,86	3.818.057,15	0,00	3.818.057,15	0,00

FONTE: Sistema PREF DA ESTANCIA TURISTICA DE PARAIBUNA, Unidade Responsável: DEPARTAMENTO DE FINANÇAS, Emissão: 31/12/2022, às 20:36:19
1. O Déficit será apurado pela diferença entre a receita realizada e a despesa liquidada nos cinco primeiros bimestres e a despesa empenhada no último bimestre.
NOTA:

Resoft

PREF DA ESTANCIA TURISTICA DE PARAIBUNA
DEPARTAMENTO DE FINANÇAS
SETOR CONTÁBIL

RREO - ANEXO 1 - BALANÇO ORÇAMENTÁRIO
Período de Ref.: 01/01/2022 a 31/12/2022 - 6º Bimestre (Novembro/Dezembro)

Exercício: 2022
Página: 3/3

RREO - Anexo 1 (LRF, Art. 52, inciso I, alíneas "a" e "b" do inciso II e § 1º) — Em Reais

PARAIBUNA, 31 de Dezembro de 2022.

JOAQUIM APARECIDO PONTES
CONTADOR
CRC 1SP195191/O-2

VICTOR DE CASSIO MIRANDA
PREFEITO MUNICIPAL

PREF DA ESTANCIA TURISTICA DE PARAIBUNA
DEPARTAMENTO DE FINANÇAS
SETOR CONTÁBIL

Resoft

Exercício: 2022
Página: 1/3

RREO - ANEXO 2 - DEMONSTRATIVO DA EXECUÇÃO DAS DESPESAS POR FUNÇÃO/SUBFUNÇÃO
Período de Ref.: 01/01/2022 a 31/12/2022 - 6º Bimestre (Novembro/Dezembro)

RREO - Anexo 2 (LRF, Art. 52, inciso II, alínea "c") — Em Reais

CAMPO	CÓD.	FUNÇÃO/SUBFUNÇÃO	DOTAÇÃO INICIAL	DOTAÇÃO ATUALIZADA (a)	DESPESAS EMPENHADAS			SALDO A EMPENHAR (c) = (a-b)	DESPESAS LIQUIDADAS			SALDO A LIQUIDAR (e) = (a-d)	INSCRITAS EM RP NÃO PROCESSADOS (k)
					NO BIMESTRE	ATÉ O BIMESTRE (b)	% (b/total b)		NO BIMESTRE	ATÉ O BIMESTRE (d)	% (d/total d)		
1		**DESPESAS (EXCETO INTRA-ORÇAMENTÁRIAS)**	**70.682.770,85**	**120.352.197,89**	**14.664.430,04**	**98.281.640,53**	**92,72**	**22.070.557,36**	**23.499.477,99**	**88.417.275,92**	**91,98**	**31.934.921,97**	**9.864.364,61**
2	01	**Legislativa**	**2.508.000,00**	**2.508.000,00**	**341.102,34**	**2.171.937,72**	**2,05**	**336.062,28**	**460.770,69**	**2.140.064,22**	**2,23**	**367.935,78**	**31.873,50**
3	01.031	Ação Legislativa	2.508.000,00	2.508.000,00	341.102,34	2.171.937,72	2,05	336.062,28	460.770,69	2.140.064,22	2,23	367.935,78	31.873,50
17	04	**Administração**	**9.568.032,00**	**20.485.820,05**	**5.004.971,47**	**17.157.598,10**	**16,19**	**3.328.221,95**	**6.890.953,37**	**16.512.045,01**	**17,18**	**3.973.775,04**	**645.553,09**
19	04.122	FU04 - Administração Geral	7.824.660,00	18.260.948,05	5.109.150,50	15.393.631,02	14,52	2.867.317,03	6.486.671,68	14.816.980,90	15,41	3.443.967,15	576.650,12
20	04.123	Administração Financeira	736.020,00	1.081.020,00	-6.832,54	884.503,23	0,83	196.516,77	194.150,37	884.503,23	0,92	196.516,77	0,00
29	04.999	FU04 - Demais Subfunções	1.007.352,00	1.143.852,00	-97.346,49	879.463,85	0,83	264.388,15	210.131,32	810.560,88	0,84	333.291,12	68.902,97
30	05	**Defesa Nacional**	**38.380,00**	**18.380,00**	**0,00**	**17.082,28**	**0,02**	**1.297,72**	**0,00**	**17.082,28**	**0,02**	**1.297,72**	**0,00**
33	05.153	Defesa Terrestre	38.380,00	18.380,00	0,00	17.082,28	0,02	1.297,72	0,00	17.082,28	0,02	1.297,72	0,00
47	08	**Assistência Social**	**2.013.940,00**	**5.575.859,28**	**58.796,26**	**3.871.865,56**	**3,65**	**1.703.993,72**	**659.027,30**	**2.571.931,59**	**2,68**	**3.003.927,69**	**1.299.933,97**
50	08.243	Assistência à Criança e ao Adolescente	488.360,00	593.460,00	106.172,88	549.978,52	0,52	43.481,48	109.801,09	548.466,52	0,57	44.993,48	1.512,00
51	08.244	Assistência Comunitária	1.525.580,00	4.982.399,28	-47.376,62	3.321.887,04	3,13	1.660.512,24	549.226,21	2.023.465,07	2,10	2.958.934,21	1.298.421,97
54	09	**Previdência Social**	**7.822.500,00**	**10.311.500,00**	**2.010.339,85**	**10.000.927,67**	**9,44**	**310.572,33**	**3.028.978,97**	**9.888.468,45**	**10,29**	**423.031,55**	**112.459,22**
56	09.272	Previdência do Regime Estatutário	7.822.500,00	10.311.500,00	2.010.339,85	10.000.927,67	9,44	310.572,33	3.028.978,97	9.888.468,45	10,29	423.031,55	112.459,22
61	10	**Saúde**	**14.038.976,36**	**25.769.175,87**	**2.717.205,37**	**20.970.975,63**	**19,78**	**4.798.200,24**	**3.766.030,63**	**18.979.417,31**	**19,74**	**6.789.758,56**	**1.991.558,32**
62	10.301	Atenção Básica	14.038.976,36	25.769.175,87	2.717.205,37	20.970.975,63	19,78	4.798.200,24	3.766.030,63	18.979.417,31	19,74	6.789.758,56	1.991.558,32
77	12	**Educação**	**18.821.200,00**	**25.737.400,00**	**2.782.874,93**	**22.540.372,13**	**21,27**	**3.197.027,87**	**5.155.291,96**	**22.054.187,44**	**22,94**	**3.683.212,56**	**486.184,69**
78	12.361	Ensino Fundamental	16.310.200,00	22.397.200,00	3.022.100,00	19.899.889,82	18,77	2.497.310,18	4.638.848,57	19.674.090,54	20,47	2.723.109,46	225.799,28
82	12.365	Educação Infantil	1.195.000,00	1.299.700,00	153.497,90	1.226.916,68	1,16	72.783,32	241.604,19	1.219.744,41	1,27	79.955,59	7.172,27
84	12.367	Educação Especial	146.000,00	105.000,00	16.387,27	101.544,40	0,10	3.455,60	21.217,60	101.544,40	0,11	3.455,60	0,00
87	12.999	FU12 - Demais Subfunções	1.170.000,00	1.935.500,00	-409.110,24	1.312.021,23	1,24	623.478,77	253.621,60	1.058.808,09	1,10	876.691,91	253.213,14
88	13	**Cultura**	**1.670.600,00**	**2.264.196,10**	**185.733,93**	**1.729.759,03**	**1,63**	**534.437,07**	**334.166,59**	**1.683.276,90**	**1,75**	**580.919,20**	**46.482,13**
90	13.392	Difusão Cultural	1.670.600,00	2.264.196,10	185.733,93	1.729.759,03	1,63	534.437,07	334.166,59	1.683.276,90	1,75	580.919,20	46.482,13
99	15	**Urbanismo**	**6.728.420,00**	**16.128.605,05**	**1.051.115,32**	**13.070.947,37**	**12,33**	**3.057.657,68**	**2.012.353,64**	**10.218.813,35**	**10,63**	**5.909.791,70**	**2.852.134,02**
101	15.452	Serviços Urbanos	6.728.420,00	16.128.605,05	1.051.115,32	13.070.947,37	12,33	3.057.657,68	2.012.353,64	10.218.813,35	10,63	5.909.791,70	2.852.134,02
129	20	**Agricultura**	**1.436.980,00**	**3.051.798,12**	**420.096,37**	**2.662.867,83**	**2,51**	**388.930,29**	**649.597,66**	**2.003.708,76**	**2,08**	**1.048.089,36**	**659.159,07**
130	20.605	Abastecimento	1.436.980,00	3.051.798,12	420.096,37	2.662.867,83	2,51	388.930,29	649.597,66	2.003.708,76	2,08	1.048.089,36	659.159,07
150	23	**Comércio e Serviços**	**3.579.760,00**	**5.333.406,38**	**71.823,00**	**1.926.005,34**	**1,82**	**3.407.401,04**	**328.576,40**	**1.155.889,24**	**1,20**	**4.177.517,14**	**770.116,10**
155	23.695	Turismo	3.579.760,00	5.333.406,38	71.823,00	1.926.005,34	1,82	3.407.401,04	328.576,40	1.155.889,24	1,20	4.177.517,14	770.116,10
170	26	**Transporte**	**364.380,00**	**1.326.404,55**	**0,00**	**1.181.187,35**	**1,11**	**145.217,20**	**0,00**	**217.621,60**	**0,23**	**1.108.782,95**	**963.565,75**
172	26.782	Transporte Rodoviário	364.380,00	1.326.404,55	0,00	1.181.187,35	1,11	145.217,20	0,00	217.621,60	0,23	1.108.782,95	963.565,75
178	27	**Desporto e Lazer**	**1.027.360,00**	**1.757.560,00**	**20.371,20**	**980.114,52**	**0,92**	**777.445,48**	**213.730,78**	**974.769,77**	**1,01**	**782.790,23**	**5.344,75**
180	27.812	Desporto Comunitário	1.027.360,00	1.757.560,00	20.371,20	980.114,52	0,92	777.445,48	213.730,78	974.769,77	1,01	782.790,23	5.344,75
193	99	**Reserva de Contingência**	**1.064.242,49**	**84.092,49**				**84.092,49**				**84.092,49**	
194		**DESPESAS (INTRA-ORÇAMENTÁRIAS) (II)**	**7.659.557,15**	**7.915.957,15**	**1.270.495,60**	**7.714.643,40**	**7,28**	**201.313,75**	**1.588.943,88**	**7.712.832,55**	**8,02**	**203.124,60**	**1.810,85**
195		**TOTAL (III) = (I + II)**	**78.342.328,00**	**128.268.155,04**	**15.934.925,64**	**105.996.283,93**	**100,00**	**22.271.871,11**	**25.088.421,87**	**96.130.108,47**	**100,00**	**32.138.046,57**	**9.866.175,46**

PREF DA ESTANCIA TURISTICA DE PARAIBUNA
DEPARTAMENTO DE FINANÇAS
SETOR CONTÁBIL

Resoft

Exercício: 2022
Página: 2/3

RREO - ANEXO 2 - DEMONSTRATIVO DA EXECUÇÃO DAS DESPESAS POR FUNÇÃO/SUBFUNÇÃO
Período de Ref.: 01/01/2022 a 31/12/2022 - 6º Bimestre (Novembro/Dezembro)

RREO - Anexo 2 (LRF, Art. 52, inciso II, alínea "c") — Em Reais

CAMPO	CÓD.	FUNÇÃO/SUBFUNÇÃO INTRA-ORÇAMENTÁRIA	DOTAÇÃO INICIAL	DOTAÇÃO ATUALIZADA (a)	DESPESAS EMPENHADAS			SALDO A EMPENHAR (c) = (a-b)	DESPESAS LIQUIDADAS			SALDO A LIQUIDAR (e) = (a-d)	INSCRITAS EM RP NÃO PROCESSADOS (k)
					NO BIMESTRE	ATÉ O BIMESTRE (b)	% (b/total b)		NO BIMESTRE	ATÉ O BIMESTRE (d)	% (d/total d)		
1		**DESPESAS (INTRA-ORÇAMENTÁRIAS) (II)**	**7.659.557,15**	**7.915.957,15**	**1.270.495,60**	**7.714.643,40**	**7,28**	**201.313,75**	**1.588.943,88**	**7.712.832,55**	**8,02**	**203.124,60**	**1.810,85**
17	04	**Administração**	**4.065.557,15**	**4.070.057,15**	**351.476,92**	**4.039.239,21**	**3,81**	**30.817,94**	**669.648,35**	**4.039.239,21**	**4,20**	**30.817,94**	**0,00**
19	04.122	FU04 - Administração Geral	4.038.757,15	4.044.257,15	349.611,27	4.029.666,70	3,80	14.590,45	667.782,70	4.029.666,70	4,19	14.590,45	0,00
20	04.123	Administração Financeira	25.800,00	25.800,00	1.865,65	9.572,51	0,01	16.227,49	1.865,65	9.572,51	0,01	16.227,49	0,00
29	04.999	FU04 - Demais Subfunções	1.000,00	0,00	0,00	0,00	0,00	0,00	0,00	0,00	0,00	0,00	0,00
30	05	**Defesa Nacional**	**6.000,00**	**3.000,00**	**0,00**	**2.665,85**	**0,00**	**334,15**	**0,00**	**2.665,85**	**0,00**	**334,15**	**0,00**
33	05.153	Defesa Terrestre	6.000,00	3.000,00	0,00	2.665,85	0,00	334,15	0,00	2.665,85	0,00	334,15	0,00
47	08	**Assistência Social**	**119.500,00**	**122.900,00**	**28.347,04**	**121.167,00**	**0,11**	**1.733,00**	**28.347,04**	**121.167,00**	**0,13**	**1.733,00**	**0,00**
50	08.243	Assistência à Criança e ao Adolescente	36.000,00	42.400,00	9.231,29	42.341,43	0,04	58,57	9.231,29	42.341,43	0,04	58,57	0,00
51	08.244	Assistência Comunitária	83.500,00	80.500,00	19.115,75	78.825,57	0,07	1.674,43	19.115,75	78.825,57	0,08	1.674,43	0,00
54	09	**Previdência Social**	**26.000,00**	**26.000,00**	**7.243,38**	**23.960,17**	**0,02**	**2.039,83**	**7.520,23**	**22.149,32**	**0,02**	**3.850,68**	**1.810,85**
56	09.272	Previdência do Regime Estatutário	26.000,00	26.000,00	7.243,38	23.960,17	0,02	2.039,83	7.520,23	22.149,32	0,02	3.850,68	1.810,85
61	10	**Saúde**	**500.000,00**	**638.000,00**	**138.181,99**	**637.554,90**	**0,60**	**445,10**	**138.181,99**	**637.554,90**	**0,66**	**445,10**	**0,00**
62	10.301	Atenção Básica	500.000,00	638.000,00	138.181,99	637.554,90	0,60	445,10	138.181,99	637.554,90	0,66	445,10	0,00
77	12	**Educação**	**2.266.000,00**	**2.384.500,00**	**610.448,38**	**2.281.704,59**	**2,15**	**102.795,41**	**610.448,38**	**2.281.704,59**	**2,37**	**102.795,41**	**0,00**
78	12.361	Ensino Fundamental	2.120.000,00	2.248.500,00	578.822,07	2.147.538,30	2,03	100.961,70	578.822,07	2.147.538,30	2,23	100.961,70	0,00
82	12.365	Educação Infantil	130.000,00	123.000,00	28.695,82	121.692,92	0,11	1.307,08	28.695,82	121.692,92	0,13	1.307,08	0,00
84	12.367	Educação Especial	16.000,00	13.000,00	2.930,49	12.473,37	0,01	526,63	2.930,49	12.473,37	0,01	526,63	0,00
88	13	**Cultura**	**4.000,00**	**4.000,00**	**0,00**	**0,00**	**0,00**	**4.000,00**	**0,00**	**0,00**	**0,00**	**4.000,00**	**0,00**
90	13.392	Difusão Cultural	4.000,00	4.000,00	0,00	0,00	0,00	4.000,00	0,00	0,00	0,00	4.000,00	0,00
99	15	**Urbanismo**	**450.000,00**	**450.000,00**	**91.556,74**	**417.700,56**	**0,39**	**32.299,44**	**91.556,74**	**417.700,56**	**0,43**	**32.299,44**	**0,00**
101	15.452	Serviços Urbanos	450.000,00	450.000,00	91.556,74	417.700,56	0,39	32.299,44	91.556,74	417.700,56	0,43	32.299,44	0,00
129	20	**Agricultura**	**98.000,00**	**93.000,00**	**20.511,98**	**87.101,23**	**0,08**	**5.898,77**	**20.511,98**	**87.101,23**	**0,09**	**5.898,77**	**0,00**
130	20.605	Abastecimento	98.000,00	93.000,00	20.511,98	87.101,23	0,08	5.898,77	20.511,98	87.101,23	0,09	5.898,77	0,00
150	23	**Comércio e Serviços**	**12.500,00**	**12.500,00**	**2.775,03**	**11.937,93**	**0,01**	**562,07**	**2.775,03**	**11.937,93**	**0,01**	**562,07**	**0,00**
155	23.695	Turismo	12.500,00	12.500,00	2.775,03	11.937,93	0,01	562,07	2.775,03	11.937,93	0,01	562,07	0,00
170	26	**Transporte**	**7.000,00**	**7.000,00**	**0,00**	**0,00**	**0,00**	**7.000,00**	**0,00**	**0,00**	**0,00**	**7.000,00**	**0,00**
172	26.782	Transporte Rodoviário	7.000,00	7.000,00	0,00	0,00	0,00	7.000,00	0,00	0,00	0,00	7.000,00	0,00
178	27	**Desporto e Lazer**	**105.000,00**	**105.000,00**	**19.954,14**	**91.611,96**	**0,09**	**13.388,04**	**19.954,14**	**91.611,96**	**0,10**	**13.388,04**	**0,00**
180	27.812	Desporto Comunitário	105.000,00	105.000,00	19.954,14	91.611,96	0,09	13.388,04	19.954,14	91.611,96	0,10	13.388,04	0,00

FONTE: Sistema PREF DA ESTANCIA TURISTICA DE PARAIBUNA, Unidade Responsável: DEPARTAMENTO DE FINANÇAS, Emissão: 31/12/2022, às 20:41:48
NOTA:

PREF DA ESTANCIA TURISTICA DE PARAIBUNA
DEPARTAMENTO DE FINANÇAS
SETOR CONTÁBIL

Resoft

Exercício: 2022
Página: 3/3

RREO - ANEXO 2 - DEMONSTRATIVO DA EXECUÇÃO DAS DESPESAS POR FUNÇÃO/SUBFUNÇÃO
Período de Ref.: 01/01/2022 a 31/12/2022 - 6º Bimestre (Novembro/Dezembro)

RREO - Anexo 2 (LRF, Art. 52, inciso II, alínea "c") — Em Reais

PARAIBUNA, 31 de Dezembro de 2022.

JOAQUIM APARECIDO PONTES
CONTADOR
CRC 1SP195191/O-2

VICTOR DE CASSIO MIRANDA
PREFEITO MUNICIPAL

PREF DA ESTANCIA TURISTICA DE PARAIBUNA
DEPARTAMENTO DE FINANÇAS
SETOR CONTÁBIL

Resoft

RREO - ANEXO 3 - DEMONSTRATIVO DA RECEITA CORRENTE LÍQUIDA
Período de Ref.: 01/01/2022 a 31/12/2022 - 6º Bimestre (Novembro/Dezembro)

Exercício: 2022
Página: 1/3

RREO - Anexo 3 (LRF, Art. 53, inciso I) — Em Reais

CAMPO	ESPECIFICAÇÃO	EVOLUÇÃO DA RECEITA REALIZADA NOS ÚLTIMOS 12 MESES						
		1 Jan/2022	2 Fev/2022	3 Mar/2022	4 Abr/2022	5 Mai/2022	6 Jun/2022	7 Jul/2022
1	**RECEITAS CORRENTES(I)**	**8.932.135,79**	**8.827.808,35**	**8.997.379,53**	**9.926.599,88**	**9.878.384,18**	**8.634.966,00**	**9.591.990,40**
2	Impostos, Taxas e Contribuições de Melhoria	993.587,54	1.028.155,08	673.702,41	2.252.125,88	797.959,20	757.027,56	693.996,90
3	IPTU	98.706,26	126.721,71	225.208,69	977.813,45	198.918,92	178.648,57	179.397,62
4	ISS	764.016,00	749.026,23	318.042,51	777.486,64	381.331,32	391.262,83	324.224,84
5	ITBI	75.598,64	55.346,00	62.746,42	86.100,00	51.656,24	42.363,56	41.439,37
6	IRRF	6.500,73	61.859,59	6.468,73	292.023,11	100.837,00	98.588,84	103.957,08
7	Outros Impostos, Taxas e Contribuições de Melhoria	48.765,91	35.201,55	61.236,06	118.702,68	65.215,72	46.163,76	44.977,99
8	Contribuições	344.735,35	165.564,94	255.624,73	360.336,03	316.809,67	294.988,23	292.246,18
9	Receita Patrimonial	247.760,95	-3.375,27	183.702,78	159.745,95	211.838,77	222.828,67	246.037,67
10	Rendimentos de Aplicação Financeira	247.760,95	-3.375,27	183.702,78	159.745,95	211.838,77	222.828,67	246.037,67
11	Outras Receitas Patrimoniais	0,00	0,00	0,00	0,00	0,00	0,00	0,00
12	Receita Agropecuária	0,00	0,00	0,00	0,00	0,00	0,00	0,00
13	Receita Industrial	0,00	0,00	0,00	0,00	0,00	0,00	0,00
14	Receita de Serviços	5.750,00	0,00	0,00	5.445,00	0,00	0,00	0,00
15	Transferências Correntes	7.014.975,58	7.321.220,34	7.542.215,97	6.815.340,51	8.223.923,13	6.977.007,67	7.995.533,65
16	Cota-Parte do FPM	2.142.354,35	2.990.546,02	1.812.990,34	2.149.035,54	2.390.587,58	2.236.850,89	3.010.660,54
17	Cota-Parte do ICMS	1.454.009,65	1.501.377,58	2.352.495,90	1.735.897,33	2.155.932,26	1.589.253,42	1.840.230,90
18	Cota-Parte do IPVA	744.012,96	280.003,11	251.505,54	219.604,99	194.946,91	146.922,57	78.414,71
19	Cota-Parte do ITR	5.459,64	573,38	265,95	859,43	1.491,92	849,20	856,23
20	Transferências da LC 87/1996	0,00	0,00	0,00	0,00	0,00	0,00	0,00
21	Transferências da LC 61/1989 - IPI Exportação	6.610,92	20.166,86	13.527,58	12.299,83	8.461,24	9.703,84	10.626,75
22	Transferências do FUNDEB	857.227,46	987.691,20	1.151.382,39	868.176,01	1.077.574,62	796.094,71	838.643,94
23	Outras Transferências Correntes	1.805.300,60	1.540.862,19	1.960.048,27	1.829.467,38	2.394.928,60	2.197.333,04	2.216.100,58
24	OUTRAS RECEITAS CORRENTES	325.326,37	316.243,26	342.133,64	333.606,51	327.853,41	383.113,87	364.176,00
25	**DEDUÇÕES (II)**	**1.203.899,47**	**1.097.480,37**	**1.125.015,62**	**1.163.752,64**	**1.248.075,01**	**1.073.023,90**	**1.044.954,78**
26	Contrib. do Servidor para o Plano de Previdência	318.226,68	142.523,00	229.906,45	332.544,19	288.029,22	266.214,43	265.960,81
27	Compensação Financ. entre Regimes Previdência	0,00	0,00	0,00	0,00	0,00	0,00	0,00
28	Rendimentos de Aplicações de Recursos Previdenciários	4.279,15	7.406,85	8.952,31	7.669,88	9.762,03	9.349,41	9.290,98
29	Dedução de Receitas para Formação do FUNDEB	881.393,64	947.550,52	886.156,86	823.538,57	950.283,76	797.460,06	769.702,99
30	**RECEITA CORRENTE LÍQUIDA (III) = (I - II)**	**7.728.236,32**	**7.730.327,98**	**7.872.363,91**	**8.762.847,24**	**8.630.309,17**	**7.561.942,10**	**8.547.035,62**
31	(-) Transf. da União relat. às emendas individuais (art.166-A, §1º, da CF) (IV)	0,00	0,00	0,00	0,00	0,00	0,00	0,00
32	**RCL AJUST. P/ CALC. LIMITES DE ENDIVIDAMENTO (V)=(III-IV)**	**7.728.236,32**	**7.730.327,98**	**7.872.363,91**	**8.762.847,24**	**8.630.309,17**	**7.561.942,10**	**8.547.035,62**
33	(-) Transf. da União relat. às emendas de bancada (art.166, §16, da CF) (VI)	0,00	0,00	0,00	0,00	0,00	0,00	0,00
34	**RCL AJUST. P/ CALC. LIMITES DESPESA C/ PESSOAL (VII)=(V-VI)**	**7.728.236,32**	**7.730.327,98**	**7.872.363,91**	**8.762.847,24**	**8.630.309,17**	**7.561.942,10**	**8.547.035,62**

PREF DA ESTANCIA TURISTICA DE PARAIBUNA
DEPARTAMENTO DE FINANÇAS
SETOR CONTÁBIL

Resoft

RREO - ANEXO 3 - DEMONSTRATIVO DA RECEITA CORRENTE LÍQUIDA
Período de Ref.: 01/01/2022 a 31/12/2022 - 6º Bimestre (Novembro/Dezembro)

Exercício: 2022
Página: 2/3

RREO - Anexo 3 (LRF, Art. 53, inciso I) — Em Reais

CAMPO	ESPECIFICAÇÃO	EVOLUÇÃO DA RECEITA REALIZADA NOS ÚLTIMOS 12 MESES						
		8 Ago/2022	9 Set/2022	10 Out/2022	11 Nov/2022	12 Dez/2022	TOTAL (Últ. 12 Meses)	PREV. ATUAL. 2022
35	**RECEITAS CORRENTES(I)**	**9.080.781,08**	**8.325.841,15**	**10.640.398,23**	**8.713.827,33**	**11.057.977,02**	**112.608.088,94**	**83.426.828,00**
36	Impostos, Taxas e Contribuições de Melhoria	701.841,16	1.062.418,36	2.794.020,34	622.342,75	1.082.300,24	13.459.477,42	14.576.800,00
37	IPTU	210.688,50	226.591,88	172.881,02	147.237,96	93.546,22	2.836.360,80	2.960.000,00
38	ISS	293.849,76	362.073,28	2.128.381,25	405.727,04	411.965,60	7.307.387,30	9.080.000,00
39	ITBI	28.522,00	55.147,38	340.756,68	14.883,30	29.118,31	883.677,90	478.000,00
40	IRRF	95.438,95	367.247,31	98.511,81	10.405,02	515.883,81	1.757.721,98	1.080.000,00
41	Outros Impostos, Taxas e Contribuições de Melhoria	73.341,95	51.358,51	53.489,58	44.089,43	31.786,30	674.329,44	978.800,00
42	Contribuições	283.524,03	273.853,87	300.571,21	284.741,29	538.248,22	3.711.243,75	3.440.000,00
43	Receita Patrimonial	290.096,74	291.745,66	285.528,02	291.567,53	290.744,04	2.718.221,51	1.803.000,00
44	Rendimentos de Aplicação Financeira	290.096,74	291.745,66	285.528,02	291.567,53	290.744,04	2.718.221,51	1.802.000,00
45	Outras Receitas Patrimoniais	0,00	0,00	0,00	0,00	0,00	0,00	1.000,00
46	Receita Agropecuária	0,00	0,00	0,00	0,00	0,00	0,00	0,00
47	Receita Industrial	0,00	0,00	0,00	0,00	0,00	0,00	0,00
48	Receita de Serviços	0,00	0,00	11.490,00	8.420,00	3.535,00	34.640,00	75.000,00
49	Transferências Correntes	7.063.540,13	6.377.549,95	6.924.052,58	7.014.752,92	8.774.130,26	88.044.242,69	59.543.028,00
50	Cota-Parte do FPM	2.187.407,80	2.014.570,84	1.916.796,00	2.409.063,64	3.743.201,84	29.004.065,38	18.800.000,00
51	Cota-Parte do ICMS	2.178.582,22	1.626.213,46	1.733.898,13	1.831.921,16	1.806.379,43	21.806.191,44	18.000.000,00
52	Cota-Parte do IPVA	96.998,72	105.023,03	76.507,16	78.531,66	104.686,49	2.377.157,85	1.820.000,00
53	Cota-Parte do ITR	1.047,02	10.186,32	100.295,95	1.868,47	4.416,09	128.169,60	25.000,00
54	Transferências da LC 87/1996	0,00	0,00	0,00	0,00	0,00	0,00	60.000,00
55	Transferências da LC 61/1989 - IPI Exportação	7.408,07	11.204,62	12.021,86	8.360,64	10.800,15	131.192,36	145.000,00
56	Transferências do FUNDEB	606.920,56	770.495,29	875.070,02	725.546,14	1.092.514,48	10.647.336,82	10.200.000,00
57	Outras Transferências Correntes	1.985.175,74	1.839.856,39	2.209.463,46	1.959.461,21	2.012.131,78	23.950.129,24	10.493.028,00
58	OUTRAS RECEITAS CORRENTES	741.779,02	320.273,31	324.736,08	492.002,84	369.019,26	4.640.263,57	3.989.000,00
59	**DEDUÇÕES (II)**	**1.162.230,09**	**981.883,16**	**1.070.877,27**	**1.165.013,10**	**1.419.940,99**	**13.756.146,40**	**12.098.000,00**
60	Contrib. do Servidor para o Plano de Previdência	257.639,49	258.634,69	275.624,57	257.949,76	511.634,16	3.404.887,45	3.080.000,00
61	Compensação Financ. entre Regimes Previdência	0,00	0,00	0,00	0,00	0,00	0,00	80.000,00
62	Rendimentos de Aplicações de Recursos Previdenciários	10.301,99	9.280,20	27.349,00	41.114,37	7.397,06	152.153,23	1.500.000,00
63	Dedução de Receitas para Formação do FUNDEB	894.288,61	713.968,27	767.903,70	865.948,97	900.909,77	10.199.105,72	7.438.000,00
64	**RECEITA CORRENTE LÍQUIDA (III) = (I - II)**	**7.918.550,99**	**7.343.957,99**	**9.569.520,96**	**7.548.814,23**	**9.638.036,03**	**98.851.942,54**	**71.328.828,00**
65	(-) Transf. da União relat. às emendas individuais (art.166-A, §1º, da CF) (IV)	0,00	0,00	0,00	0,00	0,00	0,00	0,00
66	**RCL AJUST. P/ CALC. LIMITES DE ENDIVIDAMENTO (V)=(III-IV)**	**7.918.550,99**	**7.343.957,99**	**9.569.520,96**	**7.548.814,23**	**9.638.036,03**	**98.851.942,54**	**71.328.828,00**
67	(-) Transf. da União relat. às emendas de bancada (art.166, §16, da CF) (VI)	0,00	0,00	0,00	0,00	0,00	0,00	0,00
68	**RCL AJUST. P/ CALC. LIMITES DESPESA C/ PESSOAL (VII)=(V-VI)**	**7.918.550,99**	**7.343.957,99**	**9.569.520,96**	**7.548.814,23**	**9.638.036,03**	**98.851.942,54**	**71.328.828,00**

PREF DA ESTANCIA TURISTICA DE PARAIBUNA
DEPARTAMENTO DE FINANÇAS
SETOR CONTÁBIL

Resoft

RREO - ANEXO 3 - DEMONSTRATIVO DA RECEITA CORRENTE LÍQUIDA
Período de Ref.: 01/01/2022 a 31/12/2022 - 6º Bimestre (Novembro/Dezembro)

Exercício: 2022
Página: 3/3

RREO - Anexo 3 (LRF, Art. 53, inciso I) — Em Reais

FONTE: Sistema PREF DA ESTANCIA TURISTICA DE PARAIBUNA, Unidade Responsável: DEPARTAMENTO DE FINANÇAS, Emissão: 31/12/2022, às 20:44:04
NOTA:

PARAIBUNA, 31 de Dezembro de 2022.

JOAQUIM APARECIDO PONTES
CONTADOR
CRC 1SP195191/O-2

VICTOR DE CASSIO MIRANDA
PREFEITO MUNICIPAL

PREF DA ESTANCIA TURISTICA DE PARAIBUNA
DEPARTAMENTO DE FINANÇAS
SETOR CONTÁBIL

Resoft

RREO - ANEXO 4 - DEMONSTRATIVO DAS RECEITAS E DESPESAS PREVIDENCIÁRIAS DO RPPS
Período de Ref.: 01/01/2022 a 31/12/2022 - 6º Bimestre (Novembro/Dezembro)

Exercício: 2022
Página: 1/1

RREO - Anexo 4 (LRF, Art. 53, inciso II) — Em Reais

PLANO PREVIDENCIÁRIO

CAMPO	RECEITAS PREVIDENCIÁRIAS - RPPS	PREVISÃO ATUALIZADA	RECEITAS REALIZADAS Até o Bimestre 2022
1	**RECEITAS CORRENTES (I)**	**12.139.000,00**	**11.398.050,16**
2	**Receita de Contribuições dos Segurados**	**3.080.000,00**	**3.404.887,45**
3	Ativo	3.074.000,00	3.380.002,10
4	Inativo	5.000,00	24.545,27
5	Pensionista	1.000,00	340,08
6	**Receitas de Contribuições Patronais**	**3.656.000,00**	**4.022.829,57**
7	Ativo	3.656.000,00	4.022.829,57
10	**Receita Patrimonial**	**1.500.000,00**	**152.153,23**
12	Receitas de Valores Mobiliários	1.500.000,00	152.153,23
15	**Outras Receitas Correntes**	**3.903.000,00**	**3.818.179,91**
16	Compensação Financeira entre os regimes	80.000,00	0,00
17	Receita de Aportes Periódicos para Amortização de Déficit Atuarial do RPPS(II)¹	3.818.057,15	3.818.057,15
18	Demais Receitas Correntes	4.942,85	122,76
23	**TOTAL DAS RECEITAS PREVIDENCIÁRIAS - RPPS (IV) = (I+III - II)**	**8.320.942,85**	**7.579.993,01**

CAMPO	DESPESAS PREVIDENCIÁRIAS - RPPS	DOTAÇÃO ATUALIZADA	DESP. EMPENHADAS Até o Bimestre 2022	DESP. LIQUIDADAS Até o Bimestre 2022	DESPESAS PAGAS Até o Bimestre 2022	INSCRITAS EM RP NÃO PROCESSADO Em 2022
8	**RESULTADO PREVIDENCIÁRIO (VI) = (IV-V)**	**8.320.942,85**	**7.579.993,01**	**7.579.993,01**	**7.579.993,01**	

CAMPO	RESERVA ORÇAMENTÁRIA DO RPPS	PREVISÃO ORÇAMENTÁRIA
1	**VALOR**	**4.290.500,00**

CAMPO	BENS E DIREITOS DO RPPS (FUNDO EM CAPITALIZAÇÃO)	PERÍODO DE REFERÊNCIA Em Dez/2022	31/Dez/2021
1	CAIXA E EQUIVALENTES DE CAIXA	0,00	96.785,65
2	INVESTIMENTOS E APLICAÇÕES	0,00	57.738.384,64

FONTE: Sistema PREF DA ESTANCIA TURISTICA DE PARAIBUNA, Unidade Responsável: DEPARTAMENTO DE FINANÇAS, Emissão: 31/12/2022, às 20:46:03
NOTA:
1- Como a Portaria MPS 746/2011 determina que os recursos provenientes desses aportes devem permanecer aplicados, no mínimo, por 5 (cinco) anos, essa receita não deverá compor o total das receitas previdenciárias do período de apuração.
2- O resultado previdenciário será apresentado por meio da diferença entre previsão da receita e a dotação da despesa e entre a receita realizada e a despesa liquidada (do 1º ao 5º bimestre) e a despesa empenhada (no 6º bimestre).

PARAIBUNA, 31 de Dezembro de 2022.

JOAQUIM APARECIDO PONTES
CONTADOR
CRC 1SP195191/O-2

VICTOR DE CASSIO MIRANDA
PREFEITO MUNICIPAL

PREF DA ESTANCIA TURISTICA DE PARAIBUNA
DEPARTAMENTO DE FINANÇAS
SETOR CONTÁBIL

Resoft

RREO - ANEXO 6 - DEMONSTRATIVO DOS RESULTADOS PRIMÁRIO E NOMINAL
Período de Ref.: 01/01/2022 a 31/12/2022 - 6º Bimestre (Novembro/Dezembro)

Exercício: 2022
Página: 1/3

RREO - Anexo 6 (LRF, art 53, inciso III) — Em Reais

ACIMA DA LINHA

CAMPO	RECEITAS PRIMÁRIAS	PREVISÃO ATUALIZADA	Até o Bimestre/2022 RECEITAS REALIZADAS (a)
1	**RECEITAS CORRENTES (I)**	**75.976.828,00**	**102.408.983,22**
2	**Impostos, Taxas e Contribuições de Melhoria**	**14.576.800,00**	**13.459.477,42**
3	IPTU	2.960.000,00	2.836.360,80
4	ISS	9.080.000,00	7.307.387,30
5	ITBI	478.000,00	883.677,90
6	IRRF	1.080.000,00	1.757.721,98
7	Outros Impostos, Taxas e Contribuições de Melhoria	978.800,00	674.329,44
8	Contribuições	3.440.000,00	3.711.243,75
9	**Receita Patrimonial**	**1.803.000,00**	**2.718.221,51**
10	Aplicações Financeiras (II)	1.802.000,00	2.718.221,51
11	Outras Receitas Patrimoniais	1.000,00	0,00
12	**Transferências Correntes**	**52.093.028,00**	**77.845.136,97**
13	Cota-Parte do FPM	15.360.000,00	23.694.165,37
14	Cota-Parte do ICMS	14.400.000,00	17.444.953,36
15	Cota-Parte do IPVA	1.456.000,00	1.901.062,37
16	Cota-Parte do ITR	20.000,00	102.535,83
17	Transferências da LC 87/1996	48.000,00	0,00
18	Transferências da LC nº 61/1989	116.000,00	104.953,98
19	Transferências do FUNDEB	10.200.000,00	10.647.336,82
20	Outras Transferências Correntes	10.493.028,00	23.950.129,24
21	**Demais Receitas Correntes**	**4.064.000,00**	**4.674.903,57**
22	Outras Receitas Financeiras (III)	0,00	0,00
23	Receitas Correntes Restantes	4.064.000,00	4.674.903,57
24	**RECEITAS PRIMÁRIAS CORRENTES (IV) = (I - II - III)**	**74.174.828,00**	**99.690.761,71**
25	**RECEITAS DE CAPITAL (V)**	**3.000.000,00**	**3.793.079,33**
26	Operações de Crédito (VI)	0,00	1.600.000,00
27	Amortização de Empréstimos (VII)	0,00	0,00
28	**Alienação de Bens**	**0,00**	**0,00**
29	Receitas de Alienação de Investimentos Temporários (VIII)	0,00	0,00
30	Receitas de Alienação de Investimentos Permanentes (IX)	0,00	0,00
31	Outras Alienações de Bens	0,00	0,00
32	**Transferências de Capital**	**3.000.000,00**	**2.193.079,33**
33	Convênios	3.000.000,00	2.193.079,33
34	Outras Transferências de Capital	0,00	0,00
35	**Outras Receitas de Capital**	**0,00**	**0,00**
36	Outras Receitas de Capital Não Primárias (X)	0,00	0,00
37	Outras Receitas de Capital Primárias	0,00	0,00
38	**RECEITAS PRIMÁRIAS DE CAPITAL (XI) = (V - VI - VII - VIII - IX - X)**	**3.000.000,00**	**2.193.079,33**
39	**RECEITA PRIMÁRIA TOTAL (XII) = (IV + XI)**	**77.174.828,00**	**101.883.841,04**

CAMPO	DESPESAS PRIMÁRIAS	DOTAÇÃO ATUALIZADA	Até o Bimestre/2022 DESPESAS EMPENHADAS	DESPESAS LIQUIDADAS	DESPESAS PAGAS (a)	RP PROCESSADO PAGOS (b)	RP NÃO PROCESSADOS LIQUIDADOS	RP NÃO PROCESSADOS PAGOS (c)
1	**DESPESAS CORRENTES (XIII)**	**90.837.956,33**	**79.960.371,90**	**77.674.621,41**	**76.649.337,81**	**637.525,15**	**856.234,21**	**856.234,21**
2	Pessoal e Encargos Sociais	44.746.968,80	42.518.033,45	42.509.854,04	42.413.468,12	69.339,07	0,00	0,00
3	Juros e Encargos da Dívida (XIV)	0,00	0,00	0,00	0,00	0,00	0,00	0,00
4	Outras Despesas Correntes	46.090.987,53	37.442.338,45	35.164.767,37	34.235.859,69	568.186,08	856.234,21	856.234,21
5	**DESPESAS PRIMÁRIAS CORRENTES (XV) = (XIII - XIV)**	**90.837.956,33**	**79.960.371,90**	**77.674.621,41**	**76.649.337,81**	**637.525,15**	**856.234,21**	**856.234,21**
6	**DESPESAS DE CAPITAL (XVI)**	**29.430.149,07**	**18.321.268,63**	**10.742.654,51**	**10.036.478,96**	**11.475,00**	**1.420.884,21**	**1.420.884,21**
7	Investimentos	29.196.949,07	18.284.100,06	10.705.485,94	9.999.310,39	11.475,00	1.420.884,21	1.420.884,21
8	**Inversões Financeiras**	**0,00**	**0,00**	**0,00**	**0,00**	**0,00**	**0,00**	**0,00**
9	Concessão de Empréstimos e Financiamentos (XVII)	0,00	0,00	0,00	0,00	0,00	0,00	0,00
10	Aquisição de Título de Capital já Integralizado (XVIII)	0,00	0,00	0,00	0,00	0,00	0,00	0,00
11	Aquisição de Títulos de Crédito (XIX)	0,00	0,00	0,00	0,00	0,00	0,00	0,00
12	Demais Inversões Financeiras	0,00	0,00	0,00	0,00	0,00	0,00	0,00
13	Amortização da Dívida (XX)	233.200,00	37.168,57	37.168,57	37.168,57	0,00	0,00	0,00
14	**DESPESAS PRIMÁRIAS DE CAPITAL (XXI) = (XVI + XVII - XVIII - XIX - XX)**	**29.196.949,07**	**18.284.100,06**	**10.705.485,94**	**9.999.310,39**	**11.475,00**	**1.420.884,21**	**1.420.884,21**
15	**RESERVA DE CONTINGÊNCIA (XXII)**	**84.092,49**						

PREF DA ESTANCIA TURISTICA DE PARAIBUNA
DEPARTAMENTO DE FINANÇAS
SETOR CONTÁBIL

Resoft

RREO - ANEXO 9 - DEMONSTRATIVO DAS RECEITAS DE OPERAÇÕES DE CRÉDITO E DESPESAS DE CAPITAL (REGRA DE OURO)
Período de Ref.: 01/01/2022 a 31/12/2022 - 6º Bimestre (Novembro/Dezembro)

Exercício: 2022
Página: 1/1

RREO - Anexo 9 (LRF, art. 53, § 1º, inciso I) — Em Reais

CAMPO	RECEITAS	PREVISÃO ATUALIZADA (a)	RECEITAS REALIZADAS (b)	SALDO NÃO REALIZADO (c) = (a - b)
1	**RECEITAS DE OPERAÇÕES DE CRÉDITO¹ (I)**	**0.00**	**1.600.000.00**	**-1.600.000.00**

CAMPO	DESPESAS	DOTAÇÃO ATUALIZADA (d)	DESPESAS EMPENHADAS (e)	SALDO NÃO EXECUTADO (f) = (d - e)
1	**DESPESA DE CAPITAL**	**29.430.149,07**	**18.321.268,63**	**11.108.880,44**
2	Investimentos	29.196.949,07	18.284.100,06	10.912.849,01
3	Inversões Financeiras	0,00	0,00	0,00
4	Amortização da Dívida	233.200,00	37.168,57	196.031,43
5	(-) Incentivos Fiscais a Contribuinte	0,00	0,00	0,00
6	(-) Incentivos Fiscais a Contribuinte por Instituições Financeiras	0,00	0,00	0,00
7	**DESPESA DE CAPITAL LÍQUIDA (II)**	**29.430.149,07**	**18.321.268,63**	**11.108.880,44**
1	**RESULTADO PARA APURAÇÃO DA REGRA DE OURO² (III) = (II - I)**	**29.430.149,07**	**16.721.268,63**	**12.708.880,44**

FONTE: Sistema PREF DA ESTANCIA TURISTICA DE PARAIBUNA, Unidade Responsável: DEPARTAMENTO DE FINANÇAS, Emissão: 31/12/2022, às 20:57:19
Notas:
¹ Operações de Crédito descritas na CF, art. 167, inciso III
² A entidade cumpriu o disposto na CF, art. 167, inciso III. ATENDIMENTO A "REGRA DE OURO"

PARAIBUNA, 31 de Dezembro de 2022.

JOAQUIM APARECIDO PONTES
CONTADOR
CRC 1SP195191/O-2

VICTOR DE CASSIO MIRANDA
PREFEITO MUNICIPAL

PREF DA ESTANCIA TURISTICA DE PARAIBUNA
DEPARTAMENTO DE FINANÇAS
SETOR CONTÁBIL

Resoft

RREO - ANEXO 6 - DEMONSTRATIVO DOS RESULTADOS PRIMÁRIO E NOMINAL
Período de Ref.: 01/01/2022 a 31/12/2022 - 6º Bimestre (Novembro/Dezembro)

Exercício: 2022
Página: 2/3

RREO - Anexo 6 (LRF, art 53, inciso III) — Em Reais

CAMPO	DESPESAS PRIMÁRIAS	DOTAÇÃO ATUALIZADA	Até o Bimestre/2022 DESPESAS EMPENHADAS	DESPESAS LIQUIDADAS	DESPESAS PAGAS (a)	RP PROCESSADO PAGOS (b)	RP NÃO PROCESSADOS LIQUIDADOS	RP NÃO PROCESSADOS PAGOS (c)
16	**DESPESA PRIMÁRIA TOTAL (XXIII) = (XV + XXI + XXII)**	**120.118.997,89**	**98.244.471,96**	**88.380.107,35**	**86.648.648,20**	**649.000,15**	**2.277.118,42**	**2.277.118,42**

CAMPO	RESULTADO PRIMÁRIO	VALOR INCORRIDO
1	**RESULTADO PRIMÁRIO - Acima da Linha (XXIV) = (XIIIa - (XXIIIa + XXIIIb + XXIIIc))**	**12.309.074,27**

CAMPO	META FISCAL PARA O RESULTADO PRIMÁRIO	VALOR CORRENTE
1	Meta fixada no Anexo de Metas Fiscais da LDO para o exercício de referência	0,00

CAMPO	JUROS NOMINAIS	Até o Bimestre/2022 VALOR INCORRIDO
1	JUROS, ENCARGOS E VARIAÇÕES MONETÁRIAS ATIVOS (XXV)	2.566.068,28
2	JUROS, ENCARGOS E VARIAÇÕES MONETÁRIAS PASSIVOS (XXVI)	0,00

CAMPO	RESULTADO NOMINAL	VALOR INCORRIDO
1	**RESULTADO NOMINAL - Acima da Linha (XXVII) = XXIV + (XXV - XXVI)**	**14.875.142,55**

CAMPO	META FISCAL PARA O RESULTADO NOMINAL	VALOR CORRENTE
1	Meta fixada no Anexo de Metas Fiscais da LDO para o exercício de referência	0,00

ABAIXO DA LINHA

CAMPO	CÁLCULO DO RESULTADO NOMINAL	SALDO Em 31/Dez/2021 (a)	Até o Bimestre/2022 (b)
1	DÍVIDA CONSOLIDADA (XXVIII)	2.703.767,22	5.199.568,04
2	**DEDUÇÕES (XXIX)**	**15.490.313,80**	**25.157.120,49**
3	**Disponibilidade de Caixa**	**14.543.329,69**	**23.970.040,47**
4	Disponibilidade de Caixa Bruta	17.105.296,28	27.694.301,09
5	(-) Restos a Pagar Processados (XXX)	1.157.887,26	2.227.224,46
6	(-) Depósitos Restituíveis e Valores Vinculados	1.404.079,33	1.497.036,16
7	Demais Haveres Financeiros	946.984,11	1.187.080,02
8	**DÍVIDA CONSOLIDADA LÍQUIDA (XXXI) = (XXVIII - XXIX)**	**-12.786.546,58**	**-19.957.552,45**

CAMPO	RESULTADO NOMINAL	VALOR INCORRIDO
1	**RESULTADO NOMINAL - Abaixo da Linha (XXXII) = (XXXIa - XXXIIb)**	**7.171.005,87**

CAMPO	AJUSTE METODOLÓGICO	Até o Bimestre/2022
1	VARIAÇÃO SALDO RPP (XXXIII) = (XXXa - XXXb)	-1.069.337,20
2	RECEITA DE ALIENAÇÃO DE INVESTIMENTOS PERMANENTES (IX)	0,00
3	PASSIVOS RECONHECIDOS NA DC (XXXIV)	0,00
4	VARIAÇÃO CAMBIAL (XXXV)	0,00
5	PAGAMENTO DE PRECATÓRIOS INTEGRANTES DA DC (XXXVI)	0,00
6	AJUSTES RELATIVOS AO RPPS (XXXVII)	0,00
7	OUTROS AJUSTES (XXXVIII)	0,00
8	**RESULTADO NOMINAL AJUSTADO - Abaixo da Linha (XXXIX) = (XXXII - XXXIII - IX + XXXIV + XXXV + XXXVI + XXXVII + XXXVIII)**	**8.240.343,07**

CAMPO	RESULTADO PRIMÁRIO	VALOR INCORRIDO
1	**RESULTADO PRIMÁRIO - Abaixo da Linha (XL) = XXXIX - (XXV - XXVI)**	**5.674.274,79**

CAMPO	INFORMAÇÕES ADICIONAIS	PREVISÃO ORÇAMENTÁRIA
1	**SALDO DE EXERCÍCIOS ANTERIORES**	**11.679.563,59**
2	Recursos Arrecadados em Exercícios Anteriores - RPPS	0,00
3	Superávit Financeiro Utilizado para Abertura e Reabertura de Créditos Adicionais	11.679.563,59
4	**RESERVA ORÇAMENTÁRIA DO RPPS**	**1.801.500,00**

FONTE: Sistema PREF DA ESTANCIA TURISTICA DE PARAIBUNA, Unidade Responsável: DEPARTAMENTO DE FINANÇAS, Emissão: 31/12/2022, às 20:49:42
NOTA: 1- Para fins de apuração do Resultado Primário, não deverão ser computadas as receitas e despesas intraorçamentárias, conforme Manual de Demonstrativos Fiscais - 8ª edição - Versão 29.12.2017 - Pág 218.

PREF DA ESTANCIA TURISTICA DE PARAIBUNA
DEPARTAMENTO DE FINANÇAS
SETOR CONTÁBIL

Resoft

RREO - ANEXO 6 - DEMONSTRATIVO DOS RESULTADOS PRIMÁRIO E NOMINAL
Período de Ref.: 01/01/2022 a 31/12/2022 - 6º Bimestre (Novembro/Dezembro)

Exercício: 2022
Página: 3/3

RREO - Anexo 6 (LRF, art 53, inciso III) — Em Reais

PARAIBUNA, 31 de Dezembro de 2022.

JOAQUIM APARECIDO PONTES
CONTADOR
CRC 1SP195191/O-2

VICTOR DE CASSIO MIRANDA
PREFEITO MUNICIPAL

PREF DA ESTANCIA TURISTICA DE PARAIBUNA
DEPARTAMENTO DE FINANÇAS
SETOR CONTÁBIL

Resoft

RREO - ANEXO 7 - DEMONSTRATIVO DE RESTOS A PAGAR POR PODER E ÓRGÃO
Período de Ref.: 01/01/2022 a 31/12/2022 - 6º Bimestre (Novembro/Dezembro)

Exercício: 2022
Página: 1/1

RREO - Anexo 7 (LRF, Art. 53, inciso V) — Em Reais

CAMPO	PODER/ÓRGÃO	RP PROCESSADO E NÃO PROCESSADO LIQUIDADO EM EXERCÍCIOS ANTERIORES: Inscritos em Exercícios Anteriores (a)	Inscritos em 31 de Dezembro de 2021 (b)	PAGOS (c)	CANCELADOS (d)	SALDO e=(a+b)-(c+d)	RP NÃO PROCESSADO: Inscritos em Exercícios Anteriores (f)	Inscritos em 31 de Dezembro de 2021 (g)	LIQUIDADOS (h)	PAGOS (i)	CANCELADOS (j)	SALDO k=(f+g)-(i+j)	SALDO l=(e+k)
15	**RESTOS A PAGAR (EXCETO INTRA-ORÇAMENTÁRIOS) (I)**	113.161,65	660.033,69	649.000,15	0,00	124.195,19	1.131.935,70	2.728.717,79	2.277.118,42	2.277.118,42	207.813,82	1.375.721,25	1.499.916,44
16	**EXECUTIVO**	113.161,65	660.033,69	649.000,15	0,00	124.195,19	1.131.935,70	2.554.761,37	2.277.118,42	2.277.118,42	207.813,82	1.211.764,83	1.335.960,02
17	PODER EXECUTIVO	113.161,65	650.356,52	649.000,15	0,00	114.518,02	1.128.455,70	2.504.440,12	2.277.118,42	2.277.118,42	207.813,82	1.147.963,58	1.262.481,60
18	FUNDAÇÃO CULTURAL	0,00	8.789,77	0,00	0,00	8.789,77	3.480,00	31.978,18	0,00	0,00	0,00	35.458,18	44.247,95
19	INSTITUTO DE PREVIDÊNCIA	0,00	887,40	0,00	0,00	887,40	0,00	28.343,07	0,00	0,00	0,00	28.343,07	29.230,47
20	**LEGISLATIVO**	0,00	0,00	0,00	0,00	0,00	0,00	163.956,42	0,00	0,00	0,00	163.956,42	163.956,42
21	PODER LEGISLATIVO	0,00	0,00	0,00	0,00	0,00	0,00	163.956,42	0,00	0,00	0,00	163.956,42	163.956,42
22	**RESTOS A PAGAR (INTRA-ORÇAMETÁRIOS) (II)**	1.164,90	386.103,69	394.414,42	0,00	2.854,17	0,00	0,00	0,00	0,00	0,00	0,00	2.854,17
23	**EXECUTIVO**	1.164,90	386.103,69	394.414,42	0,00	2.854,17	0,00	0,00	0,00	0,00	0,00	0,00	2.854,17
24	PODER EXECUTIVO	1.164,90	394.414,42	394.414,42	0,00	1.164,90	0,00	0,00	0,00	0,00	0,00	0,00	1.164,90
25	FUNDAÇÃO CULTURAL	0,00	0,00	0,00	0,00	0,00	0,00	0,00	0,00	0,00	0,00	0,00	0,00
26	INSTITUTO DE PREVIDÊNCIA	0,00	1.689,27	0,00	0,00	1.689,27	0,00	0,00	0,00	0,00	0,00	0,00	1.689,27
27	**LEGISLATIVO**	0,00	0,00	0,00	0,00	0,00	0,00	0,00	0,00	0,00	0,00	0,00	0,00
28	**TOTAL (III) = (I+II)**	114.326,55	1.046.137,38	1.043.414,57	0,00	127.049,36	1.131.935,70	2.728.717,79	2.277.118,42	2.277.118,42	207.813,82	1.375.721,25	1.502.770,61

FONTE: Sistema PREF DA ESTANCIA TURISTICA DE PARAIBUNA, Unidade Responsável: DEPARTAMENTO DE FINANÇAS, Emissão: 31/12/2022, às 20:52:17
NOTA:

PARAIBUNA, 31 de Dezembro de 2022.

JOAQUIM APARECIDO PONTES
CONTADOR
CRC 1SP195191/O-2

VICTOR DE CASSIO MIRANDA
PREFEITO MUNICIPAL

PREF DA ESTANCIA TURISTICA DE PARAIBUNA
DEPARTAMENTO DE FINANÇAS
SETOR CONTÁBIL

Resoft

RREO - ANEXO 10 - DEMONSTRATIVO DA PROJEÇÃO ATUARIAL DO REGIME PRÓPRIO DE PREVIDÊNCIA DOS SERVIDORES.
ORÇAMENTO DA SEGURIDADE SOCIAL
Período de Ref.: 01/01/2022 a 31/12/2022 - 6º Bimestre (Novembro/Dezembro)

Exercício: 2022
Página: 1/1

RREO - Anexo 10 (LRF, art. 53, § 1º, inciso II) — R$ 1,00

PLANO PREVIDENCIÁRIO

CAMPO	EXERCÍCIO	RECEITAS PREVIDENCIÁRIAS (a)	DESPESAS PREVIDENCIÁRIAS (b)	RESULTADO PREVIDENCIÁRIAS (c) = (a-b)	SALDO FINANCEIRO DO EXERCÍCIO (d) = ("d" Exerc. Ant.) + (c)
1	2021	0,00	0,00	0,00	0,00
2	2022	0,00	0,00	0,00	0,00

PLANO FINANCEIRO

CAMPO	EXERCÍCIO	RECEITAS PREVIDENCIÁRIAS (a)	DESPESAS PREVIDENCIÁRIAS (b)	RESULTADO PREVIDENCIÁRIAS (c) = (a-b)	SALDO FINANCEIRO DO EXERCÍCIO (d) = ("d" Exerc. Ant.) + (c)
1	2021	0,00	0,00	0,00	0,00
2	2022	0,00	0,00	0,00	0,00

FONTE: Sistema PREF DA ESTANCIA TURISTICA DE PARAIBUNA, Unidade Responsável: DEPARTAMENTO DE FINANÇAS, Emissão: 31/12/2022, às 20:59:19
Notas:

PARAIBUNA, 31 de Dezembro de 2022.

JOAQUIM APARECIDO PONTES
CONTADOR
CRC 1SP195191/O-2

VICTOR DE CASSIO MIRANDA
PREFEITO MUNICIPAL

PREF DA ESTANCIA TURISTICA DE PARAIBUNA
DEPARTAMENTO DE FINANÇAS
SETOR CONTÁBIL

Resoft

RREO - ANEXO 11 - DEMONSTRATIVO DA RECEITA DE ALIENAÇÃO DE ATIVOS E APLICAÇÃO DOS RECURSOS
Período de Ref.: 01/01/2022 a 31/12/2022 - 6º Bimestre (Novembro/Dezembro)

Exercício: 2022
Página: 1/1

RREO - Anexo 11 (LRF, art. 53, § 1º, inciso III) — Em Reais

CAMPO	RECEITAS	PREVISÃO ATUALIZADA (a)	RECEITAS REALIZADAS (b)	SALDO A REALIZAR (c) = (a - b)
1	**RECEITAS DE ALIENAÇÃO DE ATIVOS (I)**	0,00	0,00	0,00
2	Receita de Alienação de Bens Móveis	0,00	0,00	0,00
3	Receita de Alienação de Bens Imóveis	0,00	0,00	0,00
4	Receitas de Alienação de Bens Intangíveis	0,00	0,00	0,00
5	Receita de Rendimentos de Aplicações Financeiras	0,00	0,00	0,00

CAMPO	DESPESAS	DOTAÇÃO ATUALIZADA (d)	DESPESAS EMPENHADAS (e)	DESPESAS LIQUIDADAS	DESPESAS PAGAS (e)	DESPESAS INSCRITAS EM RESTOS A PAGAR NÃO PROCESSADOS	PAGAMENTO DE RESTOS A PAGAR (f)	SALDO A PAGAR (g) = (d - e)
1	**APLICAÇÃO DOS RECURSOS DA ALIENAÇÃO DE ATIVOS (II)**	**0,00**	**0,00**	**0,00**	**0,00**	**0,00**	**0,00**	**0,00**
2	**Despesas de Capital**	**0,00**	**0,00**	**0,00**	**0,00**	**0,00**	**0,00**	**0,00**
3	Investimentos	0,00	0,00	0,00	0,00	0,00	0,00	0,00
4	Inversões Financeiras	0,00	0,00	0,00	0,00	0,00	0,00	0,00
5	Amortização da Dívida	0,00	0,00	0,00	0,00	0,00	0,00	0,00
6	**Despesas Correntes dos Regimes de Previdência**	**0,00**	**0,00**	**0,00**	**0,00**	**0,00**	**0,00**	**0,00**
7	Regime Geral de Previdência Social	0,00	0,00	0,00	0,00	0,00	0,00	0,00
8	Regime Próprio dos Servidores Públicos	0,00	0,00	0,00	0,00	0,00	0,00	0,00

CAMPO	SALDO FINANCEIRO A APLICAR	2021 (h)	2022 (i) = (IIb - (IIIe + IIIf))	SALDO ATUAL (j) = (IIIh + IIIi)
1	**Valor (III)**	0,00	0,00	0,00

FONTE: Sistema PREF DA ESTANCIA TURISTICA DE PARAIBUNA, Unidade Responsável: DEPARTAMENTO DE FINANÇAS, Emissão: 31/12/2022, às 21:01:56
Notas:
¹ Para o cálculo das receitas não está sendo considerado os valores de Remuneração de Depósitos Bancários

PARAIBUNA, 31 de Dezembro de 2022.

JOAQUIM APARECIDO PONTES
CONTADOR
CRC 1SP195191/O-2

VICTOR DE CASSIO MIRANDA
PREFEITO MUNICIPAL

PREF DA ESTANCIA TURISTICA DE PARAIBUNA
DEPARTAMENTO DE FINANÇAS
SETOR CONTÁBIL

Resoft

RREO - ANEXO 8 - DEMONSTRATIVO DAS RECEITAS E DESPESAS COM MANUTENÇÃO E DESENVOLVIMENTO DO ENSINO - MDE
Período de Ref.: 01/01/2022 a 31/12/2022 - 6º Bimestre (Novembro/Dezembro)

Exercício: 2022
Página: 1/3

RREO - ANEXO 8 (LDB, art. 72) R$ 1,00

RECEITA RESULTANTE DE IMPOSTOS (Arts. 212 e 212-A da Constituição Federal)

CAMPO	RECEITA RESULTANTE DE IMPOSTOS	PREVISÃO ATUALIZADA (a)	RECEITAS REALIZADAS Até o Bimestre (b)
1	**RECEITA DE IMPOSTOS**	**13.598.000,00**	**12.785.147,98**
1.1	Receita Resultante do Imposto sobre a Propriedade Predial e Territorial Urbana - IPTU	2.950.000,00	2.836.360,80
1.2	Receita Resultante do Imposto sobre Transmissão Inter Vivos - ITBI	478.000,00	883.677,90
1.3	Receita Resultante do Imposto sobre Serviços de Qualquer Natureza - ISS	9.080.000,00	7.307.387,30
1.4	Receita Resultante do Imposto de Renda Retido na Fonte - IRRF	1.080.000,00	1.757.721,98
2	**RECEITA DE TRANSFERÊNCIA CONSTITUCIONAIS E LEGAIS**	**38.790.000,00**	**53.446.776,63**
2.1	**Cota-Parte FPM**	**18.800.000,00**	**29.004.065,38**
2.1.1	Parcela referente à CF, art. 159, I, alínea b	17.200.000,00	26.549.501,53
2.1.2	Parcela referente à CF, art. 159, I, alínea d e e	1.600.000,00	2.454.563,85
2.2	Cota-Parte ICMS	18.000.000,00	21.806.191,44
2.3	Cota-Parte IPI - Exportação	145.000,00	131.192,36
2.4	Cota-Parte ITR	25.000,00	128.169,60
2.5	Cota-Parte IPVA	1.820.000,00	2.377.157,85
2.6	Cota-Parte IOF-Ouro	0,00	0,00
2.7	Compensações Financeiras Provenientes de Impostos e Transferências Constitucionais	0,00	0,00
3	**TOTAL DA RECEITA RESULTANTE DE IMPOSTOS (1 + 2)**	**52.388.000,00**	**66.231.924,61**
4	**TOTAL DESTINADO AO FUNDEB - 20% DE ((2.1.1) + (2.2) + (2.3) + (2.4) + (2.5))**	**7.450.000,00**	**10.199.105,72**
5	**VALOR MÍNIMO A SER APLICADO EM MDE ALÉM DO VALOR DESTINADO AO FUNDEB - 5% DE ((2.1.1) + (2.2) + (2.3) + (2.4) + (2.5)) + 25% DE ((1.1) + (1.2) + (1.3) + (1.4) + (2.1.2)+ (2.6)+ (2.7))**	**5.647.000,00**	**6.358.875,43**

FUNDEB

CAMPO	RECEITAS RECEBIDAS DO FUNDEB NO EXERCÍCIO	PREVISÃO ATUALIZADA (a)	RECEITAS REALIZADAS Até o Bimestre (b)
6	**RECEITAS RECEBIDAS DO FUNDEB**	**10.230.000,00**	**10.714.232,63**
6.1	**FUNDEB - Impostos e Transferências de Impostos**	**10.230.000,00**	**10.714.232,63**
6.1.1	Principal	10.200.000,00	10.647.336,82
6.1.2	Rendimentos de Aplicação Financeira	30.000,00	66.895,81
6.2	**FUNDEB - Complementação da União - VAAF**	**0,00**	**0,00**
6.2.1	Principal	0,00	0,00
6.2.2	Rendimentos de Aplicação Financeira	0,00	0,00
6.3	**FUNDEB - Complementação da União - VAAT**	**0,00**	**0,00**
6.3.1	Principal	0,00	0,00
6.3.2	Rendimentos de Aplicação Financeira	0,00	0,00
7	**RESULTADO LÍQUIDO DAS TRANSFERÊNCIAS DO FUNDEB (6.1.1 – 4)**	**2.750.000,00**	**448.231,10**

CAMPO	RECURSOS RECEBIDOS EM EXERCÍCIOS ANTERIORES E NÃO UTILIZADOS (SUPERÁVIT)	VALOR
8	**TOTAL DOS RECURSOS DE SUPERÁVIT**	**0,00**
8.1	SUPERÁVIT DO EXERCÍCIO IMEDIATAMENTE ANTERIOR	0,00
8.2	SUPERÁVIT RESIDUAL DE OUTROS EXERCÍCIOS	0,00
9	**TOTAL DOS RECURSOS DO FUNDEB DISPONÍVEIS PARA UTILIZAÇÃO (6 + 8)**	**10.714.232,63**

CAMPO	DESPESAS COM RECUROS DO FUNDEB (Por Área de Atuação)	DOTAÇÃO ATUALIZADA (c)	DESPESA EMPENHADA Até o Bimestre (d)	DESPESA LIQUIDADA Até o Bimestre (e)	DESPESA PAGA Até o Bimestre (f)	INSCRITAS EM R.P. NÃO PROCESSADOS (g)
10	**PROFISSIONAIS DA EDUCAÇÃO BÁSICA**	**9.884.300,00**	**9.880.577,99**	**9.880.577,99**	**9.787.828,00**	**0,00**
10.1	**Educação Infantil**	**0,00**	**0,00**	**0,00**	**0,00**	**0,00**
10.1.1	Creche	0,00	0,00	0,00	0,00	0,00
10.1.2	Pré-escola	0,00	0,00	0,00	0,00	0,00
10.2	Ensino Fundamental	9.884.300,00	9.880.577,99	9.880.577,99	9.787.828,00	0,00
11	**OUTRAS DESPESAS**	**833.700,00**	**833.654,64**	**833.654,64**	**833.654,64**	**0,00**
11.1	**Educação Infantil**	**0,00**	**0,00**	**0,00**	**0,00**	**0,00**
11.1.1	Creche	0,00	0,00	0,00	0,00	0,00
11.1.2	Pré-escola	0,00	0,00	0,00	0,00	0,00
11.2	Educação Fundamental	833.700,00	833.654,64	833.654,64	833.654,64	0,00
12	**TOTAL DAS DESPESAS COM RECURSOS DO FUNDEB (10+11)**	**10.718.000,00**	**10.714.232,63**	**10.714.232,63**	**10.621.482,64**	**0,00**

PREF DA ESTANCIA TURISTICA DE PARAIBUNA
DEPARTAMENTO DE FINANÇAS
SETOR CONTÁBIL

Resoft

RREO - ANEXO 8 - DEMONSTRATIVO DAS RECEITAS E DESPESAS COM MANUTENÇÃO E DESENVOLVIMENTO DO ENSINO - MDE
Período de Ref.: 01/01/2022 a 31/12/2022 - 6º Bimestre (Novembro/Dezembro)

Exercício: 2022
Página: 2/3

RREO - ANEXO 8 (LDB, art. 72) R$ 1,00

INDICADORES DO FUNDEB

CAMPO	DESPESAS CUSTEADAS COM RECEITAS DO FUNDEB RECEBIDAS NO EXERCÍCIO	DESPESA EMPENHADA Até o Bimestre (d)	DESPESA LIQUIDADA Até o Bimestre (e)	DESPESA PAGA Até o Bimestre (f)	INSCRITAS EM R.P. NÃO PROCESSADOS (g)	INSCRITAS EM R.P. NÃO PROCESSADOS (Sem Disp. de Caixa) (h)
13	Total das Despesas do FUNDEB com Profissionais da Educação Básica	9.880.577,99	9.880.577,99	9.787.828,00	0,00	0,00
14	Total das Despesas custeadas com FUNDEB - Impostos e Transferências de Impostos	10.714.232,63	10.714.232,63	10.621.482,64	0,00	0,00
15	Total das Despesas custeadas com FUNDEB - Complementação da União - VAAF	0,00	0,00	0,00	0,00	0,00
16	Total das Despesas custeadas com FUNDEB - Complementação da União - VAAT	0,00	0,00	0,00	0,00	0,00
17	Total das Despesas custeadas com FUNDEB - Complementação da União - VAAT Aplicadas na Educação Infantil	0,00	0,00	0,00	0,00	0,00
18	Total das Despesas custeadas com FUNDEB - Complementação da União - VAAT Aplicadas em Despesa de Capital	0,00	0,00	0,00	0,00	0,00

CAMPO	INDICADORES - Art. 212-A, inciso XI e § 3º - Constituição Federal (2)	VALOR EXIGIDO (i)	VALOR APLICADO (j)	VL. CONSIDERADO APÓS DEDUÇÕES (k)	PERCENTUAL APLICADO (l)
19	Mínimo de 70% do FUNDEB na Remuneração dos Profissionais da Educação Básica	7.499.962,84	9.880.577,99	9.880.577,99	92,22
20	Percentual de 50% da Complementação da União ao FUNDEB (VAAT) na Educação Infantil	0,00	0,00	0,00	0,00
21	Mínimo de 15% da Complementação da União ao FUNDEB - VAAT em Despesas de Capital	0,00	0,00	0,00	0,00

CAMPO	INDICADOR - Art.25, § 3º - Lei nº 14.113, de 2020 - (Máximo de 10% de Superávit) (3)	VALOR MÁXIMO PERMITIDO (m)	VALOR NÃO APLICADO (n)	VL. NÃO APLICADO APÓS AJUSTE (o)	PERCENTUAL NÃO APLICADO (p)
22	Total da Receita Recebida e não Aplicada no Exercício	1.071.423,26	0,00	0,00	0,00

CAMPO	INDICADOR - Art.25, § 3º - Lei nº 14.113, de 2020 - (Aplicação do Superávit de Exercício Anterior) (3)	VALOR DE SUPERÁVIT PERMITIDO NO EXERC. ANT. (q)	VALOR NÃO APLICADO NO EXERCÍCIO ANTERIOR (r)	VALOR DE SUPERÁVIT APLIC. ATÉ O 1º QUADRIMESTRE (s)	VALOR APLICADO ATÉ O 1º QUAD. QUE INTEGRAM O LIMITE CONST. (t)	VALOR APLICADO APÓS O 1º QUADRIMESTRE (u)	VALOR NÃO APLICADO (v)
23	**Total das Despesas custeadas com Superávit do FUNDEB**	**0,00**	**0,00**	**0,00**	**0,00**	**0,00**	**0,00**
23.1	Total das Despesas custeadas com FUNDEB - Impostos e Transferências de Impostos	0,00	0,00	0,00	0,00	0,00	0,00
23.2	Total das Despesas custeadas com FUNDEB - Complementação da União (VAAF + VAAT)	0,00	0,00	0,00	0,00	0,00	0,00

DESPESAS COM MANUTENÇÃO E DESENVOLVIMENTO DO ENSINO – MDE - CUSTEADAS COM RECEITA DE IMPOSTOS (EXCETO FUNDEB)

CAMPO	DESPESAS COM AÇÕES TÍPICAS DE MDE - RECEITAS DE IMPOSTOS - EXCETO FUNDEB (Por Área de Atuação)	DOTAÇÃO ATUALIZADA (c)	DESPESA EMPENHADA Até o Bimestre (d)	DESPESA LIQUIDADA Até o Bimestre (e)	DESPESA PAGA Até o Bimestre (f)	INSCRITAS EM R.P. NÃO PROCESSADOS (g)
24	**EDUCAÇÃO INFANTIL**	**1.422.700,00**	**1.348.609,60**	**1.341.437,33**	**1.324.244,71**	**7.172,27**
24.1	Creche	672.000,00	620.325,38	613.153,11	602.422,15	7.172,27
24.2	Pré-escola	750.700,00	728.284,22	728.284,22	721.822,56	0,00
25	ENSINO FUNDAMENTAL	10.307.800,00	8.660.781,97	8.577.062,49	8.398.148,13	83.719,48
26	**TOTAL DAS DESPESAS COM AÇÕES TÍPICAS DE MDE (24 25)**	**11.730.500,00**	**10.009.391,57**	**9.918.499,82**	**9.722.392,84**	**90.891,75**

CAMPO	APURAÇÃO DAS DESPESAS PARA FINS DE LIMITE MÍNIMO CONSTITUCIONAL	VALOR
27	TOTAL DAS DESPESAS DE MDE CUSTEADAS COM RECURSOS DE IMPOSTOS (FUNDEB E RECEITA DE IMPOSTOS) = (L14(d ou e) + L26(d ou e) + L23.1(t))	20.723.624,20
28	(-) RESULTADO LÍQUIDO DAS TRANSFERÊNCIAS DO FUNDEB = (L7)	448.231,10
29	(-) RESTOS A PAGAR NÃO PROCESSADOS INSCRITOS NO EXERCÍCIO SEM DISPONIBILIDADE FINANCEIRA DE RECURSOS DO FUNDEB IMPOSTOS4 = (L14h)	0,00
30	(-) RESTOS A PAGAR NÃO PROCESSADOS INSCRITOS NO EXERCÍCIO SEM DISPONIBILIDADE FINANCEIRA DE RECURSOS DE IMPOSTOS (4 e 7)	0,00
31	(-) CANCELAMENTO, NO EXERCÍCIO, DE RESTOS A PAGAR INSCRITOS COM DISPONIBILIDADE FINANCEIRA DE RECURSOS DE IMPOSTOS VINCULADOS AO ENSINO = (L34.1(ac) + L34.2(ac))	0,00
32	**TOTAL DAS DESPESAS PARA FINS DE LIMITE (27 – (28 + 29 + 30 + 31))**	**20.275.393,10**

CAMPO	APURAÇÃO DO LIMITE MÍNIMO CONSTITUCIONAL (2 e 5)	VALOR EXIGIDO (x)	VALOR APLICADO (w)	PERCENTUAL APLICADO (y)
33	APLICAÇÃO EM MDE SOBRE A RECEITA RESULTANTE DE IMPOSTOS	16.557.981,15	20.275.393,10	**30,61**

CAMPO	R.P. INSCRITOS EM EXERC. ANTERIORES COM DISP. FINANCEIRA DE REC. DE IMPOSTOS E DO FUNDEB (8)	SALDO INICIAL (z)	R.P. LIQUIDADOS (aa)	R.P. PAGOS (ab)	R.P. CANCELADOS (ac)	SALDO FINAL (ad)
34	**RESTOS A PAGAR DE DESPESAS COM MDE**	**481.811,42**	**119.497,33**	**426.545,81**	**0,00**	**55.265,61**
34.1	Executadas com Recursos de Impostos e Transferências de Impostos	453.460,74	119.497,33	398.195,13	0,00	55.265,61
34.2	Executadas com Recursos do FUNDEB - Impostos	28.350,68	0,00	28.350,68	0,00	0,00
34.3	Executadas com Recursos do FUNDEB - Complementação da União (VAAT + VAAF)	0,00	0,00	0,00	0,00	0,00

PREF DA ESTANCIA TURISTICA DE PARAIBUNA
DEPARTAMENTO DE FINANÇAS
SETOR CONTÁBIL

Resoft

RREO - ANEXO 8 - DEMONSTRATIVO DAS RECEITAS E DESPESAS COM MANUTENÇÃO E DESENVOLVIMENTO DO ENSINO - MDE
Período de Ref.: 01/01/2022 a 31/12/2022 - 6º Bimestre (Novembro/Dezembro)

Exercício: 2022
Página: 3/3

RREO - ANEXO 8 (LDB, art. 72) R$ 1,00

OUTRAS INFORMAÇÕES PARA CONTROLE

CAMPO	RECEITAS ADICIONAIS PARA FINANCIAMENTO DO ENSINO	PREVISÃO ATUALIZADA (a)	RECEITAS REALIZADAS Até o Bimestre (b)
35	**RECEITA DE TRANSFERÊNCIAS DO FNDE (INCLUINDO RENDIMENTOS DE APLICAÇÃO FINANCEIRA)**	**0,00**	**0,00**
35.1	Salário-Educação	0,00	0,00
35.2	PDDE	0,00	0,00
35.3	PNAE	0,00	0,00
35.4	PNATE	0,00	0,00
35.5	Outras Transferências do FNDE	0,00	0,00
36	RECEITA DE TRANSFERÊNCIAS DE CONVÊNIOS	30.000,00	192.875,55
37	RECEITA DE ROYALTIES DESTINADOS À EDUCAÇÃO	0,00	0,00
38	RECEITA DE OPERAÇÕES DE CRÉDITO VINCULADAS À EDUCAÇÃO	0,00	0,00
39	OUTRAS RECEITAS PARA FINANCIAMENTO DO ENSINO	0,00	0,00
40	**TOTAL DAS RECEITAS ADICIONAIS PARA FINANCIAMENTO DO ENSINO = (35+36+37+38+39)**	**30.000,00**	**192.875,55**

CAMPO	DESPESAS CUSTEADAS COM RECEITAS ADICIONAIS PARA FINANCIAMENTO DO ENSINO (Por Área de Atuação)	DOTAÇÃO ATUALIZADA (c)	DESPESA EMPENHADA Até o Bimestre (d)	DESPESA LIQUIDADA Até o Bimestre (e)	DESPESA PAGA Até o Bimestre (f)	INSCRITAS EM R.P. NÃO PROCESSADOS (g)
41	**EDUCAÇÃO INFANTIL**	**0,00**	**0,00**	**0,00**	**0,00**	**0,00**
41.1	Creche	0,00	0,00	0,00	0,00	0,00
41.2	Pré-Escola	0,00	0,00	0,00	0,00	0,00
42	ENSINO FUNDAMENTAL	5.525.900,00	4.098.452,52	3.703.159,58	3.670.564,44	395.292,94
43	ENSINO MÉDIO	0,00	0,00	0,00	0,00	0,00
44	ENSINO SUPERIOR	0,00	0,00	0,00	0,00	0,00
45	ENSINO PROFISSIONAL NÃO INTEGRADO AO ENSINO REGULAR	0,00	0,00	0,00	0,00	0,00
46	**TOTAL DAS DESPESAS CUSTEADAS COM RECEITAS ADICIONAIS PARA FINANCIAMENTO DO ENSINO (41+42+43+44+45)**	**5.525.900,00**	**4.098.452,52**	**3.703.159,58**	**3.670.564,44**	**395.292,94**

CAMPO	TOTAL GERAL DAS DESPESAS COM EDUCAÇÃO	DOTAÇÃO ATUALIZADA (c)	DESPESA EMPENHADA Até o Bimestre (d)	DESPESA LIQUIDADA Até o Bimestre (e)	DESPESA PAGA Até o Bimestre (f)	INSCRITAS EM R.P. NÃO PROCESSADOS (g)
47	**TOTAL GERAL DAS DESPESAS COM EDUCAÇÃO (12+26+46)**	**27.974.400,00**	**24.822.076,72**	**24.335.892,03**	**24.014.439,92**	**486.184,69**
47.1	**Despesas Correntes**	**25.697.900,00**	**23.985.224,85**	**23.619.438,19**	**23.297.986,08**	**365.786,66**
47.1.1	Pessoal Ativo	17.165.800,00	16.813.037,05	16.813.037,05	16.539.620,73	0,00
47.1.2	Pessoal Inativo	0,00	1.661,56	1.661,56	1.661,56	0,00
47.1.3	Transferências às instituições comunitárias, confessionais ou filantrópicas sem fins lucrativos	181.200,00	181.200,00	181.200,00	181.200,00	0,00
47.1.4	Outras Despesas Correntes	8.350.900,00	6.989.326,24	6.623.539,58	6.575.503,79	365.786,66
47.2	**Despesas de Capital**	**2.276.500,00**	**836.851,87**	**716.453,84**	**716.453,84**	**120.398,03**
47.2.1	Transferências às instituições comunitárias, confessionais ou filantrópicas sem fins lucrativos	0,00	0,00	0,00	0,00	0,00
47.2.2	Outras Despesas de Capital	2.276.500,00	836.851,87	716.453,84	716.453,84	120.398,03

CAMPO	CONTROLE DA DISPONIBILIDADE FINANCEIRA E CONCILIAÇÃO BANCÁRIA	FUNDEB (ae)	SALÁRIO EDUCAÇÃO (af)
48	DISPONIBILIDADE FINANCEIRA EM 31 DE DEZEMBRO DE 2021	28.350,68	0,00
49	(+) INGRESSO DE RECURSOS ATÉ O BIMESTRE (Orçamentário)	10.714.232,63	0,00
50	(-) PAGAMENTOS EFETUADOS ATÉ O BIMESTRE (Orçamentário e Restos a Pagar)	10.649.833,32	0,00
51	(=) DISPONIBILIDADE FINANCEIRA ATÉ O BIMESTRE	92.749,99	0,00
52	(+) AJUSTES POSITIVOS (RETENÇÕES E OUTROS VALORES EXTRAORÇAMENTÁRIOS)	2.042.983,36	0,00
53	(-) AJUSTES NEGATIVOS (OUTROS VALORES EXTRAORÇAMENTÁRIOS)	1.096.630,87	0,00
54	(=) SALDO FINANCEIRO CONCILIADO (Saldo Bancário)	1.039.102,48	0,00

FONTE: Sistema Resoft, Unidade Responsável DEPARTAMENTO DE FINANÇAS, Data de Emissão 31/12/2022 e Hora da Emissão 20:55:08

PARAIBUNA, 31 de Dezembro de 2022.

JOAQUIM APARECIDO PONTES
CONTADOR
CRC 1SP195191/O-2

VICTOR DE CASSIO MIRANDA
PREFEITO MUNICIPAL

PREF DA ESTANCIA TURISTICA DE PARAIBUNA
DEPARTAMENTO DE FINANÇAS
SETOR CONTÁBIL

Resoft

RREO - ANEXO 12 - DEMONSTRATIVO DAS RECEITAS E DESPESAS COM AÇÕES E SERVIÇOS PÚBLICOS DE SAÚDE
Período de Ref.: 01/01/2022 a 31/12/2022 - 6º Bimestre (Novembro/Dezembro)

Exercício: 2022
Página: 1/3

RREO - ANEXO 12 (LC 141/2012, art. 35) Em Reais

RECEITAS P/ APURAÇÃO DA APLICAÇÃO EM AÇÕES E SERVIÇOS PÚBLICOS DE SAÚDE	PREVISÃO INICIAL	PREVISÃO ATUALIZADA (a)	RECEITAS REALIZADAS Até o Bimestre (b)	% (b/a) x 100
RECEITA DE IMPOSTOS LÍQUIDA (I)	**13.598.000,00**	**13.598.000,00**	**12.785.147,98**	**94,02**
Imposto Predial e Territorial Urbano - IPTU	2.400.000,00	2.400.000,00	2.169.972,78	90,42
Imposto sobre Transmissão de Bens Intervivos - ITBI	460.000,00	460.000,00	856.152,63	186,12
Imposto sobre Serviço de Qualquer Natureza - ISS	8.480.000,00	8.480.000,00	7.128.357,94	84,06
Imposto de Renda Retido na Fonte - IRRF	1.080.000,00	1.080.000,00	1.757.721,98	162,75
Multa, Juros de Mora e Outros Encargos dos Impostos	80.000,00	80.000,00	109.312,66	136,64
Dívida Ativa dos Impostos	796.000,00	796.000,00	553.582,48	69,55
Multa, Juros de Mora e Outros Encargos da Dívida Ativa	302.000,00	302.000,00	210.037,51	69,55
RECEITA DE TRANSFERÊNCIAS CONSTITUCIONAIS E LEGAIS (II)	**37.250.000,00**	**37.250.000,00**	**50.992.212,78**	**136,89**
Cota-Parte FPM	17.200.000,00	17.200.000,00	26.549.501,53	154,36
Cota-Parte ITR	25.000,00	25.000,00	128.169,60	512,68
Cota-Parte IPVA	1.820.000,00	1.820.000,00	2.377.157,85	130,61
Cota-Parte ICMS	18.000.000,00	18.000.000,00	21.806.191,44	121,15
Cota-Parte IPI-Exportação	145.000,00	145.000,00	131.192,36	90,48
Compensações Financ. Provenientes de Impostos e Transferências Constitucionais	**60.000,00**	**60.000,00**	**0,00**	**0,00**
Desoneração ICMS (LC 87/96)	60.000,00	60.000,00	0,00	0,00
Outras	0,00	0,00	0,00	0,00
TOTAL DAS RECEITAS PARA APURAÇÃO DA APLICAÇÃO EM AÇÕES E SERVIÇOS PÚBLICOS DE SAÚDE (III) = (I+II)	**50.848.000,00**	**50.848.000,00**	**63.777.360,76**	**125,43**

RECEITAS ADICIONAIS PARA FINANCIAMENTO DA SAÚDE	PREVISÃO INICIAL	PREVISÃO ATUALIZADA (c)	RECEITAS REALIZADAS Até o Bimestre (d)	% (d/c) x 100
TRANSFERÊNCIA DE RECURSOS DO SISTEMA ÚNICO DE SAÚDE-SUS	**3.497.028,00**	**3.497.028,00**	**5.280.850,90**	**151,01**
Provenientes da União	3.123.028,00	3.123.028,00	4.524.761,28	144,88
Provenientes dos Estados	254.000,00	254.000,00	406.089,62	159,88
Provenientes de Outros Munióipios	120.000,00	120.000,00	350.000,00	291,67
Outras Receitas do SUS	0,00	0,00	0,00	0,00
TRANSFERÊNCIAS VOLUNTÁRIAS	0,00	0,00	0,00	0,00
RECEITAS DE OPERAÇÕES DE CRÉDITO VINCULADAS A SAÚDE	0,00	0,00	0,00	0,00
OUTRAS RECEITAS PARA FINANCIAMENTO DA SAÚDE	80.000,00	80.000,00	231.530,02	289,41
TOTAL RECEITAS ADICIONAIS PARA FINANCIAMENTO DA SAÚDE	**3.577.028,00**	**3.577.028,00**	**5.512.380,92**	**154,11**

DESPESA COM SAÚDE (Por Grupo de Natureza da Despesa)	DOTAÇÃO INICIAL	DOTAÇÃO ATUALIZAÇÃO (e)	DESPESAS EMPENHADAS Até o Bimestre (f)	% (f/e) x 100	DESPESAS LIQUIDADAS Até o Bimestre (g)	% (g/e) x 100	Inscritas em Restos a Pagar Não Processados
DESPESAS CORRENTES	**14.272.228,00**	**22.093.767,10**	**19.231.023,57**	**87,04**	**18.310.255,48**	**82,88**	920.768,09
Pessoal e Encargos Sociais	6.545.000,00	9.306.700,00	8.203.256,47	88,14	8.203.256,47	88,14	0,00
Juros e Encargos da Dívida	0,00	0,00	0,00	0,00	0,00	0,00	0,00
Outras Despesas Correntes	7.727.228,00	12.787.067,10	11.027.767,10	86,24	10.106.999,01	79,04	920.768,09
DESPESAS DE CAPITAL	**90.000,00**	**4.128.660,41**	**2.193.272,40**	**53,12**	**1.122.482,17**	**27,19**	1.070.790,23
Investimentos	90.000,00	4.128.660,41	2.193.272,40	53,12	1.122.482,17	27,19	1.070.790,23
Inversões Financeiras	0,00	0,00	0,00	0,00	0,00	0,00	0,00
Amortização da Dívida	0,00	0,00	0,00	0,00	0,00	0,00	0,00
TOTAL DAS DESPESAS COM SAÚDE (IV)	**14.362.228,00**	**26.222.427,51**	**21.424.295,97**	**81,70**	**19.432.737,65**	**74,11**	1.991.558,32

PREF DA ESTANCIA TURISTICA DE PARAIBUNA
DEPARTAMENTO DE FINANÇAS
SETOR CONTÁBIL

Resoft

RREO - ANEXO 13 - DEMONSTRATIVO DAS PARCERIAS PÚBLICO-PRIVADAS
Período de Ref.: 01/01/2022 a 31/12/2022 - 6º Bimestre (Novembro/Dezembro)

Exercício: 2022
Página: 1/1

RREO - Anexo 13 (Lei nº 11.079, de 30-12-2004, arts. 22,25 e 28) R$ 1,00

CAMPO	IMPACTOS DAS CONTRATAÇÕES DE PPP		SALDO TOTAL EM 31 DE DEZEMBRO DO EXERCÍCIO ANTERIOR (a)	REGISTROS EFETUADOS EM 2022 No Bimestre	Até o Bimestre (b)
1	**TOTAL DE ATIVOS**				
2	Ativos Constituídos pela SPE				
3	**TOTAL DE PASSIVOS (I)**				
4	Obrigações decorrentes de Ativos Constituídos pela SPE				
5	Provisões de PPP				
6	Outros passivos				
7	**ATOS POTENCIAIS PASSIVOS**				
8	Obrigações contratuais				
9	Riscos não Provisionados				
10	Garantias concedidas				
11	Outros Passivos Contingentes				

CAMPO	DESPESAS DE PPP	EXERCÍCIO ANTERIOR	EXERCÍCIO CORRENTE 2022	EXERCÍCIO 2023	EXERCÍCIO 2024	EXERCÍCIO 2025	EXERCÍCIO 2026	EXERCÍCIO 2027	EXERCÍCIO 2028	EXERCÍCIO 2029	EXERCÍCIO 2030	EXERCÍCIO 2031
12	**TOTAL DAS DESPESAS DE PPP DO ENTE FEDERADO (I) = (I.1 + I.2)**											
13	**TOTAL DAS DESPESAS DE PPP DAS ESTATAIS NÃO-DEPENDENTES (II) = (**											
14	**TOTAL DAS DESPESAS DE PPP (III) = (I + II)**											
15	**RECEITA CORRENTE LÍQUIDA (RCL) (IV)**											
16	**TOTAL DAS DESPESAS CONSIDERADAS PARA O LIMITE = (I)**											
17	**TOTAL DAS DESPESAS CONSIDERADAS PARA O LIMITE / RCL (%) (V) = (I**											

FONTE: Sistema PREF DA ESTANCIA TURISTICA DE PARAIBUNA, Unidade Responsável: DEPARTAMENTO DE FINANÇAS, Emissão: 31/12/2022, às 21:06:28
Notas:

PARAIBUNA, 31 de Dezembro de 2022.

JOAQUIM APARECIDO PONTES
CONTADOR
CRC 1SP195191/O-2

VICTOR DE CASSIO MIRANDA
PREFEITO MUNICIPAL

PREF DA ESTANCIA TURISTICA DE PARAIBUNA
DEPARTAMENTO DE FINANÇAS
SETOR CONTÁBIL

Resoft

RREO - ANEXO 12 - DEMONSTRATIVO DAS RECEITAS E DESPESAS COM AÇÕES E SERVIÇOS PÚBLICOS DE SAÚDE
Período de Ref.: 01/01/2022 a 31/12/2022 - 6º Bimestre (Novembro/Dezembro)

Exercício: 2022
Página: 2/3

RREO - ANEXO 12 (LC 141/2012, art. 35) — Em Reais

DESPESAS COM SAÚDE NÃO COMPUTADAS PARA FINS DE APURAÇÃO DO PERCENTUAL MÍNIMO	DOTAÇÃO INICIAL	DOTAÇÃO ATUALIZAÇÃO	DESPESAS EMPENHADAS		DESPESAS LIQUIDADAS		Inscritas em Restos a Pagar Não Processados
			Até o Bimestre (h)	% (h/IVf) x 100	Até o Bimestre (i)	% (i/IVg) x 100	
DESPESAS COM INATIVOS E PENSIONISTAS	0,00	0,00	0,00	0,00	0,00	0,00	0,00
DESPESAS COM ASSISTÊNCIA À SAÚDE QUE NÃO ATENDE AO PRINCÍPIO DE ACESSO UNIVERSAL	0,00	0,00	0,00	0,00	0,00	0,00	0,00
DESPESAS CUSTEADAS COM OUTROS RECURSOS	**4.489.028,00**	**10.043.943,42**	**6.519.282,45**	**30,43**	**5.454.179,14**	**28,07**	1.065.103,31
Recursos de Transferência do Sistema Único de Saúde - SUS	4.489.028,00	10.043.943,42	6.519.282,45	30,43	5.454.179,14	28,07	1.065.103,31
Recursos de Operações de Crédito	0,00	0,00	0,00	0,00	0,00	0,00	0,00
Outros Recursos	0,00	0,00	0,00	0,00	0,00	0,00	0,00
OUTRAS AÇÕES E SERVIÇOS NÃO COMPUTADOS	0,00	0,00	0,00	0,00	0,00	0,00	0,00
RESTOS A PAGAR NÃO PROCESSADOS INSCRITOS INDEVIDAMENTE NO EXERCÍCIO SEM DISPONIBILIDADE FINANCEIRA[1]	0,00	0,00	926.455,01	4,32	0,00	0,00	926.455,01
DESPESAS CUSTEADAS COM DISPONIBILIDADE DE CAIXA VINCULADA AOS RESTOS A PAGAR CANCELADOS[2]	0,00	0,00	0,00	0,00	0,00	0,00	0,00
DESPESAS CUSTEADAS COM RECURSOS VINCULADOS À PARCELA DO PERCENTUAL MÍNIMO QUE NÃO FOI APLICADA EM AÇÕES E SERVIÇOS DE SAÚDE EM EXERCÍCIOS ANTERIORES[3]	0,00	0,00	0,00	0,00	0,00	0,00	0,00
TOTAL DAS DESPESAS COM SAÚDE NÃO COMPUTADAS (V)	**4.489.028,00**	**10.043.943,42**	**7.445.737,46**	**34,75**	**5.454.179,14**	**28,07**	1.991.558,32
TOTAL DAS DESPESAS COM AÇÕES E SERVIÇOS PÚBLICOS DE SAÚDE (VI) = (IV + V)	**9.873.200,00**	**16.178.484,09**	**13.978.558,51**	**65,25**	**13.978.558,51**	**71,93**	0,00

PERCENTUAL DE APLICAÇÃO EM AÇÕES E SERVIÇOS PÚBLICOS DE SAÚDE SOBRE A RECEITA DE IMPOSTOS LÍQUIDA E TRANSFERÊNCIAS CONSTITUCIONAIS E LEGAIS (VII%) = [VIh / IIIb x 100] - LIMITE CONSTITUCIONAL 15%	**21,92**

VALOR REFERENTE À DIFERENÇA ENTRE O VALOR EXECUTADO E O LIMITE MÍNIMO CONSTITUCIONAL [VIIh - (15 x IIIb) /100]	**4.411.954,40**

EXECUÇÃO DE RESTOS A PAGAR NÃO PROCESSADOS INSCRITOS COM DISPONIBILIDADE DE CAIXA	INSCRITOS	CANCELADOS/ PRESCRITOS	PAGOS	A PAGAR	PARCELA CONSIDERADA NO LIMITE
Inscritos em 2022	926.455,01	0,00	0,00	926.455,01	0,00
Inscritos em 2021	182.328,18	169,20	150.503,37	31.655,61	169,20
Inscritos em 2020	76.233,10	0,00	0,00	76.233,10	0,00
Inscritos em 2019	22.600,90	0,00	0,00	22.600,90	0,00
Inscritos em 2018	294.600,00	0,00	0,00	294.600,00	0,00
Inscritos em 2017	1.581,80	0,00	0,00	1.581,80	0,00
TOTAL	**1.503.798,99**	**169,20**	**150.503,37**	**1.353.126,42**	**169,20**

CONTROLE DOS RESTOS A PAGAR CANCELADOS OU PRESCRITOS PARA FINS DE APLICAÇÃO DA DISPONIBILIDADE DE CAIXA CONFORME ARTIGO 24, § 1º e 2º	RESTOS A PAGAR CANCELADOS OU PRESCRITOS		
	SALDO INICIAL	Despesas custeadas no exercício de referência (j)	SALDO FINAL (Não Aplicado)
Restos a Pagar Cancelados ou Prescritos em 2022 - Processado	0,00	0,00	0,00
Restos a Pagar Cancelados ou Prescritos em 2022 - Não Processado	0,00	0,00	0,00
Restos a Pagar Cancelados ou Prescritos em 2021 - Não Processado	0,00	0,00	0,00
Restos a Pagar Cancelados ou Prescritos em 2020 - Não Processado	0,00	0,00	0,00
TOTAL (VIII)	**0,00**	**0,00**	**0,00**

CONTROLE DO VALOR REFERENTE AO PERCENTUAL MÍNIMO NÃO CUMPRIDO EM EXERCÍCIOS ANTERIORES PARA FINS DE APLICAÇÃO DOS RECURSOS VINCULADOS CONFORME ARTIGOS 25 e 26	LIMITE NÃO CUMPRIDO		
	SALDO INICIAL	Despesas custeadas no exercício de referência (k)	SALDO FINAL (Não Aplicado)
Diferença de Limite não Cumprido em 2021	0,00	0,00	0,00
Diferença de Limite não Cumprido em 2020	0,00	0,00	0,00
TOTAL (IX)	**0,00**	**0,00**	**0,00**

PREF DA ESTANCIA TURISTICA DE PARAIBUNA
DEPARTAMENTO DE FINANÇAS
SETOR CONTÁBIL

Resoft

RREO - ANEXO 12 - DEMONSTRATIVO DAS RECEITAS E DESPESAS COM AÇÕES E SERVIÇOS PÚBLICOS DE SAÚDE
Período de Ref.: 01/01/2022 a 31/12/2022 - 6º Bimestre (Novembro/Dezembro)

Exercício: 2022
Página: 3/3

RREO - ANEXO 12 (LC 141/2012, art. 35) — Em Reais

DESPESAS COM SAÚDE (Por SubFunção)	DOTAÇÃO INICIAL	DOTAÇÃO ATUALIZAÇÃO	DESPESAS EMPENHADAS		DESPESAS LIQUIDADAS		Inscritas em Restos a Pagar Não Processados
			Até o Bimestre (l)	% (l/total l) x 100	Até o Bimestre (m)	% (m/total m) x	
Atenção Básica	14.538.976,36	26.407.175,87	21.608.530,53	100,00	19.616.972,21	100,00	1.991.558,32
Assistência Hospitalar e Ambulatorial	0,00	0,00	0,00	0,00	0,00	0,00	0,00
Suporte Profilático e Terapêutico	0,00	0,00	0,00	0,00	0,00	0,00	0,00
Vigilância Sanitária	0,00	0,00	0,00	0,00	0,00	0,00	0,00
Vigilância Epidemiológica	0,00	0,00	0,00	0,00	0,00	0,00	0,00
Alimentação e Nutrição	0,00	0,00	0,00	0,00	0,00	0,00	0,00
Outras SubFunções	0,00	0,00	0,00	0,00	0,00	0,00	0,00
TOTAL	**14.538.976,36**	**26.407.175,87**	**21.608.530,53**	**100,00**	**19.616.972,21**	**100,00**	1.991.558,32

FONTE: Sistema Resoft, Unidade Responsável DEPARTAMENTO DE FINANÇAS, Data de Emissão 31/12/2022 e Hora da Emissão 21:05:00

1. Essa linha apresentará valor somente no Relatório Resumido da Execução Orçamentária do último bimestre do exercício.
2. O valor apresentado na intersecção com a coluna "f" ou com a coluna "h" deverá ser o mesmo apresentado no "total J".
3. O valor apresentado na intersecção com a coluna "f" ou com a coluna "h" deverá ser o mesmo apresentado no "total K".
4. Limite anual mínimo a ser cumprido no encerramento do exercício. Deverá ser informado o limite estabelecido na Lei Orgânica do Município quando o percentual nela estabelecido for superior ao fixado na LC nº 141/20126
5. Durante o exercício esse valor servirá para o monitoramento previsto no art. 23 da LC 141/2012
6. Nos cinco primeiros bimestres do exercício o acompanhamento será feito com base na despesa liquidada. No último bimestre do exercício, o valor deverá corresponder ao total da despesa empenhada.
7. Essa coluna poderá ser apresentada somente no último bimestre.

PARAIBUNA, 31 de Dezembro de 2022.

JOAQUIM APARECIDO PONTES
CONTADOR
CRC 1SP195191/O-2

VICTOR DE CASSIO MIRANDA
PREFEITO MUNICIPAL

CÂMARA MUNICIPAL DA ESTÂNCIA TURÍSTICA DE PARAIBUNA
Estado de São Paulo

PUBLICAÇÃO ANUAL DOS VALORES DOS SUBSÍDIOS E REMUNERAÇÕES DOS CARGOS E EMPREGOS PÚBLICOS DA CÂMARA MUNICIPAL DA ESTÂNCIA TURÍSTICA DE PARAIBUNA EM 31 DE DEZEMBRO DE 2022, EM ATENDIMENTO AO § 6º, ARTIGO 39 DA CONSTITUIÇÃO FEDERAL; § 5º, ARTIGO 115 DA CONSTITUIÇÃO DO ESTADO DE SÃO PAULO, E INSTRUÇÕES 02/2008 - ARTIGO 69 - ITEM XVI DO TRIBUNAL DE CONTAS DO ESTADO DE SÃO PAULO.

CARGOS	Nº VAGAS	OCUPADOS	VENCIMENTO
Diretor Geral	01	01	6.409,03
Contador	01	01	5.739,91
Vigia	01	01	2.198,62
Assistente Legislativo de Imprensa	01	01	5.466,58
Chefe de Gabinete da Presidência	01	01	6.409,03
Procurador	01	01	5.791,30
Assistente Legislativo	04	02	4.143,83
		01	4.568,60
		01	CC - CHEFE DE GAB. PRESIDÊNCIA
Secretário de Gestão e Controle Interno	01	01	5.383,59
Motorista	02	01	1.938,09
Analista de Departamento Pessoal	01	01	3.589,07
TOTAL	**14**	**12**	

AGENTES POLÍTICOS

Vereadores	10	2.719,25
Presidente da Câmara	01	3.782,61
TOTAL	**11**	

Paraibuna, 27 de janeiro de 2023.

EDSON GONZALES FRANÇA
Presidente

Praça Mons. Ernesto A. Arantes, 43, Centro – Paraibuna – SP – CEP: 12.260-000 - Fone (012) 3974-2400 - 3974-0666

PREF DA ESTANCIA TURISTICA DE PARAIBUNA
DEPARTAMENTO DE FINANÇAS
SETOR CONTÁBIL

Resoft

RREO - ANEXO 14 - DEMONSTRATIVO SIMPLIFICADO DO RELATÓRIO RESUMIDO DA EXECUÇÃO ORÇAMENTÁRIA
Período de Ref.: 01/01/2022 a 31/12/2022 - 6º Bimestre (Novembro/Dezembro)

Exercício: 2022
Página: 1/2

RREO - Anexo 14 (LRF, Art. 48) — Em Reais

CAMPO	BALANÇO ORÇAMENTÁRIO	Até o Bimestre
1	**RECEITAS**	
2	Previsão Inicial	82.632.828,00
3	Previsão Atualizada	82.632.828,00
4	Receitas Realizadas	110.224.892,12
5	Déficit Orçamentário	0,00
6	Saldo Exercícios Anteriores (Utilizados para Créditos Adicionais)	12.268.759,69
7	**DESPESAS**	
8	Dotação Inicial	78.342.328,00
10	Dotação Atualizada	128.268.155,04
11	Despesas Empenhadas	105.996.283,93
12	Despesas Liquidadas	96.130.108,47
13	Despesas Pagas	94.009.162,01
14	Superávit Orçamentário	14.094.783,65

CAMPO	DESPESAS POR FUNÇÃO/SUBFUNÇÃO	Até o Bimestre
1	Despesas Empenhadas	105.996.283,93
2	Despesas Liquidadas	96.130.108,47

CAMPO	RECEITA CORRENTE LÍQUIDA - RCL	Até o Bimestre
1	Receita Corrente Líquida	98.851.942,54
2	Receita Corrente Líquida Ajustada para Cálculo dos Limites de Endividamento	98.851.942,54
3	Receita Corrente Líquida Ajustada para Cálculo dos Limites da Despesa com Pessoal	98.851.942,54

CAMPO	RECEITAS E DESPESAS DOS REGIMES DE PREVIDÊNCIA	Até o Bimestre
1	**Regime Próprio de Previdência dos Servidores - PLANO PREVIDENCIÁRIO**	
2	Receitas Previdenciárias Realizadas	7.579.993,01
3	Despesas Previdenciárias Empenhada	0,00
4	Despesas Previdenciárias Liquidadas	0,00
5	Despesas Previdenciárias Pagas	0,00
6	Resultado Previdenciário	7.579.993,01
7	**Regime Próprio de Previdência dos Servidores - PLANO FINANCEIRO**	
8	Receitas Previdenciárias Realizadas	0,00
9	Despesas Previdenciárias Empenhada	0,00
10	Despesas Previdenciárias Liquidadas	0,00
11	Despesas Previdenciárias Pagas	0,00
12	Resultado Previdenciário	0,00

CAMPO	RESULTADOS NOMINAL E PRIMÁRIO	Meta Fixada no AMF da LDO (a)	Resultado Apurado Até o Bimestre (b)	% em Relação à Meta (b/a)
1	Resultado Primário - Acima da Linha	0,00	12.309.074,27	0,00
2	Resultado Nominal - Acima da Linha	0,00	14.875.142,55	0,00

CAMPO	RESTOS A PAGAR POR PODER E MINISTÉRIO PÚBLICO	Inscrição	Cancelamento Até o Bimestre	Pagamento Até o Bimestre	Saldo a Pagar
1	**RESTOS A PAGAR PROCESSADOS**	**1.160.463,93**	**0,00**	**1.033.414,57**	**127.049,36**
2	Poder Executivo	1.160.463,93	0,00	1.033.414,57	127.049,36
3	Poder Legislativo	0,00	0,00	0,00	0,00
4	**RESTOS A PAGAR NÃO PROCESSADOS**	**3.860.653,49**	**207.813,82**	**2.277.118,42**	**1.375.721,25**
5	Poder Executivo	3.696.697,07	207.813,82	2.277.118,42	1.211.764,83
6	Poder Legislativo	163.956,42	0,00	0,00	163.956,42

PREF DA ESTANCIA TURISTICA DE PARAIBUNA
DEPARTAMENTO DE FINANÇAS
SETOR CONTÁBIL

Resoft

RREO - ANEXO 14 - DEMONSTRATIVO SIMPLIFICADO DO RELATÓRIO RESUMIDO DA EXECUÇÃO ORÇAMENTÁRIA
Período de Ref.: 01/01/2022 a 31/12/2022 - 6º Bimestre (Novembro/Dezembro)

Exercício: 2022
Página: 2/2

RREO - Anexo 14 (LRF, Art. 48) — Em Reais

CAMPO	DESPESAS COM AÇÕES TÍPICAS DE MDE	Valor Apurado Até o Bimestre	Limite Constitucional Anual	
			% Mínimo a Aplicar no Exercício	% Aplicado Até o Bimestre
1	Mínimo Anual de 25% das Receitas de Impostos na Manutenção e Desenvolvimento do Ensino	20.275.393,10	25,00	30,61
2	Mínimo Anual de 70% do FUNDEB na Remuneração dos Profissionais da Educação Básica	9.880.577,99	70,00	92,22
3	Percentual de 50% da Complementação da União ao FUNDEB (VAAT) na Educação Infantil	0,00	50,00	0,00
4	Mínimo de 15% da Complementação da União ao FUNDEB (VAAT) em Despesas de Capital	0,00	15,00	0,00

CAMPO	RECEITAS DE OPERAÇÕES DE CRÉDITO E DESPESAS DE CAPITAL	Valor Apurado Até o Bimestre	Saldo Não Realizado
1	Receitas de Operações de Crédito	1.600.000,00	-1.600.000,00
2	Despesa de Capital Líquida	18.321.268,63	11.108.880,44

CAMPO	PROJEÇÃO ATUARIAL DOS REGIMES DE PREVIDÊNCIA	Exercício 1	10º Exercício	20º Exercício	35º Exercício
1	**Fundo em Capitalização (Plano Previdenciário)**				
2	Receitas Previdenciárias	0,00	0,00	0,00	0,00
3	Despesas Previdenciárias	0,00	0,00	0,00	0,00
4	Resultado Previdenciário	0,00	0,00	0,00	0,00
5	**Fundo em Repartição (Plano Financeiro)**				
6	Receitas Previdenciárias	0,00	0,00	0,00	0,00
7	Despesas Previdenciárias	0,00	0,00	0,00	0,00
8	Resultado Previdenciário	0,00	0,00	0,00	0,00

CAMPO	RECEITA DA ALIENAÇÃO DE ATIVOS E APLICAÇÃO DOS RECURSOS	Valor Apurado Até o Bimestre	Saldo a Realizado
1	Receitas da Alienação de Ativos	0,00	0,00
2	Aplicação dos Recursos da Alienação de Ativos	0,00	0,00

CAMPO	DESPESAS COM AÇÕES E SERVIÇOS PÚBLICOS DE SAÚDE	Valor Apurado Até o Bimestre	Limite Constitucional Anual	
			% Mínimo a Aplicar no Exercício	% Aplicado Até o Bimestre
1	Despesas com Ações e Serviços Públicos de Saúde Executadas com Recursos de Impostos	13.978.558,51	15,00	21,92

CAMPO	DESPESAS DE CARÁTER CONTINUADO DERIVADAS DE PPP	Valor Apurado no Exercício Corrente
1	Total das Despesa Consideradas para o Limite / RCL (%)	0,00

PARAIBUNA, 31 de Dezembro de 2022.

JOAQUIM APARECIDO PONTES
CONTADOR
CRC 1SP195191/O-2

VICTOR DE CASSIO MIRANDA
PREFEITO MUNICIPAL

CÂMARA MUNICIPAL DE SANTO ANTONIO DO PINHAL
RELATÓRIO DE GESTÃO FISCAL
(Artigos 54 e 55 da LC 101/00)

PODER LEGISLATIVO MUNICIPAL
I – COMPARATIVOS: **3º QUADRIMESTRE DE 2022** *Valores expressos em R$*

	EXERCÍCIO ANTERIOR		3º QUADRIMESTRE	
Receita Corrente Líquida	**35.901.994,06**		**42.528.599,43**	
	R$	**%**	**R$**	**%**
Despesas Totais com Pessoal	**636.425,05**	**1,77**	**714.569,24**	**1,68**
Limite Prudencial 95% (par.ún.art.22)			2.424.130,17	5,70
Limite Legal (art. 20)	2.154.119,64	**6,00**	2.551.715,97	6,00
Excesso a Regularizar	0,00	**0,00**	0,00	0,00

II –INDICAÇÃO DAS MEDIDAS ADOTADAS OU A ADOTAR (caso ultrapasse os limites acima):
III – DEMONSTRATIVOS:

Santo Antonio do Pinhal, 31 de Dezembro de 2022

Rafael Alberto da Costa de Andrade
Presidente da Câmara Municipal

Ana Maria de Carvalho Pinto
Contabilista CRC 1SP 140.958/O-0

Terezinha do Carmo de Lima
Responsável pelo Controle Interno

O primeiro jornal do vale na internet
www.diariotaubate.com.br

CÂMARA MUNICIPAL DA ESTÂNCIA TURÍSTICA DE PARAIBUNA
Estado de São Paulo

QUADRO DE PESSOAL

ÓRGÃO OU ENTIDADE: CÂMARA MUNICIPAL DA ESTÂNCIA TURÍSTICA DE PARAIBUNA

DATA: 31/12/2022.

DENOMINAÇÃO	QUANTIDADE DE CARGOS/EMPREGOS FORMA DE PROVIMENTO			QUANTITATIVOS	
	A	B	TOTAL	PROVIDOS	VAGOS
Diretor Geral	0	1	1	1	0
Procurador	1	0	1	1	0
Contador	1	0	1	1	0
Vigia	1	0	1	1	0
Assistente Legislativo	4	0	4	4	0
Chefe de Gabinete da Presidência	0	1	1	1	0
Assistente Legislativo de Imprensa	1	0	1	1	0
Secretário de Gestão e Controle Interno	1	0	1	1	0
Motorista	2	0	2	1	1
Analista de Departamento Pessoal	1	0	1	1	0

LEGENDA:
FORMA DE PROVIMENTO (indicar o total de cargos criados)

A - Quadro permanente (indicar o total de cargos existentes)
B – Cargos em comissão

Paraibuna, 27 de janeiro de 2023.

EDSON GONZALES FRANÇA
Presidente

Praça Mons. Ernesto A. Arantes, 43, Centro – Paraibuna – SP – CEP: 12.260-000 - Fone (012) 3974-2400 - 3974-0666

Prefeitura Municipal da Estância Turística de Paraibuna

FUNDEB - 4º TRIMESTRE 2022			
RECURSOS RECEBIDOS NO EXERCÍCIO	RECEBIDOS		
Receitas do FUNDEB	10.647.336,82		
Rendimentos de Aplicações	66.895,81		
TOTAL DA RECEITA DO FUNDEB	10.714.232,63		
MÍNIMOS A APLICAR			
70% COM PROFESSORES E ESPECIAL. DO ENSINO	7.499.962,84		
30% COM OUTRAS DESP. DE ENSINO - MAGISTÉRIO	3.214.269,79		
ENSINO BÁSICO FUNDAMENTAL - 70%	EMPENHADA	LIQUIDADA	PAGA
3190.11 - Despesas com Professores e Especial. do Ensino	8.353.599,67	8.353.599,67	8.353.599,67
3190.13 - Obrigações Patronais	6.650,13	6.650,13	6.650,13
3191.13 - Obrigações Patronais	1.398.029,61	1.398.029,61	1.305.279,62
3190.94 - Indenizações Restituições Trabalhistas	122.298,58	122.298,58	122.298,58
SOMA DAS DESPESAS ENSINO BÁSICO FUNDAMENTAL - 70%	9.880.577,99	9.880.577,99	9.787.828,00
PORCENTAGEM APLICADA - MÍNIMO 70%	92,22%	92,22%	91,35%
OUTRAS DESPESAS A APLICAR - 30% - APLICADO	833.654,64	833.654,64	833.654,64
PORCENTAGEM APLICADA - MÁXIMO 30%	7,78%	7,78%	7,78%
TOTAL APLICADO - FUNDEB	10.714.232,63	10.714.232,63	10.621.482,64
PORCENTAGEM APLICADA - TOTAL	100,00%	100,00%	99,13%
DEMONSTRATIVO FINANCEIRO - FUNDEB			
SALDO ANTERIOR		28.350,68	
RECEITAS DE 2022		10.714.232,63	
TOTAL		10.742.583,31	
DESPESAS PAGAS - FUNDEB DE 2021		28.350,68	
DESPESAS PAGAS - FUNDEB DE 2022		10.621.482,64	
SALDO A SEGUIR		92.749,99	
ENSINO 4º TRIMESTRE DE 2022			
RECEITAS 25%			
RECEITAS		RECEBIDO	25%
Receitas Municipais		12.785.147,98	3.196.287,00
Transferências da União		29.132.234,98	7.283.058,75
Transferências do Estado		24.314.541,65	6.078.635,41
SOMA - 25%		66.231.924,61	16.557.981,15
DESPESAS			
DESPESAS REALIZADAS - *RECURSO PRÓPRIO*	EMPENHADA	LIQUIDADA	PAGA
Ensino Fundamental	8.532.332,30	8.448.612,82	8.270.872,84
Ensino Infantil	1.348.609,60	1.341.437,33	1.324.244,71
Ensino Especial	114.017,77	114.017,77	112.843,39
Educação de Jovens e Adultos - EJA	-	-	-
TOTAL DA DESPESA REALIZADA	9.994.959,67	9.904.067,92	9.707.960,94
REC. DA DEDUÇAO PARA FORMAÇÃO DO FUNDEB	10.199.105,22	10.199.105,22	10.199.105,22
SOMA	20.194.064,89	20.103.173,14	19.907.066,16
DEDUÇÃO - Receita de Aplicação Financeira - 100%	21.804,50	21.804,50	21.804,50
TOTAL DA DESPESA	20.172.260,39	20.081.368,64	19.885.261,66
VALOR APLICADO A MAIOR/MENOR	3.614.279,24	3.523.387,49	3.327.280,51
PORCENTAGENS APLICADAS	30,46%	30,33%	30,03%

PREF DA ESTANCIA TURISTICA DE PARAIBUNA
DEPARTAMENTO DE FINANÇAS
SETOR CONTÁBIL

Resoft

RGF - ANEXO 2 - DEMONSTRATIVO DA DÍVIDA CONSOLIDADA LÍQUIDA
Período de Ref.: 01/01/2022 a 31/12/2022 - 3º Quadrimestre (Setembro à Dezembro)

Exercício: 2022
Página: 1/1

RGF - Anexo 2 (LRF, art. 55,, inciso I, alínea "b") — Em Reais

CAMPO	DÍVIDA CONSOLIDADA	SALDO EXERCÍCIO ANTERIOR	SALDO DO EXERCÍCIO DE 2022		
			Até o 1º Quadrimestre	Até o 2º Quadrimestre	Até o 3º Quadrimestre
1	**DÍVIDA CONSOLIDADA - DC (I)**	**2.703.767,22**	**5.224.167,83**	**5.218.615,65**	**5.199.568,04**
3	Dívida Contratual	35.777,06	2.556.177,67	2.550.625,49	2.531.577,88
4	Empréstimos	0,00	2.527.951,01	2.527.951,01	2.508.903,40
5	Internos	0,00	2.527.951,01	2.527.951,01	2.508.903,40
11	Parcelamento e Renegociação de Dívidas	35.777,06	28.226,66	22.674,48	22.674,48
15	De FGTS	4.042,10	4.042,10	0,00	0,00
16	Com Instituição Não Financeira	31.734,96	24.184,56	22.674,48	22.674,48
18	Precatórios Posteriores a 05/05/2000 (inclusive) - Vencidos e não Pagos	2.667.990,16	2.667.990,16	2.667.990,16	2.667.990,16
20	**DEDUÇÕES (II)**	**15.490.313,80**	**24.558.132,35**	**31.389.978,74**	**25.157.120,49**
21	Disponibilidade de Caixa¹	14.543.329,69	23.456.148,24	30.202.898,72	23.970.040,47
22	Disponibilidade de Caixa Bruta	17.105.296,28	25.395.609,73	31.885.941,73	27.694.301,09
23	(-) Restos a Pagar Processados	1.157.887,26	562.657,92	217.690,01	2.227.224,46
24	(-) Depósitos Restituíveis e Valores Vinculados	1.404.079,33	1.376.803,57	1.465.353,00	1.497.036,16
25	Demais Haveres Financeiros	946.984,11	1.101.984,11	1.187.080,02	1.187.080,02
26	**DÍVIDA CONSOLIDADA LÍQUIDA² (DCL) (III) = (I-II)**	**-12.786.546,58**	**-19.333.964,52**	**-26.171.363,09**	**-19.957.552,45**
27	**RECEITA CORRENTE LÍQUIDA - RCL (IV)**	**74.914.715,48**	**83.140.082,33**	**92.392.702,21**	**98.851.942,54**
29	**RECEITA CORRENTE LÍQUIDA AJUSTADA PARA PARA CÁLCULO DOS LIMITES DE ENDIVIDAMENTO (VI)=(IV-V)**	**74.914.715,48**	**83.140.082,33**	**92.392.702,21**	**98.851.942,54**
30	**% da DC sobre a RCL (I/RCL)**	**3,61**	**6,28**	**5,65**	**5,26**
31	**% da DCL sobre a RCL (III/RCL)**	**-17,07**	**-23,25**	**-28,33**	**-20,19**
32	**LIMITE DEFINIDO POR RESOLUÇÃO DO SENADO FEDERAL - 120%**	**89.897.658,58**	**99.768.098,80**	**110.871.242,65**	**118.622.331,05**
33	**LIMITE DE ALERTA (inciso III do § 1º do art. 59 da LRF) - 108%**	**80.907.892,72**	**89.791.288,92**	**99.784.118,39**	**106.760.097,94**

CAMPO	OUTROS VALORES NÃO INTEGRANTES DA DC	SALDO EXERCÍCIO ANTERIOR	SALDO DO EXERCÍCIO DE 2022		
			Até o 1º Quadrimestre	Até o 2º Quadrimestre	Até o 3º Quadrimestre
3	PASSIVO ATUARIAL	135.794.620,98	135.794.620,98	97.612.429,12	0,00
6	RP NÃO-PROCESSADOS	3.832.310,42	1.400.453,53	1.235.481,69	10.821.513,34

1. Se o saldo apurado for negativo, ou seja, se o total da Disponibilidade de Caixa Bruta for menor que Restos a Pagar Processados, esse saldo negativo não deverá ser informado nessa linha, mas sim na linha da "Insuficiência Financeira" no quadro "Outros Valores não Integrantes da Dívida Consolidada". Assim, quando o cálculo de Disponibilidade de Caixa for negativo, o valor dessa linha deverá ser (0) "zero".

2. Refere-se aos precatórios posteriores a 05/05/2000 que, em cumprimento ao disposto no artigo 100 da Constituição Federal, ainda não foram incluídos no orçamento ou constam no orçamentoo e ainda não foram pagos. Ao final do exercício em que esses precatórios foram incluídos ou deveriam ter sido incluídos, os valores deverão compor a linha "Precatórios Posteriores a 05/05/2000 (inclusive) - Vencidos e não pagos"

PARAIBUNA, 31 de Dezembro de 2022.

JOAQUIM APARECIDO PONTES
CONTADOR
CRC 1SP195191/O-2

VICTOR DE CASSIO MIRANDA
PREFEITO MUNICIPAL

PREF DA ESTANCIA TURISTICA DE PARAIBUNA
DEPARTAMENTO DE FINANÇAS
SETOR CONTÁBIL

Resoft

RGF - ANEXO 3 - DEMONSTRATIVO DAS GARANTIAS E CONTRAGARANTIAS DE VALORES
Período de Ref.: 01/01/2022 a 31/12/2022 - 3º Quadrimestre (Setembro à Dezembro)

Exercício: 2022
Página: 1/1

RGF - Anexo 3 (LRF, art. 55, inciso I, alínea "c" e art. 40, § 1º) — Em Reais

CAMPO	GARANTIAS CONCEDIDAS	SALDO EXERCÍCIO ANTERIOR	SALDO DO EXERCÍCIO DE 2022		
			Até o 1º Quadrimestre	Até o 2º Quadrimestre	Até o 3º Quadrimestre
1	**AOS ESTADOS (I)**	**0,00**	**0,00**	**0,00**	**0,00**
2	Em Operações de Crédito Externas	0,00	0,00	0,00	0,00
3	Em Operações de Crédito Internas	0,00	0,00	0,00	0,00
4	**AOS MUNICÍPIOS (II)**	**0,00**	**0,00**	**0,00**	**0,00**
5	Em Operações de Crédito Externas	0,00	0,00	0,00	0,00
6	Em Operações de Crédito Internas	0,00	0,00	0,00	0,00
7	**ÀS ENTIDADES CONTROLADAS (III)**	**0,00**	**0,00**	**0,00**	**0,00**
8	Em Operações de Crédito Externas	0,00	0,00	0,00	0,00
9	Em Operações de Crédito Internas	0,00	0,00	0,00	0,00
10	POR MEIO DE FUNDOS E PROGRAMAS (IV)	0,00	0,00	0,00	0,00
11	**TOTAL GARANTIAS CONCEDIDAS (V) = (I + II + III + IV)**	**0,00**	**0,00**	**0,00**	**0,00**
12	**RECEITA CORRENTE LÍQUIDA - RCL (VI)**	**74.914.715,48**	**83.140.082,33**	**92.392.702,21**	**98.851.942,54**
13	(-) Transferências Obrigatórias da União relativas às Emendas Individuais (art. 166-A, § 1º, da CF) (VII)	0,00	0,00	0,00	0,00
14	**RECEITA CORRENTE LÍQUIDA AJUSTADA PARA CÁLCULO DOS LIMITES DE ENDIVIDAMENTO (VIII)=(VI-VII)**	**74.914.715,48**	**83.140.082,33**	**92.392.702,21**	**98.851.942,54**
15	**% do TOTAL DAS GARANTIAS sobre a RCL AJUSTADA (V/VIII)**	**0,00**	**0,00**	**0,00**	**0,00**
16	**LIMITE DEFINIDO POR RESOLUÇÃO DO SENADO FEDERAL - 22%**	**16.481.237,41**	**18.290.818,11**	**20.326.394,49**	**21.747.427,36**
17	**LIMITE DE ALERTA (inciso III do § 1º do art. 59 da LRF) - 90%**	**14.833.113,67**	**16.461.736,30**	**18.293.755,04**	**19.572.684,62**

CAMPO	CONTRAGARANTIAS RECEBIDAS	SALDO EXERCÍCIO ANTERIOR	SALDO DO EXERCÍCIO DE 2022		
			Até o 1º Quadrimestre	Até o 2º Quadrimestre	Até o 3º Quadrimestre
1	**DOS ESTADOS (IX)**	**0,00**	**0,00**	**0,00**	**0,00**
2	Em Garantia às Operações de Crédito Externas	0,00	0,00	0,00	0,00
3	Em Garantia às Operações de Crédito Internas	0,00	0,00	0,00	0,00
4	**DOS MUNICÍPIOS (X)**	**0,00**	**0,00**	**0,00**	**0,00**
5	Em Garantia às Operações de Crédito Externas	0,00	0,00	0,00	0,00
6	Em Garantia às Operações de Crédito Internas	0,00	0,00	0,00	0,00
7	**DAS ENTIDADES CONTROLADAS (XI)**	**0,00**	**0,00**	**0,00**	**0,00**
8	Em Garantia às Operações de Crédito Externas	0,00	0,00	0,00	0,00
9	Em Garantia às Operações de Crédito Internas	0,00	0,00	0,00	0,00
10	EM GARANTIAS POR MEIO DE FUNDOS E PROGRAMAS (XII)	0,00	0,00	0,00	0,00
11	**TOTAL CONTRAGARANTIAS RECEBIDAS (XIII) = (IX + X + XI + XII)**	**0,00**	**0,00**	**0,00**	**0,00**

MEDIDAS CORRETIVAS:

FONTE: Sistema PREF DA ESTANCIA TURISTICA DE PARAIBUNA, Unidade Responsável: DEPARTAMENTO DE FINANÇAS, Emissão: 31/12/2022, às 21:29:48
Nota:
¹ Indui garantias concedidas por meio de Fundos

PARAIBUNA, 31 de Dezembro de 2022.

JOAQUIM APARECIDO PONTES
CONTADOR
CRC 1SP195191/O-2

VICTOR DE CASSIO MIRANDA
PREFEITO MUNICIPAL

PREF DA ESTANCIA TURISTICA DE PARAIBUNA
DEPARTAMENTO DE FINANÇAS
SETOR CONTÁBIL

Resoft

RGF - ANEXO 4 - DEMONSTRATIVO DAS OPERAÇÕES DE CRÉDITO
Período de Ref.: 01/01/2022 a 31/12/2022 - 3º Quadrimestre (Setembro à Dezembro)

Exercício: 2022
Página: 1/1

RGF - Anexo 4 (LRF, art. 55, inciso I, alínea "d" e inciso III alínea "c") — Em Reais

Campo	OPERAÇÕES DE CRÉDITO	VALOR REALIZADO	
		No Quadrimestre de Ref.	Até o Quadrimestre de Ref. (a)
1	**Mobiliária**	**0,00**	**0,00**
2	Interna	0,00	0,00
3	Externa	0,00	0,00
4	**Contratual**	**0,00**	**2.527.951,01**
5	**Interna**	**0,00**	**2.527.951,01**
6	Empréstimos	0,00	2.527.951,01
7	Aquisição Financiada de Bens e Arrendamento Mercantil Financeiro	0,00	0,00
8	Antecipação de Receita pela Venda a Termo de Bens e Serviços	0,00	0,00
9	Assunção, Reconhecimento e Confissão de Dívida (LRF, art. 29, § 1º)	0,00	0,00
10	Operações de crédito não sujeitas do limite para fins de contratação (I)	0,00	0,00
11	**Externa**	**0,00**	**0,00**
12	Empréstimos	0,00	0,00
13	Aquisição Financiada de Bens e Arrendamento Mercantil Financeiro	0,00	0,00
14	Antecipações de Receitas pela Venda a Termo de Bens e Serviços	0,00	0,00
15	Assunção, Reconhecimento e Confissão de Dívidas (LRF, art. 29, § 1º)	0,00	0,00
16	Operações de crédito não sujeitas do limite para fins de contratação (II)	0,00	0,00
17	**TOTAL (III)**	**0,00**	**2.527.951,01**

Campo	APURAÇÃO DO CUMPRIMENTO DOS LIMITES	VALOR	% SOBRE A RCL
1	**RECEITA CORRENTE LÍQUIDA - RCL (IV)**	**98.851.942,54**	
2	(-) Transferências Obrigatórias da União relativas às Emendas Individuais (art. 166-A, § 1º, da CF) (V)	0,00	
3	**RECEITA CORRENTE LÍQUIDA AJUSTADA PARA CÁLCULO DOS LIMITES DE ENDIVIDAMENTO (VI)= (IV-V)**	**98.851.942,54**	
4	OPERAÇÕES VEDADAS (VII)	0,00	0,00
5	**TOTAL CONSIDERADO PARA FINS DA APURAÇÃO DO CUMPRIMENTO DO LIMITE (VIII) = (IIIa + VII Ia - IIa)**	**2.527.951,01**	**2,56**
6	**LIMITE GERAL DEFINIDO POR RESOLUÇÃO DO SENADO FEDERAL PARA AS OPERAÇÕES DE CRÉDITO INTERNAS E EXTERNAS - 16%**	**15.816.310,81**	**16,00**
7	**LIMITE DE ALERTA (inciso III do § 1º do art. 59, da LRF) - 90%**	**14.234.679,73**	**14,40**
8	OPERAÇÃO DE CRÉDITO POR ANTECIPAÇÃO DA RECEITA ORÇAMENTÁRIA	0,00	0,00
9	**LIMITE DEFINIDO POR RESOLUÇÃO DO SENADO FEDERAL PARA AS OPERAÇÕES DE CRÉDITO POR ANTECIPAÇÃO DA RECEITA ORÇAMENTÁRIA - 7%**	**6.919.635,98**	**7,00**

Campo	OUTRAS OPERAÇÕES QUE INTEGRAM A DÍVIDA CONSOLIDADA	VALOR REALIZADO	
		No Quadrimestre de Ref.	Até o Quadrimestre de Ref. (a)
1	**Parcelamentos de Dívida**	**0,00**	**0,00**
2	Tributos	0,00	0,00
3	Contribuições Previdenciárias	0,00	0,00
4	FGTS	0,00	0,00
5	Demais Contribuições Sociais	0,00	0,00
6	Operações de reestruturação e recomposição do principal de dívidas	0,00	0,00

FONTE: Sistema PREF DA ESTANCIA TURISTICA DE PARAIBUNA, Unidade Responsável: DEPARTAMENTO DE FINANÇAS, Emissão: 31/12/2022, às 21:31:59
Notas:
¹ Conforme Manual de Instrução de Pleitos - MIP STN/COPEM, essas operações podem ser contratadas mesmo que não haja margem disponível nos limites. No entanto, uma vez contratadas, os fluxos de tais operações terão seus efeitos contabilizados para fins da contratação de outras operações de crédito.

PARAIBUNA, 31 de Dezembro de 2022.

JOAQUIM APARECIDO PONTES
CONTADOR
CRC 1SP195191/O-2

VICTOR DE CASSIO MIRANDA
PREFEITO MUNICIPAL

PREF DA ESTANCIA TURISTICA DE PARAIBUNA
DEPARTAMENTO DE FINANÇAS
SETOR CONTÁBIL

Resoft

RGF - ANEXO 6.1 - DEMONSTRATIVO SIMPLIFICADO DO RELATÓRIO DE GESTÃO FISCAL - LC 178/2021
Período de Ref.: 01/01/2022 a 31/12/2022 - 3º Quadrimestre (Setembro à Dezembro)

Exercício: 2022
Página: 1/1

LRF, art. 48 - Anexo 6 — Em Reais

CAMPO	RECEITA CORRENTE LÍQUIDA	Valor Até o Bimestre
1	Receita Corrente Líquida	98.851.942,54
2	Receita Corrente Líquida Ajustada para Cálculo dos Limites de Endividamento	98.851.942,54
3	Receita Corrente Líquida Ajustada para Cálculo dos Limites da Despesa com Pessoal	98.851.942,54

CAMPO	DESPESA COM PESSOAL	Valor	% Sobre a RCL
1	Despesa Total com Pessoal - DTP	36.360.080,74	36,78
2	Limite Máximo (incisos I, II e III, art. 20 da LRF) - (54%)	53.380.048,97	54,00
3	Limite Prudencial (parágrafo único, art. 22 da LRF) - (51,30%)	50.711.046,52	51,30
4	Limite de Alerta (inciso II do §1º do art. 59 da LRF) - (48,60%)	48.042.044,07	48,60

CAMPO	DÍVIDA CONSOLIDADA	Valor	% Sobre a RCL
1	Dívida Consolidada Líquida	-19.957.552,45	-20,19
2	Limite Definido por Resolução do Senado Federal	118.622.331,05	120,00

CAMPO	GARANTIA DE VALORES	Valor	% Sobre a RCL
1	Total das Garantias Concedidas	0,00	0,00
2	Limite Definido por Resolução do Senado Federal	21.747.427,36	22,00

CAMPO	OPERAÇÕES DE CRÉDITO	Valor	% Sobre a RCL
1	Operações de Crédito Internas e Externas	2.527.951,01	2,55
2	Limite Definido pelo Senado Federal para Operações de Crédito Externas e Internar	15.816.310,81	16,00
3	Operações de Crédito por Antecipação da Receita	0,00	0,00
4	Limite Definido pelo Senado Federal para Operações de Crédito por Antecipação da Receita	6.919.635,98	7,00

CAMPO	RESTOS A PAGAR	Restos a Pagar Empenhados e Não Liquidados do Exercício	Disponibilidade de Caixa Líquida (Após a Inscrição em Restos a Pagar Não Processados do Exercício)
1	Valor Total	10.690.896,52	11.608.281,87

PARAIBUNA, 31 de Dezembro de 2022.

JOAQUIM APARECIDO PONTES
CONTADOR
CRC 1SP195191/O-2

PREF DA ESTANCIA TURISTICA DE PARAIBUNA
DEPARTAMENTO DE FINANÇAS
SETOR CONTÁBIL

Resoft

RGF - ANEXO 6 - DEMONSTRATIVO SIMPLIFICADO DO RELATÓRIO DE GESTÃO FISCAL
Período de Ref.: 01/01/2022 a 31/12/2022 - 3º Quadrimestre (Setembro à Dezembro)

Exercício: 2022
Página: 1/1

LRF, art. 48 - Anexo 6 — Em Reais

CAMPO	RECEITA CORRENTE LÍQUIDA	Valor Até o Bimestre
1	Receita Corrente Líquida	98.851.942,54
2	Receita Corrente Líquida Ajustada para Cálculo dos Limites de Endividamento	98.851.942,54
3	Receita Corrente Líquida Ajustada para Cálculo dos Limites da Despesa com Pessoal	98.851.942,54

CAMPO	DESPESA COM PESSOAL	Valor	% Sobre a RCL
1	Despesa Total com Pessoal - DTP	36.360.080,74	36,78
2	Limite Máximo (incisos I, II e III, art. 20 da LRF) - (54%)	53.380.048,97	54,00
3	Limite Prudencial (parágrafo único, art. 22 da LRF) - (51,30%)	50.711.046,52	51,30
4	Limite de Alerta (inciso II do §1º do art. 59 da LRF) - (48,60%)	48.042.044,07	48,60

CAMPO	DÍVIDA CONSOLIDADA	Valor	% Sobre a RCL
1	Dívida Consolidada Líquida	-19.957.552,45	-20,19
2	Limite Definido por Resolução do Senado Federal	118.622.331,05	120,00

CAMPO	GARANTIA DE VALORES	Valor	% Sobre a RCL
1	Total das Garantias Concedidas	0,00	0,00
2	Limite Definido por Resolução do Senado Federal	21.747.427,36	22,00

CAMPO	OPERAÇÕES DE CRÉDITO	Valor	% Sobre a RCL
1	Operações de Crédito Internas e Externas	2.527.951,01	2,55
2	Limite Definido pelo Senado Federal para Operações de Crédito Externas e Internar	15.816.310,81	16,00
3	Operações de Crédito por Antecipação da Receita	0,00	0,00
4	Limite Definido pelo Senado Federal para Operações de Crédito por Antecipação da Receita	6.919.635,98	7,00

CAMPO	RESTOS A PAGAR	Restos a Pagar Empenhados e Não Liquidados do Exercício	Disponibilidade de Caixa Líquida (Após a Inscrição em Restos a Pagar Não Processados do Exercício)
1	Valor Total	10.690.896,52	11.608.281,87

PARAIBUNA, 31 de Dezembro de 2022.

JOAQUIM APARECIDO PONTES
CONTADOR
CRC 1SP195191/O-2

VICTOR DE CASSIO MIRANDA
PREFEITO MUNICIPAL

PREF DA ESTANCIA TURISTICA DE PARAIBUNA
DEPARTAMENTO DE FINANÇAS
SETOR CONTÁBIL

Resoft

RGF - ANEXO 1 - DEMONSTRATIVO DA DESPESA COM PESSOAL
Período de Ref.: 01/01/2022 a 31/12/2022 - 3º Quadrimestre (Setembro à Dezembro)

Exercício: 2022
Página: 1/2

RGF - ANEXO 1 (LRF, art. 55, inciso I, alínea "a") — R$ 1,00

CAMPO	DESPESA COM PESSOAL	DESPESAS EXECUTADAS (Últimos 12 meses) LIQUIDADAS						
		1 Jan/2022	2 Fev/2022	3 Mar/2022	4 Abr/2022	5 Mai/2022	6 Jun/2022	7 Jul/2022
1	**DESPESA BRUTA COM PESSOAL (I)**	**373.450,01**	**4.213.492,86**	**4.325.104,12**	**3.508.564,43**	**3.720.732,60**	**3.554.705,14**	**3.791.794,97**
2	**Pessoal Ativo**	**373.450,01**	**3.754.678,63**	**3.486.073,44**	**2.800.752,02**	**2.991.489,43**	**2.810.272,00**	**3.011.885,98**
3	Vencimento, Vantagens e Outras Despesas Variáveis	365.722,22	3.250.175,43	3.033.350,49	2.443.702,21	2.635.609,59	2.452.442,62	2.637.379,09
4	Obrigações Patronais	7.727,79	504.503,20	452.722,95	357.049,81	355.879,84	357.829,38	374.506,89
6	**Pessoal Inativo e Pensionistas**	**0,00**	**458.814,23**	**831.250,68**	**703.922,41**	**729.243,17**	**734.771,75**	**775.391,86**
7	Aposentadorias, Reserva e Reformas	0,00	458.814,23	681.885,89	558.459,92	587.236,87	592.209,45	602.788,84
8	Pensões	0,00	0,00	149.364,79	145.462,49	142.006,30	142.562,30	172.603,02
10	Outras Despesas de Pessoal decorrentes de Contratos de Terceirização ou de contratação de forma indireta (§ 1º do art. 18 da LRF)	0,00	0,00	7.780,00	3.890,00	0,00	9.661,39	4.517,13
12	**DESPESAS NÃO COMPUTADAS (§ 1º do art. 19 da LRF) (II)**	**623.535,81**	**665.425,69**	**841.250,68**	**720.329,90**	**935.498,44**	**777.590,03**	**853.228,66**
13	Indenizações por Demissão e Incentivos à Demissão Voluntária	0,00	0,00	1.661,56	0,00	0,00	0,00	0,00
14	Decorrentes de Decisão Judicial de Período Anterior ao da Apuração	10.000,00	70.000,11	10.000,00	16.407,49	206.255,27	42.818,28	77.836,80
16	Inativos e Pensionistas com Recursos Vinculados	613.535,81	595.425,58	829.589,12	703.922,41	729.243,17	734.771,75	775.391,86
17	**DESPESA LÍQUIDA COM PESSOAL (III) = (I - II)**	**-250.085,80**	**3.548.067,17**	**3.483.853,44**	**2.788.234,53**	**2.785.234,16**	**2.777.115,11**	**2.938.566,31**

CAMPO	DESPESA COM PESSOAL	DESPESAS EXECUTADAS (Ultimos 12 meses) LIQUIDADAS						INSCRITAS EM R.P. NÃO PROCESSADOS (b)
		8 Ago/2022	9 Set/2022	10 Out/2022	11 Nov/2022	12 Dez/2022	TOTAL (ÚLTIMOS 12 MESES) (a)	
1	**DESPESA BRUTA COM PESSOAL (I)**	**3.539.570,66**	**3.569.454,79**	**3.704.394,66**	**3.791.564,30**	**6.283.610,88**	**44.376.439,42**	**6.940,49**
2	**Pessoal Ativo**	**2.785.349,10**	**2.828.596,09**	**2.935.375,28**	**3.024.959,35**	**4.387.548,56**	**35.190.429,89**	**2.423,36**
3	Vencimento, Vantagens e Outras Despesas Variáveis	2.424.892,80	2.459.238,25	2.566.714,39	2.655.877,84	3.583.582,75	30.508.687,68	0,00
4	Obrigações Patronais	360.456,30	369.357,84	368.660,89	369.081,51	803.965,81	4.681.742,21	2.423,36
6	**Pessoal Inativo e Pensionistas**	**749.704,43**	**736.341,57**	**769.019,38**	**757.570,69**	**1.896.062,32**	**9.142.092,49**	**0,00**
7	Aposentadorias, Reserva e Reformas	598.186,62	584.255,58	620.377,13	612.555,99	1.399.252,62	7.296.023,14	0,00
8	Pensões	151.517,81	152.085,99	148.642,25	145.014,70	496.809,70	1.846.069,35	0,00
10	Outras Despesas de Pessoal decorrentes de Contratos de Terceirização ou de contratação de forma indireta (§ 1º do art. 18 da LRF)	4.517,13	4.517,13	0,00	9.034,26	0,00	43.917,04	4.517,13
12	**DESPESAS NÃO COMPUTADAS (§ 1º do art. 19 da LRF) (II)**	**782.512,20**	**49.778,59**	**935.538,58**	**823.610,59**	**15.000,00**	**8.023.299,17**	**0,00**
13	Indenizações por Demissão e Incentivos à Demissão Voluntária	0,00	0,00	0,00	0,00	0,00	1.661,56	0,00
14	Decorrentes de Decisão Judicial de Período Anterior ao da Apuração	32.807,87	49.778,59	164.224,05	62.849,21	15.000,00	757.977,67	0,00
16	Inativos e Pensionistas com Recursos Vinculados	749.704,33	0,00	771.314,53	760.761,38	0,00	7.263.659,94	0,00

PREF DA ESTANCIA TURISTICA DE PARAIBUNA
DEPARTAMENTO DE FINANÇAS
SETOR CONTÁBIL

Resoft

RGF - ANEXO 1 - DEMONSTRATIVO DA DESPESA COM PESSOAL
Período de Ref.: 01/01/2022 a 31/12/2022 - 3º Quadrimestre (Setembro à Dezembro)

Exercício: 2022
Página: 2/2

RGF - ANEXO 1 (LRF, art. 55, inciso I, alínea "a") — R$ 1,00

CAMPO	DESPESA COM PESSOAL	DESPESAS EXECUTADAS (Ultimos 12 meses) LIQUIDADAS						INSCRITAS EM R.P. NÃO PROCESSADOS (b)
		8 Ago/2022	9 Set/2022	10 Out/2022	11 Nov/2022	12 Dez/2022	TOTAL (ÚLTIMOS 12 MESES) (a)	
17	**DESPESA LÍQUIDA COM PESSOAL (III) = (I - II)**	**2.757.058,46**	**3.519.676,20**	**2.768.856,08**	**2.967.953,71**	**6.268.610,88**	**36.353.140,25**	**6.940,49**

CAMPO	APURAÇÃO DO CUMPRIMENTO DO LIMITE LEGAL	VALOR	% SOBRE A RCL AJUSTADA
1	**RECEITA CORRENTE LÍQUIDA - RCL (IV)**	**98.851.942,54**	
2	(-) Transferências obrigatórias da União relativas às emendas individuais (art.166-A, § 1º, da CF) (V)	0,00	
3	(-) Transferências obrigatórias da União relativas às emendas de bancada (art. 166, § 16 da CF) (VI)	0,00	
4	**= RECEITA CORRENTE LÍQUIDA AJUSTADA PARA CÁLCULO DOS LIMITES DA DESPESA COM PESSOAL (VII) = (IV - V - VI)**	**98.851.942,54**	
5	**DESPESA TOTAL COM PESSOAL - DTP (VIII) = (IIIa + IIIb)**	**36.360.080,74**	**36,78**
6	LIMITE MÁXIMO (incisos I, II e III do art. 20 da LRF) - (54,00%)	53.380.048,97	54,00
7	LIMITE PRUDENCIAL (X) = (0,95 x IX) (parágrafo único do art. 22 da LRF)	50.711.046,52	51,30
8	LIMITE DE ALERTA (XI) = (0,90 x IX) (inciso II do §1º do art. 59 da LRF)	48.042.044,07	48,60

FONTE: Sistema PREF DA ESTANCIA TURISTICA DE PARAIBUNA, Unidade Responsável: DEPARTAMENTO DE FINANÇAS, Data da emissão: 31/12/2022, e hora de emissão 21:14:21
¹ Nos demonstrativos elaborados no primeiro e no segundo quadrimestre de cada exercício, os valores de restos a pagar não processados inscritos em 31 de dezembro do exercício anterior continuarão a ser informados nesse campo. Esses valores não sofrem alteração pelo seu processamento, e somente no caso de cancelamento podem ser excluídos.
Nota:

PARAIBUNA, 31 de Dezembro de 2022.

JOAQUIM APARECIDO PONTES
CONTADOR
CRC 1SP195191/O-2

VICTOR DE CASSIO MIRANDA
PREFEITO MUNICIPAL

PREF DA ESTANCIA TURISTICA DE PARAIBUNA
DEPARTAMENTO DE FINANÇAS
SETOR CONTÁBIL

Resoft

Exercício: 2022
Página: 1/2

RGF - ANEXO 5 - DEMONSTRATIVO DA DISPONIBILIDADE DE CAIXA E DOS RESTOS A PAGAR
Período de Ref.: 01/01/2022 a 31/12/2022 - 3º Quadrimestre (Setembro à Dezembro)

RGF - Anexo 5 (LRF, art. 55, Inciso III, alínea "a") — Em Reais

CAMPO	IDENTIFICAÇÃO DOS RECURSOS	DISPONIBILIDADE DE CAIXA BRUTA (a)	OBRIGAÇÕES FINANCEIRAS – RP LIQUIDADOS E NÃO PAGOS: De Exercícios Anteriores (b)	RP LIQUIDADOS E NÃO PAGOS: Do Exercício (c)	Restos a Pagar Empenhados e Não Liquidados de Exercícios Anteriores (d)	Demais Obrigações Financeiras (e)	INSUFICIÊNCIA FINANCEIRA VERIFICADA NO CONSÓRCIO PÚBLICO (f)	DISPONIBILIDADE DE CAIXA LÍQUIDA (ANTES DA INSCRIÇÃO EM RESTOS A PAGAR NÃO PROCESSADOS DO EXERCÍCIO)[1] g=(a-(b+c+d+e)-f)	RESTOS A PAGAR EMPENHADOS E NÃO LIQUIDADOS DO EXERCÍCIO	EMPENHOS NÃO LIQUIDADOS CANCELADOS (NÃO INSCRITOS POR INSUFICIÊNCIA FINANCEIRA)	DISPONIBILIDADE DE CAIXA LÍQUIDA (APÓS A INSCRIÇÃO EM RESTOS A PAGAR NÃO PROCESSADOS DO EXERCÍCIO) i = (g-h)
1	**TOTAL DOS RECURSOS NÃO VINCULADOS (I)**	**22.293.195,32**	**106.767,52**	**1.481.964,57**	**697.593,66**	**0,00**	**0,00**	**20.006.869,57**	**4.238.393,43**	**0,00**	**15.768.476,14**
2	Recursos Não Vinculados de Impostos	337.137,29	9.546,73	749.773,96	480.388,21	0,00	0,00	-902.571,61	1.017.346,76	0,00	-1.919.918,37
3	Outros Recursos não Vinculados	21.956.058,03	97.220,79	732.190,61	217.205,45	0,00	0,00	20.909.441,18	3.221.046,67	0,00	17.688.394,51
4	**TOTAL DOS RECURSOS VINCULADOS (II)**	**5.738.243,06**	**16.235,46**	**1.379.350,93**	**930.758,13**	**1.119.589,72**	**0,00**	**2.292.308,82**	**6.452.503,09**	**0,00**	**-4.160.194,27**
5	Receitas de Impostos e de Transferência de Impostos - Educação	192.988,07	1.548,81	196.106,98	53.716,80	0,00	0,00	-58.384,52	90.891,75	0,00	-149.276,27
6	Transferências do FUNDEB	92.749,99	0,00	92.749,99	0,00	0,00	0,00	0,00	0,00	0,00	0,00
7	Outros Recursos Vinculados à Educação	272.647,80	3.952,45	11.318,81	12.141,45	0,00	0,00	245.235,09	148.781,29	0,00	96.453,80
8	Receitas de Impostos e de Transferência de Impostos - Saúde	144.149,22	7.997,92	553.666,98	426.671,41	0,00	0,00	-844.187,09	926.455,01	0,00	-1.770.642,10
9	Outros Recursos Vinculados à Saúde	2.452.671,18	2.336,40	4.600,87	384.493,18	0,00	0,00	2.061.240,73	1.065.103,31	0,00	996.137,42
10	Recursos Vinculados à Assistência Social	774.034,55	399,88	52.010,45	25.691,49	0,00	0,00	695.932,73	1.299.195,97	0,00	-603.263,24
11	Recursos Vinculados ao RPPS - Fundo em Capitalização (Plano Previdenciário)	0,00	0,00	0,00	0,00	0,00	0,00	0,00	0,00	0,00	0,00
12	Recursos Vinculados ao RPPS - Fundo em Repartição (Plano Financeiro)	0,00	0,00	0,00	0,00	0,00	0,00	0,00	0,00	0,00	0,00
13	Recursos Vinculados ao RPPS - Taxa de Administração	0,00	0,00	0,00	0,00	0,00	0,00	0,00	0,00	0,00	0,00
14	Recursos de Operações de Crédito (exceto destinados à Educação e à Saúde)	15.082,76	0,00	172.416,86	0,00	0,00	0,00	-157.334,10	54.262,00	0,00	-211.596,10
15	Recursos de Alienação de Bens/Ativos	0,00	0,00	0,00	0,00	0,00	0,00	0,00	0,00	0,00	0,00
16	Recursos Extraorçamentários	0,00	0,00	0,00	0,00	1.119.589,72	0,00	-1.119.589,72	0,00	0,00	-1.119.589,72
17	Outras Recursos Vinculadas	1.793.919,49	0,00	296.479,99	28.043,80	0,00	0,00	1.469.395,70	2.867.813,76	0,00	-1.398.418,06
18	**TOTAL (III) = (I + II)**	**28.031.438,38**	**123.002,98**	**2.861.315,50**	**1.628.351,79**	**1.119.589,72**	**0,00**	**22.299.178,39**	**10.690.896,52**	**0,00**	**11.608.281,87**

FONTE: Sistema PREF DA ESTANCIA TURISTICA DE PARAIBUNA, Unidade Responsável: DEPARTAMENTO DE FINANÇAS, Emissão: 31/12/2022, às 21:35:19
Notas:
1. Essa coluna poderá apresentar valor negativo, indicando, nesse caso, insuficiência de caixa após o registro das obrigações financeiras.
2. A disponibilidade de caixa do RPPS está comprometida com o Passivo Atuarial

PREF DA ESTANCIA TURISTICA DE PARAIBUNA
DEPARTAMENTO DE FINANÇAS
SETOR CONTÁBIL
Resoft

Exercício: 2022
Página: 2/2

RGF - ANEXO 5 - DEMONSTRATIVO DA DISPONIBILIDADE DE CAIXA E DOS RESTOS A PAGAR
Período de Ref.: 01/01/2022 a 31/12/2022 - 3º Quadrimestre (Setembro à Dezembro)

RGF - Anexo 5 (LRF, art. 55, Inciso III, alínea "a") — Em Reais

CAMPO	IDENTIFICAÇÃO DOS RECURSOS	DISPONIBILIDADE DE CAIXA BRUTA (a)	OBRIGAÇÕES FINANCEIRAS – RP LIQUIDADOS E NÃO PAGOS: De Exercícios Anteriores (b)	RP LIQUIDADOS E NÃO PAGOS: Do Exercício (c)	Restos a Pagar Empenhados e Não Liquidados de Exercícios Anteriores (d)	Demais Obrigações Financeiras (e)	INSUFICIÊNCIA FINANCEIRA VERIFICADA NO CONSÓRCIO PÚBLICO (f)	DISPONIBILIDADE DE CAIXA LÍQUIDA (ANTES DA INSCRIÇÃO EM RESTOS A PAGAR NÃO PROCESSADOS DO EXERCÍCIO)[1] g=(a-(b+c+d+e)-f)	RESTOS A PAGAR EMPENHADOS E NÃO LIQUIDADOS DO EXERCÍCIO	EMPENHOS NÃO LIQUIDADOS CANCELADOS (NÃO INSCRITOS POR INSUFICIÊNCIA FINANCEIRA)	DISPONIBILIDADE DE CAIXA LÍQUIDA (APÓS A INSCRIÇÃO EM RESTOS A PAGAR NÃO PROCESSADOS DO EXERCÍCIO) i = (g-h)

PARAIBUNA, 31 de Dezembro de 2022.

JOAQUIM APARECIDO PONTES
CONTADOR
CRC 1SP195191/O-2

VICTOR DE CASSIO MIRANDA
PREFEITO MUNICIPAL

PREF DA ESTANCIA TURISTICA DE PARAIBUNA
DEPARTAMENTO DE FINANÇAS
SETOR CONTÁBIL
Resoft

Exercício: 2022
Página: 1/2

RGF - ANEXO 1.1 - DEMONSTRATIVO DA DESPESA COM PESSOAL - LC 178/2021
Período de Ref.: 01/01/2022 a 31/12/2022 - 3º Quadrimestre (Setembro à Dezembro)

RGF - ANEXO 1 (LRF, art. 55, inciso I, alínea "a") — R$ 1,00

CAMPO	DESPESA COM PESSOAL	DESPESAS EXECUTADAS (Últimos 12 meses) – LIQUIDADAS: 1 Jan/2022	2 Fev/2022	3 Mar/2022	4 Abr/2022	5 Mai/2022	6 Jun/2022	7 Jul/2022
1	**DESPESA BRUTA COM PESSOAL (I)**	**373.450,01**	**4.213.492,86**	**4.325.104,12**	**3.508.564,43**	**3.720.732,60**	**3.554.705,14**	**3.791.794,97**
2	**Pessoal Ativo**	**373.450,01**	**3.754.678,63**	**3.486.073,44**	**2.800.752,02**	**2.991.489,43**	**2.810.272,00**	**3.011.885,98**
3	Vencimento, Vantagens e Outras Despesas Variáveis	365.722,22	3.250.175,43	3.033.350,49	2.443.702,21	2.635.609,59	2.452.442,62	2.637.379,09
4	Obrigações Patronais	7.727,79	504.503,20	452.722,95	357.049,81	355.879,84	357.829,38	374.506,89
6	**Pessoal Inativo e Pensionistas**	**0,00**	**458.814,23**	**831.250,68**	**703.922,41**	**729.243,17**	**734.771,75**	**775.391,86**
7	Aposentadorias, Reserva e Reformas	0,00	458.814,23	681.885,89	558.459,92	587.236,87	592.209,45	602.788,84
8	Pensões	0,00	0,00	149.364,79	145.462,49	142.006,30	142.562,30	172.603,02
10	Outras Despesas de Pessoal decorrentes de Contratos de Terceirização ou de contratação de forma indireta (§ 1º do art. 18 da LRF)	0,00	0,00	7.780,00	3.890,00	0,00	9.661,39	4.517,13
12	**DESPESAS NÃO COMPUTADAS (§ 1º do art. 19 da LRF) (II)**	**623.535,81**	**665.425,69**	**841.250,68**	**720.329,90**	**935.498,44**	**777.590,03**	**853.228,66**
13	Indenizações por Demissão e Incentivos à Demissão Voluntária	0,00	0,00	1.661,56	0,00	0,00	0,00	0,00
14	Decorrentes de Decisão Judicial de Período Anterior ao da Apuração	10.000,00	70.000,11	10.000,00	16.407,49	206.255,27	42.818,28	77.836,80
16	Inativos e Pensionistas com Recursos Vinculados	613.535,81	595.425,58	829.589,12	703.922,41	729.243,17	734.771,75	775.391,86
17	**DESPESA LÍQUIDA COM PESSOAL (III) = (I - II)**	**-250.085,80**	**3.548.067,17**	**3.483.853,44**	**2.788.234,53**	**2.785.234,16**	**2.777.115,11**	**2.938.566,31**

CAMPO	DESPESA COM PESSOAL	DESPESAS EXECUTADAS (Últimos 12 meses) – LIQUIDADAS: 8 Ago/2022	9 Set/2022	10 Out/2022	11 Nov/2022	12 Dez/2022	TOTAL (ÚLTIMOS 12 MESES) (a)	INSCRITAS EM R.P. NÃO PROCESSADOS (b)
1	**DESPESA BRUTA COM PESSOAL (I)**	**3.539.570,66**	**3.569.454,79**	**3.704.394,66**	**3.791.564,30**	**6.283.610,88**	**44.376.439,42**	**6.940,49**
2	**Pessoal Ativo**	**2.785.349,10**	**2.828.596,09**	**2.935.375,28**	**3.024.959,35**	**4.387.548,56**	**35.190.429,89**	**2.423,36**
3	Vencimento, Vantagens e Outras Despesas Variáveis	2.424.892,80	2.459.238,25	2.566.714,39	2.655.877,84	3.583.582,75	30.508.687,68	0,00
4	Obrigações Patronais	360.456,30	369.357,84	368.660,89	369.081,51	803.965,81	4.681.742,21	2.423,36
6	**Pessoal Inativo e Pensionistas**	**749.704,43**	**736.341,57**	**769.019,38**	**757.570,69**	**1.896.062,32**	**9.142.092,49**	**0,00**
7	Aposentadorias, Reserva e Reformas	598.186,62	584.255,58	620.377,13	612.555,99	1.399.252,62	7.296.023,14	0,00
8	Pensões	151.517,81	152.085,99	148.642,25	145.014,70	496.809,70	1.846.069,35	0,00
10	Outras Despesas de Pessoal decorrentes de Contratos de Terceirização ou de contratação de forma indireta (§ 1º do art. 18 da LRF)	4.517,13	4.517,13	0,00	9.034,26	0,00	43.917,04	4.517,13
12	**DESPESAS NÃO COMPUTADAS (§ 1º do art. 19 da LRF) (II)**	**782.512,20**	**49.778,59**	**935.538,58**	**823.610,59**	**15.000,00**	**8.023.299,17**	**0,00**
13	Indenizações por Demissão e Incentivos à Demissão Voluntária	0,00	0,00	0,00	0,00	0,00	1.661,56	0,00
14	Decorrentes de Decisão Judicial de Período Anterior ao da Apuração	32.807,87	49.778,59	164.224,05	62.849,21	15.000,00	757.977,67	0,00
16	Inativos e Pensionistas com Recursos Vinculados	749.704,33	0,00	771.314,53	760.761,38	0,00	7.263.659,94	0,00

PREF DA ESTANCIA TURISTICA DE PARAIBUNA
DEPARTAMENTO DE FINANÇAS
SETOR CONTÁBIL
Resoft

Exercício: 2022
Página: 2/2

RGF - ANEXO 1.1 - DEMONSTRATIVO DA DESPESA COM PESSOAL - LC 178/2021
Período de Ref.: 01/01/2022 a 31/12/2022 - 3º Quadrimestre (Setembro à Dezembro)

RGF - ANEXO 1 (LRF, art. 55, inciso I, alínea "a") — R$ 1,00

CAMPO	DESPESA COM PESSOAL	DESPESAS EXECUTADAS (Últimos 12 meses) – LIQUIDADAS: 8 Ago/2022	9 Set/2022	10 Out/2022	11 Nov/2022	12 Dez/2022	TOTAL (ÚLTIMOS 12 MESES) (a)	INSCRITAS EM R.P. NÃO PROCESSADOS (b)
17	**DESPESA LÍQUIDA COM PESSOAL (III) = (I - II)**	**2.757.058,46**	**3.519.676,20**	**2.768.856,08**	**2.967.953,71**	**6.268.610,88**	**36.353.140,25**	**6.940,49**

CAMPO	APURAÇÃO DO CUMPRIMENTO DO LIMITE LEGAL	VALOR	% SOBRE A RCL AJUSTADA
1	**RECEITA CORRENTE LÍQUIDA - RCL (IV)**	**98.851.942,54**	
2	(-) Transferências obrigatórias da União relativas às emendas individuais (art.166-A, § 1º, da CF) (V)	0,00	
3	(-) Transferências obrigatórias da União relativas às emendas de bancada (art. 166, § 16 da CF) (VI)	0,00	
4	**= RECEITA CORRENTE LÍQUIDA AJUSTADA PARA CÁLCULO DOS LIMITES DA DESPESA COM PESSOAL (VII) = (IV - V - VI)**	**98.851.942,54**	
5	**DESPESA TOTAL COM PESSOAL - DTP (VIII) = (IIIa + IIIb)**	**36.360.080,74**	**36,78**
6	LIMITE MÁXIMO (incisos I, II e III do art. 20 da LRF) - (54,00%)	53.380.048,97	54,00
7	LIMITE PRUDENCIAL (X) = (0,95 x IX) (parágrafo único do art. 22 da LRF)	50.711.046,52	51,30
8	LIMITE DE ALERTA (XI) = (0,90 x IX) (inciso II do §1º do art. 59 da LRF)	48.042.044,07	48,60

FONTE: Sistema PREF DA ESTANCIA TURISTICA DE PARAIBUNA, Unidade Responsável: DEPARTAMENTO DE FINANÇAS, Data da emissão: 31/12/2022, e hora de emissão 21:16:39
[1] Nos demonstrativos elaborados no primeiro e no segundo quadrimestre de cada exercício, os valores de restos a pagar não processados inscritos em 31 de dezembro do exercício anterior continuarão a ser informados nesse campo. Esses valores não sofrem alteração pelo seu processamento, e somente no caso de cancelamento podem ser excluídos.
Nota:

PARAIBUNA, 31 de Dezembro de 2022.

JOAQUIM APARECIDO PONTES
CONTADOR
CRC 1SP195191/O-2